

**LOGICOM PUBLIC LIMITED**

**ΕΚΘΕΣΗ ΚΑΙ ΕΝΟΠΟΙΗΜΕΝΕΣ ΟΙΚΟΝΟΜΙΚΕΣ ΚΑΤΑΣΤΑΣΕΙΣ**

Έτος που έληξε στις 31 Δεκεμβρίου 2014

# LOGICOM PUBLIC LIMITED

## ΕΚΘΕΣΗ ΚΑΙ ΕΝΟΠΟΙΗΜΕΝΕΣ ΟΙΚΟΝΟΜΙΚΕΣ ΚΑΤΑΣΤΑΣΕΙΣ

Έτος που έληξε στις 31 Δεκεμβρίου 2014

<b>ΠΕΡΙΕΧΟΜΕΝΑ</b>	<b>ΣΕΛΙΔΑ</b>
Διοικητικό Συμβούλιο και Επαγγελματικοί Σύμβουλοι	2
Δήλωση των μελών του Διοικητικού Συμβουλίου και των υπευθύνων της Εταιρείας για τις οικονομικές καταστάσεις	3
Έκθεση Διοικητικού Συμβουλίου	4 - 8
Έκθεση Διοικητικού Συμβουλίου για την Εταιρική Διακυβέρνηση	9 - 20
Έκθεση Ανεξάρτητων Ελεγκτών	21 - 22
Ενοποιημένη κατάσταση αποτελεσμάτων και λοιπών συνολικών εσόδων	23
Ενοποιημένη κατάσταση οικονομικής θέσης	24
Ενοποιημένη κατάσταση μεταβολών στα ίδια κεφάλαια	25 - 26
Ενοποιημένη κατάσταση ταμειακών ροών	27
Κατάσταση αποτελεσμάτων και λοιπών συνολικών εσόδων	28
Κατάσταση οικονομικής θέσης	29
Κατάσταση μεταβολών στα ίδια κεφάλαια	30
Κατάσταση ταμειακών ροών	31
Σημειώσεις στις ενοποιημένες και ατομικές οικονομικές καταστάσεις	32 - 106

ΔΙΟΙΚΗΤΙΚΟ ΣΥΜΒΟΥΛΙΟ ΚΑΙ ΕΠΑΓΓΕΛΜΑΤΙΚΟΙ ΣΥΜΒΟΥΛΟΙ**ΔΙΟΙΚΗΤΙΚΟΙ ΣΥΜΒΟΥΛΟΙ**

**Αδάμος Κ. Αδαμίδης**, Πρόεδρος  
**Βαρνάβας Ειρήναρχος**, Αντιπρόεδρος και Διευθύνων Διοικητικός Σύμβουλος  
**Σπασής Μοδέστου**, Διοικητικός Σύμβουλος  
**Τάκης Κληρίδης**, Διοικητικός Σύμβουλος  
**Νίκος Μιχαηλάς**, Διοικητικός Σύμβουλος  
**Γιώργος Παπαϊωάννου**, Διοικητικός Σύμβουλος  
**Ανθούλης Παπαχριστοφόρου**, Διοικητικός Σύμβουλος

**ΟΙΚΟΝΟΜΙΚΟΣ ΔΙΕΥΘΥΝΤΗΣ ΣΥΓΚΡΟΤΗΜΑΤΟΣ**

Ανθούλης Παπαχριστοφόρου

**ΓΡΑΜΜΑΤΕΑΣ**

**Adaminc Secretarial Limited**  
 Eagle Star House, 1ος όροφος  
 Θέκλας Λυσιώτη 35  
 3030 Λεμεσός

**ΕΓΓΕΓΡΑΜΜΕΝΟ ΓΡΑΦΕΙΟ**

Eagle Star House, 1ος όροφος  
 Θέκλας Λυσιώτη 35  
 3030 Λεμεσός

**ΓΡΑΦΕΙΑ ΔΙΟΙΚΗΣΗΣ**

Στασίνου 26, Αγία Παρασκευή  
 2003 Στρόβολος, Λευκωσία

**ΑΝΕΞΑΡΤΗΤΟΙ ΕΛΕΓΚΤΕΣ**

**KPMG Limited**  
 Εσπερίδων 14  
 1087 Λευκωσία  
 Κύπρος

**ΝΟΜΙΚΟΙ ΣΥΜΒΟΥΛΟΙ**

**Scordis, Papapetrou & Co LLC**  
 Eagle Star House, 1ος όροφος  
 Θέκλας Λυσιώτη 35  
 3030 Λεμεσός

**ΤΡΑΠΕΖΙΤΕΣ**

Ελληνική Τράπεζα Δημόσια Εταιρεία Λτδ  
 Τράπεζα Κύπρου Δημόσια Εταιρεία Λτδ  
 Εθνική Τράπεζα της Ελλάδος (Κύπρου) Λτδ  
 HSBC Bank Middle East  
 Banque Audi SAL  
 Alpha Bank Cyprus Ltd  
 Societe Generale Cyprus Ltd  
 Standard Chartered Bank  
 Eurobank Εργασίας ΑΕ  
 Τράπεζα Πειραιώς (Κύπρου) Λτδ  
 Unicredit Bank  
 Credito Artigiano S.p.A.  
 Κυπριακή Τράπεζα Αναπτύξεως Δημόσια Εταιρεία Λτδ  
 Societe Generale Lebanon  
 Garanti Bank  
 Arab Jordan Investment Bank PLC  
 Εθνική Τράπεζα της Ελλάδος Α.Ε.  
 Eurobank Cyprus Ltd  
 Euro Bank Factors AE  
 Alpha Bank S.A.  
 Macquarie Bank Limited (London branch)  
 FIMBank PLC  
 Saudi British Bank  
 National Bank of Fujairah PSC  
 Arab Bank PLC  
 Mashreq Bank PSC  
 Alpha Bank (Romania)  
 Τράπεζα Πειραιώς Α.Ε.  
 Marfin Bank (Romania)  
 Noor Bank  
 ABC Factors S.A.

## LOGICOM PUBLIC LIMITED

ΔΗΛΩΣΗ ΤΩΝ ΜΕΛΩΝ ΤΟΥ ΔΙΟΙΚΗΤΙΚΟΥ ΣΥΜΒΟΥΛΙΟΥ ΚΑΙ ΤΩΝ ΥΠΕΥΘΥΝΩΝ ΤΗΣ ΕΤΑΙΡΕΙΑΣ  
ΓΙΑ ΤΙΣ ΟΙΚΟΝΟΜΙΚΕΣ ΚΑΤΑΣΤΑΣΕΙΣ

Σύμφωνα με το άρθρο 9, εδάφια (3)(γ) και (7) του περί των Προϋποθέσεων Διαφάνειας (Κινητές Αξίες προς Διαπραγμάτευση σε Ρυθμιζόμενη Αγορά) Νόμο του 2007 («Νόμος»), εμείς τα μέλη του Διοικητικού Συμβουλίου και ο Ανθούλης Παπαχριστοφόρου ΒΑ (Hons) FCCA, Οικονομικός Διευθυντής του Συγκροτήματος υπεύθυνος για τις οικονομικές καταστάσεις του Συγκροτήματος και της Εταιρείας Logicom Public Limited για το έτος που έληξε στις 31 Δεκεμβρίου 2014, επιβεβαιώνουμε ότι, εξ' όσων γνωρίζουμε:

(α) οι ετήσιες ενοποιημένες και ατομικές οικονομικές καταστάσεις οι οποίες παρουσιάζονται στις σελίδες 23 μέχρι 106.

(i) καταρτίστηκαν σύμφωνα με τα Διεθνή Πρότυπα Χρηματοοικονομικής Αναφοράς όπως αυτά υιοθετήθηκαν από την Ευρωπαϊκή Ένωση και σύμφωνα με τις διατάξεις του Άρθρου 9, εδαφίου (4), και

(ii) παρέχουν αληθινή και δίκαιη εικόνα των στοιχείων του ενεργητικού και παθητικού, της οικονομικής κατάστασης και του κέρδους ή ζημιών της Logicom Public Limited και των επιχειρήσεων που περιλαμβάνονται στις Ενοποιημένες Οικονομικές Καταστάσεις ως σύνολο και

(β) η έκθεση συμβούλων παρέχει δίκαιη ανασκόπηση των εξελίξεων και της απόδοσης της επιχείρησης καθώς και της οικονομικής κατάστασης της Logicom Public Limited και των επιχειρήσεων που περιλαμβάνονται στις Ενοποιημένες Οικονομικές Καταστάσεις ως σύνολο, μαζί με περιγραφή των κυριότερων κινδύνων και αβεβαιοτήτων που αντιμετωπίζουν.

**Μέλη του Διοικητικού Συμβουλίου**

Αδάμος Κ. Αδαμίδης, Πρόεδρος



Βαρνάβας Ειρήναρχος, Αντιπρόεδρος και Διευθύνων Διοικητικός Σύμβουλος



Σπασής Μοδέστου



Τάκης Κληρίδης



Νίκος Μιχαηλάς



Γιώργος Παπαϊωάννου

Ανθούλης Παπαχριστοφόρου


**Υπεύθυνος σύνταξης των οικονομικών καταστάσεων**

Ανθούλης Παπαχριστοφόρου (Οικονομικός Διευθυντής του Συγκροτήματος)



Λευκωσία, 2 Απριλίου 2015

## LOGICOM PUBLIC LIMITED

### ΕΚΘΕΣΗ ΔΙΟΙΚΗΤΙΚΟΥ ΣΥΜΒΟΥΛΙΟΥ

Το Διοικητικό Συμβούλιο της Logicom Public Limited (η “Εταιρεία”) υποβάλλει στα μέλη την έκθεσή του μαζί με τις ελεγμένες ενοποιημένες οικονομικές καταστάσεις της Εταιρείας και των θυγατρικών της (το “Συγκρότημα”) και τις ατομικές οικονομικές καταστάσεις της Εταιρείας για το έτος που έληξε στις 31 Δεκεμβρίου 2014.

#### **ΚΥΡΙΕΣ ΔΡΑΣΤΗΡΙΟΤΗΤΕΣ**

Το Συγκρότημα συνέχισε κατά το έτος 2014 τη διάθεση προϊόντων υψηλής τεχνολογίας, την παροχή υπηρεσιών και ολοκληρωμένων λύσεων πληροφορικής, τηλεπικοινωνιών και λογισμικού, και τη συμμετοχή σε έργα υποδομής στο τομέα ύδατος.

#### **ΑΝΑΣΚΟΠΗΣΗ ΑΠΟΤΕΛΕΣΜΑΤΩΝ**

Ο Κύκλος Εργασιών αυξήθηκε κατά 28,8% σε σχέση με το 2013. Ο Κύκλος Εργασιών του Τομέα Διανομής παρουσίασε σημαντική αύξηση της τάξης του 22,3% κυρίως λόγω της αύξησης των πωλήσεων στα Ηνωμένα Αραβικά Εμιράτα και στη Σαουδική Αραβία, καθώς και ο Κύκλος Εργασιών των Τομέων Παροχής Λύσεων Λογισμικού και Ολοκληρωμένων Λύσεων Πληροφορικής ο οποίος παρουσιάζει επίσης σημαντική αύξηση της τάξης του 30,0% παρά την κατάσταση ύφεσης στην οποία περιήλθε η Κυπριακή οικονομία και η αγορά γενικότερα.

Το ποσοστό του μεικτού περιθωρίου κέρδους παρουσιάζει μείωση από 7,3% το 2013 σε 6,7%, κυρίως λόγω της μεγάλης αύξησης της συνεισφοράς του Τομέα Διανομής όπου το περιθώριο μεικτού κέρδους είναι χαμηλότερο.

Τα Άλλα Εισοδήματα αφορούν κυρίως συνεισφορές από τους προμηθευτές για προώθηση των προϊόντων τους, καθώς και εισοδήματα από συνεργασίες με τρίτους.

Η αύξηση στα Έξοδα Διοίκησης κατά €2.096.951, και σε ποσοστό 7,7%, σε σχέση με το 2013, οφείλεται κυρίως στην αύξηση των εξόδων προσωπικού και υποδομών, ως αποτέλεσμα της επέκτασης του Συγκροτήματος σε νέες αγορές και της διεύρυνσης της γκάμας των διαθέσιμων προϊόντων.

Το κέρδος από λειτουργικές δραστηριότητες ανήλθε σε €13.847.645, αυξημένο κατά 40,6% σε σχέση με το 2013, κυρίως λόγω της αύξησης του Κύκλου Εργασιών του Συγκροτήματος.

Το κόστος των τραπεζικών διευκολύνσεων, συμπεριλαμβανομένων των Τόκων Εισπρακτέων και Πληρωτέων, και των συναφών Τραπεζικών Εξόδων, που χρησιμοποιήθηκαν για τη χρηματοδότηση των εργασιών του Συγκροτήματος ανέρχεται σε €5.501.360 σε σύγκριση με €4.879.554 το 2013 και σε ποσοστό αύξησης 12,7%. Η αύξηση οφείλεται κυρίως στην αύξηση του Τραπεζικού Δανεισμού που χρησιμοποιήθηκε για τη χρηματοδότηση του επιπρόσθετου Κεφαλαίου Κινήσεως για την κάλυψη του αυξημένου κύκλου εργασιών και για τη χρηματοδότηση άλλων επενδύσεων του Συγκροτήματος.

Η Συναλλαγματική Διαφορά, που προκύπτει κυρίως από τη μεταβολή της ισοτιμίας του Δολαρίου Αμερικής έναντι του Ευρώ, είχε αρνητική επίδραση στα αποτελέσματα του Συγκροτήματος και ανέρχεται σε ζημιά €880.170, σε σχέση με κέρδος €346.927 το 2013. Διευκρινίζεται ότι από την 1/1/2010 έχουν υιοθετηθεί οι πρόνοιες του ΔΛΠ 39 σε σχέση με την Λογιστική Αντιστάθμισης (Hedge Accounting), με σκοπό τη μείωση των επιπτώσεων της διακύμανσης της ισοτιμίας του Δολαρίου Αμερικής έναντι του Ευρώ στην Ενοποιημένη Κατάσταση Αποτελεσμάτων και Λοιπών Συνολικών Εσόδων. Η υιοθέτηση των προνοιών του ΔΛΠ 39 περιόρισε την επίδραση στα αποτελέσματα του Συγκροτήματος. Κέρδος ύψους €3.941.794 που προέκυψε από την μετατροπή των καθαρών επενδύσεων στις θυγατρικές εταιρείες του εξωτερικού αντισταθμίστηκε στα αποθεματικά με ζημιά ύψους €3.941.794 που προέκυψε από την μετατροπή των μακροπρόθεσμων και βραχυπρόθεσμων δανείων.

Με βάση τις πρόνοιες του Αναθεωρημένου Διεθνούς Λογιστικού Προτύπου 21, αύξηση της αξίας των μακροπρόθεσμων επενδύσεων της Εταιρείας στις θυγατρικές της εταιρείες του εξωτερικού, λόγω συναλλαγματικών διαφορών, συνολικού ύψους €1.063.988 μεταφέρεται στα Αποθεματικά μέχρι την ημερομηνία της ρευστοποίησής τους οπότε και το αποτέλεσμα, όπως τότε θα διαμορφωθεί, θα μεταφερθεί στην Κατάσταση Αποτελεσμάτων και Λοιπών Συνολικών Εσόδων.

Οι αναφορές στη Ζημιά από Συνδεδεμένες Εταιρείες και στη Ζημιά που αναλογεί στο Δικαίωμα Μειοψηφίας αφορούν κυρίως υπολογιζόμενη απομείωση της επένδυσης στη Μονάδα Αφαλάτωσης της Λάρνακας με συνεκτίμηση αντίστοιχων αξιώσεων.

**LOGICOM PUBLIC LIMITED****ΕΚΘΕΣΗ ΔΙΟΙΚΗΤΙΚΟΥ ΣΥΜΒΟΥΛΙΟΥ****ΑΝΑΣΚΟΠΗΣΗ ΑΠΟΤΕΛΕΣΜΑΤΩΝ (συνέχεια)**

Η μείωση στη Φορολογία κατά €812.979 οφείλεται κυρίως στην πρόβλεψη για Αναβαλλομένη Φορολογία ως αποτέλεσμα φορολογικών ζημιών σε Εταιρείες του Συγκροτήματος.

Το κέρδος πριν τη φορολογία για το Συγκρότημα ανήλθε σε €6.260.514 κατά το έτος 2014 σε σύγκριση με €5.017.098 το 2013, το οποίο αντιστοιχεί σε ποσοστό αύξησης ύψους 24,8%. Η αύξηση οφείλεται κυρίως στην αύξηση του Κύκλου Εργασιών του Συγκροτήματος. Το κέρδος που αναλογεί στους μετόχους της Εταιρείας αυξήθηκε κατά €2.418.081 και σε ποσοστό κατά 59,6%, από €4.055.495 το 2013 σε €6.473.576 το 2014.

Το κέρδος ανά μετοχή και το πλήρως κατανεμημένο κέρδος ανά μετοχή το 2014 αυξήθηκε κατά 59,8% έναντι του 2013 στα 8,74 σεντ.

Τα μετρητά και αντίστοιχα μετρητών σε σχέση με τα τραπεζικά παρατραβήγματα του Συγκροτήματος παρουσιάζουν πιστωτικό υπόλοιπο €23.584.481 στο τέλος του 2014 σε σύγκριση με €19.739.786 στο τέλος του 2013. Τα βραχυπρόθεσμα δάνεια αυξήθηκαν σε €39.611.692 από €21.682.785. Τα μακροπρόθεσμα δάνεια μειώθηκαν σε €11.018.933 από €15.334.542.

**ΜΕΡΙΣΜΑΤΙΚΗ ΠΟΛΙΤΙΚΗ**

Το Διοικητικό Συμβούλιο αποφάσισε να προτείνει για έγκριση από την Ετήσια Γενική Συνέλευση των μετόχων, τελικό μέρισμα για το 2014 ύψους €2.963.184 το οποίο αντιστοιχεί σε €0,040 σεντ ανά μετοχή και σε ποσοστό 45,8% επί του κέρδους του έτους που αναλογεί στους μετόχους της Εταιρείας.

**ΜΕΤΟΧΙΚΟ ΚΕΦΑΛΑΙΟ**

Δεν υπήρξε οποιαδήποτε μεταβολή στο μετοχικό κεφάλαιο της Εταιρείας κατά την διάρκεια του 2014.

Όλοι οι τίτλοι είναι εισηγμένοι και τυγχάνουν διαπραγμάτευσης στο Χρηματιστήριο Αξιών Κύπρου, έχουν ίδια και ίσα δικαιώματα και δεν έχουν περιορισμούς στη μεταβίβασή τους. Αναλυτικές πληροφορίες ως προς το κεφάλαιο της Εταιρείας παρουσιάζονται στη σημείωση 21 των ενοποιημένων οικονομικών καταστάσεων.

**ΔΙΟΙΚΗΤΙΚΟ ΣΥΜΒΟΥΛΙΟ**

Τα μέλη του Διοικητικού Συμβουλίου στις 31 Δεκεμβρίου 2014 και κατά την ημερομηνία της παρούσας έκθεσης παρουσιάζονται στη σελίδα 2. Σύμφωνα με το άρθρο 94 του καταστατικού της Εταιρείας οι Σπαρσής Μοδέστου και Γιώργος Παπαϊωάννου αποχωρούν εκ περιτροπής, είναι όμως επανεκλέξιμοι και προσφέρονται για επανεκλογή.

Δεν υπήρξαν σημαντικές αλλαγές στην κατανομή των αρμοδιοτήτων των Διοικητικών Συμβούλων.

**ΥΠΟΚΑΤΑΣΤΗΜΑΤΑ**

Το Συγκρότημα διατηρεί υποκαταστήματα στο Μπαχρέιν και στη Μάλτα. Το Συγκρότημα δραστηριοποιείται μέσω θυγατρικών εταιρειών στα Ηνωμένα Αραβικά Εμιράτα, στη Σαουδική Αραβία, στο Λίβανο, στην Ιορδανία, στην Ελλάδα, στην Ιταλία, στη Τουρκία, στη Ρουμανία, στη Γερμανία, στο Κατάρ, στο Κουβέιτ και στο Ομάν.

**ΚΥΡΙΟΤΕΡΟΙ ΚΥΝΔΥΝΟΙ**

Οι κυριότεροι κίνδυνοι στους οποίους εκτίθεται το Συγκρότημα και η Εταιρεία αναφέρονται και αναλύονται στη σημείωση 30 των ενοποιημένων οικονομικών καταστάσεων.

## LOGICOM PUBLIC LIMITED

### ΕΚΘΕΣΗ ΔΙΟΙΚΗΤΙΚΟΥ ΣΥΜΒΟΥΛΙΟΥ

#### **ΟΥΣΙΩΔΕΙΣ ΠΛΗΡΟΦΟΡΙΕΣ, ΕΚΤΙΜΗΣΕΙΣ, ΣΤΟΧΟΙ ΚΑΙ ΠΡΟΟΠΤΙΚΕΣ**

Η Εταιρεία μέσω της θυγατρικής της εταιρείας Verendrya Ventures Ltd και σε Κοινοπραξία με ποσοστό 50% υλοποίησε το έργο της κατασκευής Μονάδας Αφαλάτωσης στην Επισκοπή στη βάση της σχετικής συμφωνίας με το Τμήμα Αναπτύξεως Υδάτων ημερομηνίας 7 Αυγούστου 2009. Όπως ανακοινώθηκε, με βάση συμφωνία ημερομηνίας 20/07/2011, η Δήμητρα Επενδυτική Δημόσια Λτδ συμμετέχει έμμεσα στην εκτέλεση και στη λειτουργία του έργου της αφαλάτωσης στην Επισκοπή σε ποσοστό που αντιστοιχεί στο 40% του συμφέροντος της Verendrya Ventures Ltd στην Κοινοπραξία. Η κατασκευή του έργου ολοκληρώθηκε τον Ιούνιο του 2012 και η Μονάδα Αφαλάτωσης βρισκόταν σε κατάσταση αναμονής (stand by mode) από την 1 Ιουλίου 2012 μέχρι την 27 Απριλίου 2014. Η Μονάδα Αφαλάτωσης άρχισε παραγωγή την 28 Απριλίου 2014.

Η Εταιρεία, μέσω της θυγατρικής της εταιρείας Verendrya Ventures Ltd και σε Κοινοπραξία με ποσοστό 50% υπόγραψε στις 26/1/2012 συμφωνία με το Τμήμα Αναπτύξεως Υδάτων για την ανακαίνιση και τη λειτουργία υφιστάμενης Μονάδας Αφαλάτωσης στη Λάρνακα. Η Δήμητρα Επενδυτική Δημόσια Λτδ συμμετέχει έμμεσα στην εκτέλεση και στη λειτουργία του έργου της αφαλάτωσης στη Λάρνακα σε ποσοστό που αντιστοιχεί στο 40% του συμφέροντος της Verendrya Ventures Ltd στην Κοινοπραξία. Η μονάδα αναμένεται να λειτουργήσει το Μάιο του 2015.

Κατά το 2014, παρά τις αρνητικές επιπτώσεις από τη συνεχιζόμενη οικονομική κρίση, ο Κύκλος Εργασιών, το Κέρδος από Εργασίες και η τελική κερδοφορία, για τους λόγους που αναφέρθηκαν πιο πάνω, παρουσιάζουν σημαντική αύξηση.

Η προσπάθεια της αναλογικής μείωσης των λειτουργικών δαπανών και της αύξησης της παραγωγικότητας θα συνεχιστεί.

Παρά τις υπάρχουσες συνθήκες αγοράς που χαρακτηρίζονται από την αβεβαιότητα λόγω της οικονομικής κρίσης, αλλά και την αβεβαιότητα στη διακύμανση της ισοτιμίας του Δολαρίου Αμερικής έναντι του Ευρώ, κατά το 2015, οι προοπτικές εκτιμώνται θετικές και θα επιδιωχθεί αυξημένη λειτουργική και τελική κερδοφορία.

#### **ΚΑΤΑΣΤΑΣΗ ΣΥΜΜΕΤΟΧΗΣ ΔΙΟΙΚΗΤΙΚΩΝ ΣΥΜΒΟΥΛΩΝ ΣΤΟ ΚΕΦΑΛΑΙΟ ΤΗΣ ΕΤΑΙΡΕΙΑΣ**

Τα ποσοστά συμμετοχής στο κεφάλαιο της Εταιρείας που κατείχαν άμεσα και έμμεσα, τα μέλη του Διοικητικού Συμβουλίου της Εταιρείας στις 31 Δεκεμβρίου 2014 και στις 2 Απριλίου 2015 παρουσιάζονται στις σημειώσεις 32 και 33 των ενοποιημένων οικονομικών καταστάσεων.

#### **ΣΥΜΒΑΣΕΙΣ ΜΕ ΤΑ ΟΡΓΑΝΑ ΔΙΟΙΚΗΣΗΣ**

Οι συμβάσεις των Διοικητικών Συμβούλων αναφέρονται στη σημείωση 34 των ενοποιημένων οικονομικών καταστάσεων.

#### **ΔΗΛΩΣΗ ΕΤΑΙΡΙΚΗΣ ΔΙΑΚΥΒΕΡΝΗΣΗΣ**

Το Διοικητικό Συμβούλιο της Εταιρείας στις 6 Μαρτίου 2003 αποφάσισε την εφαρμογή όλων των προνοιών του Κώδικα Εταιρικής Διακυβέρνησης «ο Κώδικας» που εκδόθηκε από το Συμβούλιο του Χρηματιστηρίου Αξιών Κύπρου («ΧΑΚ»). Ο Κώδικας εφαρμόζεται όπως έκτοτε έχει τροποποιηθεί.

Ο Κώδικας είναι αναρτημένος στον ιστοχώρο του ΧΑΚ, καθώς και στον ιστοχώρο της Εταιρείας.

**LOGICOM PUBLIC LIMITED****ΕΚΘΕΣΗ ΔΙΟΙΚΗΤΙΚΟΥ ΣΥΜΒΟΥΛΙΟΥ****ΔΗΛΩΣΗ ΕΤΑΙΡΙΚΗΣ ΔΙΑΚΥΒΕΡΝΗΣΗΣ (συνέχεια)**

Δεν υπάρχουν ουσιώδεις αποκλίσεις από τις πρόνοιες του Κώδικα και σχετική αναφορά περιέχεται στην Έκθεση για την Εταιρική Διακυβέρνηση για το έτος 2014 («Έκθεση ΕΔ») που ακολουθεί την παρούσα Έκθεση.

Η Εταιρεία μέσω του συστήματος εσωτερικού ελέγχου έχει εφαρμόσει αποτελεσματικές διαδικασίες σύνταξης και ετοιμασίας των οικονομικών της καταστάσεων, όπως και για την κατάρτιση της περιοδικής πληροφόρησης η οποία απαιτείται για τις εισηγμένες εταιρείες. Τα κύρια χαρακτηριστικά των διαδικασιών αυτών είναι:

- Οι Οικονομικές Καταστάσεις των θυγατρικών Εταιρειών του Συγκροτήματος ετοιμάζονται υπό την ευθύνη του Οικονομικού Διευθυντή της κάθε εταιρείας και υπό την επίβλεψη του Οικονομικού Διευθυντή του Συγκροτήματος.
- Οι Οικονομικές Καταστάσεις της Εταιρείας και του Συγκροτήματος ετοιμάζονται υπό την ευθύνη του Οικονομικού Διευθυντή της Εταιρείας και υπό την επίβλεψη του Οικονομικού Διευθυντή του Συγκροτήματος.
- Οι ανακοινώσεις των αποτελεσμάτων του Συγκροτήματος ανά τρίμηνο καθώς και οι συναφείς επεξηγηματικές καταστάσεις καταρτίζονται από τον Οικονομικό Διευθυντή του Συγκροτήματος και τυγχάνουν θεώρησης από την Επιτροπή Ελέγχου. Οι σχετικές ανακοινώσεις εγκρίνονται από το Διοικητικό Συμβούλιο πριν την δημοσίευσή τους.

Οι μέτοχοι που κατείχαν, άμεσα ή έμμεσα, σημαντική συμμετοχή (συμπεριλαμβανομένων έμμεσων συμμετοχών μέσω διαρθρώσεων ή αλληλοσυμμετοχών) στην Εταιρεία αναφέρονται στη σημείωση 32 των ενοποιημένων οικονομικών καταστάσεων.

Το μετοχικό κεφάλαιο της Εταιρείας είναι διαιρεμένο σε συνήθεις μετοχές με ίδια και ίσα δικαιώματα. Δεν υπήρχαν εκδομένες μετοχές με ειδικά δικαιώματα ελέγχου ή ψήφου.

Κάθε μέλος του Διοικητικού Συμβουλίου εκλέγεται από τη γενική συνέλευση των μετόχων της Εταιρείας ή διορίζεται από το Διοικητικό Συμβούλιο. Μέλος που διορίζεται από το Διοικητικό Συμβούλιο αποχωρεί υποχρεωτικά κατά την πρώτη επόμενη του διορισμού του ετήσια γενική συνέλευση, η οποία και αποφασίζει για την εκλογή του. Σε κάθε ετήσια γενική συνέλευση αφυπηρετεί κατ' αρχαιότητα το ένα τρίτο των κάθε φορά διοικητικών συμβούλων και η επανεκλογή τους επαφίεται στην ετήσια γενική συνέλευση. Με συνήθη απόφαση της γενικής συνέλευσης μέλος του Διοικητικού Συμβουλίου μπορεί να παυθεί πριν από τη λήξη της θητείας του.

Το Καταστατικό της Εταιρείας μπορεί να τροποποιηθεί με ειδικό ψήφισμα της γενικής συνέλευσης των μετόχων.

Η εξουσία του Διοικητικού Συμβουλίου είναι γενική και περιορίζεται μόνο από τις εξουσίες που παρέχονται στη Γενική Συνέλευση των μετόχων της Εταιρείας είτε από τον Νόμο είτε από το Καταστατικό της Εταιρείας. Η απόφαση έκδοσης νέων μετοχών, εκτός αν αφορά παραχώρηση στα μέλη στην αναλογία των ήδη από αυτά κατεχομένων, λαμβάνεται από τη γενική συνέλευση και σε κάθε περίπτωση τηρείται η κάθε φορά ισχύουσα νομοθεσία σε ότι αφορά την σχετική πληροφόρηση. Το δικαίωμα αγοράς ιδίων μετοχών της Εταιρείας, εκτός αν άλλως η νομοθεσία επιτρέπει, παρέχεται στο Διοικητικό Συμβούλιο από τη γενική συνέλευση για καθορισμένη περίοδο με ειδικό ψήφισμα.

Οι συνθέσεις, οι όροι εντολής και η λειτουργία των διοικητικών, διαχειριστικών και εποπτικών οργάνων που ορίζονται σύμφωνα με τον Κώδικα αναφέρονται στην Έκθεση ΕΔ.


Η Έκθεση ΕΔ παρατίθεται αμέσως μετά την Έκθεση του Διοικητικού Συμβουλίου.



**LOGICOM PUBLIC LIMITED****ΕΚΘΕΣΗ ΔΙΟΙΚΗΤΙΚΟΥ ΣΥΜΒΟΥΛΙΟΥ****ΑΝΕΞΑΡΤΗΤΟΙ ΕΛΕΓΚΤΕΣ**

Οι ανεξάρτητοι ελεγκτές του Συγκροτήματος, KPMG Limited, εκδήλωσαν επιθυμία να εξακολουθήσουν να προσφέρουν τις υπηρεσίες τους. Ψήφισμα για επαναδιορισμό των ανεξάρτητων ελεγκτών και για εξουσιοδότηση του Διοικητικού Συμβουλίου να καθορίσει την αμοιβή τους θα κατατεθεί στην Ετήσια Γενική Συνέλευση.

Με εντολή του Διοικητικού Συμβουλίου,

A handwritten signature in black ink, followed by a circular stamp. The stamp contains the text "ADAMINCO SECRETARIAL LIMITED" around the perimeter and a small star in the center.

Adaminco Secretarial Limited  
Γραμματέας

Λευκωσία, 2 Απριλίου 2015

**LOGICOM PUBLIC LIMITED**

ΕΚΘΕΣΗ ΓΙΑ ΤΗΝ ΕΤΑΙΡΙΚΗ ΔΙΑΚΥΒΕΡΝΗΣΗ ΓΙΑ ΤΟ ΕΤΟΣ 2014

- I Πρώτο Μέρος - Η Υιοθέτηση του Κώδικα Εταιρικής Διακυβέρνησης  
 II Δεύτερο Μέρος - Η Εφαρμογή του Κώδικα Εταιρικής Διακυβέρνησης

## **I. ΠΡΩΤΟ ΜΕΡΟΣ – Η Υιοθέτηση του Κώδικα Εταιρικής Διακυβέρνησης**

### **A. Η ΑΠΟΦΑΣΗ ΤΗΣ ΕΤΑΙΡΕΙΑΣ – Τα Μέλη των Επιτροπών Διακυβέρνησης**

Το Διοικητικό Συμβούλιο της Εταιρείας στις 6 Μαρτίου 2003 αποφάσισε την εφαρμογή όλων των προνοιών του Κώδικα Εταιρικής Διακυβέρνησης («ο Κώδικας»)<sup>1</sup>. Η Εταιρεία εφαρμόζει τις πρόνοιες του Κώδικα και για όλες τις θυγατρικές της εταιρείες εκτός από τις πρόνοιες που αφορούν τη σύνθεση των διοικητικών τους συμβουλίων όπου κρίνεται λειτουργικότερη η σύνθεσή τους από Εκτελεστικούς διοικητικούς συμβούλους.

Η στελέχωση των θέσεων Αξιωματούχων και των μελών των Επιτροπών του Κώδικα κατά το 2014 είχε, και διαμορφώνεται μέχρι τη σύνταξη της παρούσας Έκθεσης, ως ακολούθως:

- 1. Αξιωματούχος Αναφοράς** (§ A.2.5. του Κώδικα - Το Διοικητικό Συμβούλιο θα πρέπει να διορίζει έναν από τους ανεξάρτητους μη-Εκτελεστικούς Διοικητικούς Συμβούλους ως ανώτερο ανεξάρτητο Διοικητικό Σύμβουλο ο οποίος θα είναι διαθέσιμος να ακούει τις ανησυχίες των μετόχων των οποίων το πρόβλημα τους δεν έχει λυθεί διαμέσου των κανονικών καναλιών επικοινωνίας.)

Γιώργος Παπαϊωάννου (Μη Εκτελεστικός, Ανεξάρτητος διοικητικός σύμβουλος).

- 2. Επιτροπή Διορισμών** (§ A.4.1. του Κώδικα - Πρέπει να συσταθεί Επιτροπή Διορισμών προκειμένου να εκφέρει απόψεις στο Διοικητικό Συμβούλιο επί εισηγήσεων για διορισμό νέων Διοικητικών Συμβούλων. Η πλειοψηφία των μελών της επιτροπής αυτής πρέπει να είναι μη-Εκτελεστικοί Διοικητικοί Σύμβουλοι και Πρόεδρος της μπορεί να είναι είτε ο Πρόεδρος του Διοικητικού Συμβουλίου (στην περίπτωση που είναι Μη Εκτελεστικός), είτε ένας μη-Εκτελεστικός Διοικητικός Σύμβουλος. Ο Πρόεδρος και τα μέλη της Επιτροπής Διορισμών πρέπει να γνωστοποιούνται στην Ετήσια Έκθεση.)

Αδάμος Αδαμίδης (Πρόεδρος, Μη Εκτελεστικός, μη Ανεξάρτητος διοικητικός σύμβουλος), Βαρνάβας Ειρήναρχος (Εκτελεστικός διοικητικός σύμβουλος), Σπασής Μοδέστου (Μη Εκτελεστικός, Ανεξάρτητος διοικητικός σύμβουλος), Τάκης Κληρίδης (Μη Εκτελεστικός, Ανεξάρτητος διοικητικός σύμβουλος) και Γιώργος Παπαϊωάννου (Μη Εκτελεστικός, Ανεξάρτητος διοικητικός σύμβουλος).

- 3. Επιτροπή Αμοιβών** (§ B.1.1. του Κώδικα - Για την αποφυγή πιθανών συγκρούσεων συμφερόντων, το Διοικητικό Συμβούλιο πρέπει να συστήσει Επιτροπή Αμοιβών η οποία να αποτελείται αποκλειστικά από Μη Εκτελεστικούς Διοικητικούς Συμβούλους και η οποία θα υποβάλλει συστάσεις στο Διοικητικό Συμβούλιο, εντός συμφωνημένων όρων αναφοράς, επί του πλαισίου και του ύψους των αμοιβών των εκτελεστικών Διοικητικών Συμβούλων, καθορίζοντας εκ μέρους του Διοικητικού Συμβουλίου συγκεκριμένα πακέτα αμοιβής για κάθε Εκτελεστικό Διοικητικό Σύμβουλο, περιλαμβανομένων των δικαιωμάτων σύνταξης και οποιονδήποτε πληρωμών αποζημίωσης. Οι εταιρείες προτρέπονται όπως τουλάχιστον ένα εκ των μελών της επιτροπής αμοιβών να έχει γνώσεις και εμπειρία στον τομέα της πολιτικής αμοιβών.)

Τάκης Κληρίδης (Πρόεδρος, Μη Εκτελεστικός, Ανεξάρτητος διοικητικός σύμβουλος), Σπασής Μοδέστου (Μη Εκτελεστικός, Ανεξάρτητος διοικητικός σύμβουλος), Νίκος Μιχαηλάς (Μη Εκτελεστικός, μη Ανεξάρτητος διοικητικός σύμβουλος).

<sup>1</sup> Ο ισχύων Κώδικας Εταιρικής Διακυβέρνησης αποτελεί το Παράρτημα 3 της ΚΔΠ 379/2014 (4<sup>η</sup> Έκδοση – Απρίλιος 2014). Είναι αναρτημένος στον ιστοχώρο του ΧΑΚ

<http://www.cse.com.cy/CMSPages/GetFile.aspx?guid=152de83a-defa-48cb-8fb1-8230321dc5e5>

και στον ιστοχώρο της Εταιρείας

<http://www.logicom.net/EN/CorporateGovernance/Documents/Corporate%20Governance%20Code%20-%20September%202014.pdf>

## LOGICOM PUBLIC LIMITED

4. **Επιτροπή Ελέγχου** (§ Γ.3.1. του Κώδικα - Το Διοικητικό Συμβούλιο πρέπει να συστήσει Επιτροπή Ελέγχου που να αποτελείται από τουλάχιστο δύο Μη Εκτελεστικούς Διοικητικούς Συμβούλους, με γραπτούς όρους εντολής οι οποίοι να καθορίζουν σαφώς τις εξουσίες και τα καθήκοντα της. Τα ονόματα των μελών της Επιτροπής, η πλειοψηφία των οποίων θα πρέπει να είναι ανεξάρτητοι μη-Εκτελεστικοί Διοικητικοί Σύμβουλοι, πρέπει να γνωστοποιούνται στην Ετήσια Έκθεση. Ο Πρόεδρος της εν λόγω Επιτροπής ή οποιοδήποτε άλλο Μέλος πρέπει να έχει εμπειρία στα Λογιστικά ή στα Ελεγκτικά. Η Επιτροπή πρέπει να συνέρχεται σε συνεδρίες σε τακτά χρονικά διαστήματα, τουλάχιστον τέσσερις φορές ανά έτος.)

Σπαρσής Μοδέστου (Πρόεδρος, Μη Εκτελεστικός, Ανεξάρτητος διοικητικός σύμβουλος), Βαρνάβας Ειρήναρχος (Εκτελεστικός διοικητικός σύμβουλος), Τάκης Κληρίδης (Μη Εκτελεστικός, Ανεξάρτητος διοικητικός σύμβουλος), Νίκος Μιχαηλός (Μη Εκτελεστικός, μη Ανεξάρτητος διοικητικός σύμβουλος), Γιώργος Παπαϊωάννου (Μη Εκτελεστικός, Ανεξάρτητος διοικητικός σύμβουλος)

5. **Επιτροπή Διαχείρισης Κινδύνων** (§ Γ.3.8. και § Γ.3.9 του Κώδικα - Τα συστήματα διαχείρισης κινδύνων (risk management systems) επιβλέπονται από ξεχωριστή Επιτροπή Διαχείρισης Κινδύνων η οποία αποτελείται από Μη Εκτελεστικούς Διοικητικούς Συμβούλους. Η Επιτροπή Διαχείρισης Κινδύνων, όπου υφίσταται, πρέπει να συνεδριάζει τουλάχιστον μια φορά κάθε τρίμηνο και ο Πρόεδρος της να ενημερώνει το Διοικητικό Συμβούλιο. - Η Επιτροπή Διαχείρισης Κινδύνων πρέπει να εφαρμόζεται υποχρεωτικά από όλες τις εταιρείες που έχουν εισηγμένους τίτλους στην Κύρια Αγορά [...].)

Νίκος Μιχαηλός (Μη Εκτελεστικός, μη Ανεξάρτητος διοικητικός σύμβουλος – Πρόεδρος) και Τάκης Κληρίδης (Μη Εκτελεστικός, Ανεξάρτητος διοικητικός σύμβουλος).

6. **Λειτουργός Συμμόρφωσης με τον Κώδικα Εταιρικής Διακυβέρνησης** (§ Γ.3.7. του Κώδικα - Το Διοικητικό Συμβούλιο πρέπει να διορίσει κατάλληλο στέλεχος ως Λειτουργό Συμμόρφωσης με τον Κώδικα Εταιρικής Διακυβέρνησης (Compliance with Code of Corporate Governance Officer.)

Αδάμος Αδαμίδης.

7. **Αξιωματούχος Επικοινωνίας** (§ Δ.2.4. του Κώδικα - Το Διοικητικό Συμβούλιο πρέπει να διορίσει διευθυντικό στέλεχος ή αξιωματούχο της εταιρείας ως άτομο επικοινωνίας των μετόχων με την Εταιρεία (Investor Liaison Officer). Οι πληροφορίες που αφορούν την εταιρεία θα πρέπει να παρέχονται δίκαια, έγκαιρα και χωρίς κόστος σε όλους τους μετόχους.)

Δήμος Αναστασίου.

## B. ΟΙ ΟΡΟΙ ΕΝΤΟΛΗΣ

Οι Όροι Εντολής κάθε Αξιωματούχου και κάθε Επιτροπής, που εγκρίθηκαν από το Διοικητικό Συμβούλιο ύστερα από εισήγησή τους, είναι οι ακόλουθοι:

### B.1. Όροι Εντολής του Αξιωματούχου Αναφοράς

Ο Αξιωματούχος Αναφοράς επιλαμβάνεται των ανησυχιών και των προβλημάτων των μετόχων που αναφύονται στη σχέση τους με την Εταιρεία και δεν έχουν επιλυθεί με άλλες διαδικασίες επικοινωνίας.

### B.2. Όροι Εντολής της Επιτροπής Διορισμών

- 2.1. Σκοπός της Επιτροπής θα είναι να βοηθά το Διοικητικό Συμβούλιο
- στην ανεύρεση προσοντούχων προσώπων για να γίνουν μέλη του Διοικητικού Συμβουλίου,
  - στον καθορισμό της σύνθεσης του Διοικητικού Συμβουλίου και των Επιτροπών του
  - στην παρακολούθηση διαδικασίας για απολογισμό της αποδοτικότητας του Διοικητικού Συμβουλίου και
  - στην ανάπτυξη και εφαρμογή κατευθυντηρίων γραμμών Εταιρικής Διακυβέρνησης της Εταιρείας.

## LOGICOM PUBLIC LIMITED

- 2.2. Για τον σκοπό αυτό η Επιτροπή θα έχει τις ακόλουθες εξουσίες και ευθύνες:
- α. Να κατευθύνει την έρευνα για εύρεση προσοντούχων προσώπων για να γίνουν μέλη του Διοικητικού Συμβουλίου και να επιλέγει υποψήφιους διοικητικούς συμβούλους για να προταθούν προς τους μετόχους για αποδοχή κατά την ετήσια γενική συνέλευση. Η Επιτροπή θα επιλέγει πρόσωπα υποψήφιους διοικητικούς συμβούλους μεγίστης προσωπικής και επαγγελματικής ακεραιότητας, που θα έχουν επιδείξει ιδιαίτερη ικανότητα και κρίση και που θα είναι οι πλέον ικανοί, σε συνδυασμό με τους άλλους διοικητικούς συμβούλους, ομαδικά, να υπηρετήσουν τα μακροπρόθεσμα συμφέροντα των μετόχων.
  - β. Να ανασκοπεί τη σύνθεση των επιτροπών του Διοικητικού Συμβουλίου και να εισηγείται στο Διοικητικό Συμβούλιο τον διορισμό διοικητικών συμβούλων σε κάθε Επιτροπή. Η Επιτροπή θα ανασκοπεί και εισηγείται σε ετήσια βάση τη σύνθεση των επιτροπών και θα προτείνει πρόσθετα μέλη επιτροπών για πλήρωση κενών θέσεων εφόσον απαιτείται.
  - γ. Να επεξεργάζεται και εισηγείται στο Διοικητικό Συμβούλιο για έγκριση κατευθυντήριες γραμμές για την Εταιρική Διακυβέρνηση. Η Επιτροπή θα ανασκοπεί τις κατευθυντήριες αυτές γραμμές σε ετήσια βάση ή συχνότερα αν κριθεί αναγκαίο, και θα εισηγείται αλλαγές εφόσον απαιτείται.
  - δ. Να επεξεργάζεται και εισηγείται προς το Διοικητικό Συμβούλιο για έγκριση, διαδικασία ετήσιου απολογισμού της εργασίας του Διοικητικού Συμβουλίου και των Επιτροπών του. Η Επιτροπή θα επιβλέπει τους ετήσιους απολογισμούς.
  - ε. Να ανασκοπεί σε ετήσια βάση τις αμοιβές και τα ωφελήματα των Διοικητικών Συμβούλων.
  - στ. Να μεταβιβάζει οποιαδήποτε από τις ευθύνες της σε υποεπιτροπές, όπως η ίδια η Επιτροπή θα κρίνει κατάλληλο.
  - ζ. Να αναθέτει οποιαδήποτε διερεύνηση για υποψήφιους διοικητικούς συμβούλους και να αναθέτει σε εξωτερικούς συμβούλους όπως η Επιτροπή κρίνει κατάλληλο. Η Επιτροπή θα έχει αποκλειστική εξουσία για την έγκριση της σχετικής αμοιβής και των σχετικών όρων εντολής.
- 2.3. Η Επιτροπή έχει αντίστοιχες εξουσίες και ευθύνες για όλο το Συγκρότημα της Εταιρείας.
- 2.4. Η Επιτροπή θα υποβάλλει έκθεση για τις ενέργειες και τις εισηγήσεις της στο Διοικητικό Συμβούλιο μετά από κάθε συνεδρία της και θα καταρτίζει και παρουσιάζει στο διοικητικό συμβούλιο ετήσια έκθεση για την απόδοσή της. Η Επιτροπή θα ανασκοπεί τουλάχιστον μια φορά τον χρόνο την επάρκεια αυτών των όρων εντολής και θα εισηγείται οποιοσδήποτε αλλαγές στο Διοικητικό Συμβούλιο για έγκριση.

### **B.3. Όροι Εντολής της Επιτροπής Αμοιβών**

- 3.1. Σκοπός της Επιτροπής είναι να έχει τη γενική ευθύνη, που πηγάζει από τις υποχρεώσεις του Διοικητικού Συμβουλίου για έλεγχο και καθορισμό των αμοιβών των εκτελεστικών αξιωματούχων της Εταιρείας.
- 3.2. Για να μπορέσει να εκπληρώσει το σκοπό της, η Επιτροπή θα έχει τις εξής εξουσίες και ευθύνες:
- α. Να αναθεωρεί περιοδικά την πολιτική αμοιβών των εκτελεστικών ή διευθυνόντων διοικητικών συμβούλων, συμπεριλαμβανομένης της πολιτικής αναφορικά με τις αμοιβές βάσει μετοχών και την εφαρμογή της.

Συναφώς θα αξιολογεί το βαθμό επιτυχίας και εκπλήρωσης των στόχων από κάθε αξιωματούχο και με βάση την αξιολόγηση αυτή θα υποβάλλει εισήγηση προς το Διοικητικό Συμβούλιο για την προτεινόμενη αμοιβή τους, συμπεριλαμβανομένων του μισθού, bonus, κινήτρων κλπ και τη μορφή με την οποία θα καταβάλλονται (Δικαιώματα Επιλογής αγοράς Μετοχών κλπ).

Το ύψος των αμοιβών πρέπει να είναι επαρκές, όχι όμως καθ' υπερβολή, για να προσελκύει και να διατηρεί στην υπηρεσία της Εταιρείας, τον Πρώτο Εκτελεστικό Διευθυντή και τους άλλους Εκτελεστικούς Διοικητικούς Συμβούλους που ενισχύουν τη διοίκηση της Εταιρείας. Μέρος της αμοιβής του Πρώτου Εκτελεστικού Διευθυντή καθώς και των άλλων Εκτελεστικών Διοικητικών Συμβούλων πρέπει να καθορίζεται με τέτοιο τρόπο που να συνδέει αυτές τις αμοιβές με τη απόδοση της Εταιρείας καθώς και του συγκεκριμένου ατόμου.

Η Επιτροπή θα ζητά τις απόψεις του Προέδρου και του Πρώτου Εκτελεστικού Διευθυντή, όσον αφορά τις προτάσεις σχετικά με τις αμοιβές των άλλων Εκτελεστικών Συμβούλων.

## LOGICOM PUBLIC LIMITED

Η Επιτροπή Αμοιβών δεν θα καθορίζει την αμοιβή των Διοικητικών Συμβούλων για τον χρόνο συμμετοχής τους σε δραστηριότητες των επιτροπών. Αυτή η αμοιβή θα καθορίζεται από το Διοικητικό Συμβούλιο της Εταιρείας.

- β. Να επεξεργάζεται και να αναθεωρεί τα σχέδια κινήτρων του προσωπικού της Εταιρείας και να προτείνει στο Διοικητικό Συμβούλιο σχέδια ή αλλαγές που να ενθαρρύνουν το προσωπικό να καταβάλει ακόμα μεγαλύτερες προσπάθειες για εκπλήρωση των στόχων της Εταιρείας.  
Τα σχέδια κινήτρων θα πρέπει να
- (i) αποσκοπούν στη μακροχρόνια αύξηση της απόδοσης των κινήτρων, ούτως ώστε να ενθαρρύνουν τους αξιωματούχους και το υπόλοιπο προσωπικό να παραμείνουν στην Εταιρεία,
  - (ii) να μη επιβαρύνουν την κερδοφορία της Εταιρείας, και
  - (iii) να είναι συμβατά με τα συμφέροντα των μετόχων.

### 3.3.

- α. Η Επιτροπή θα μπορεί να έχει πρόσβαση σε επαγγελματικές συμβουλές εντός και εκτός της Εταιρείας και θα μπορεί να λάβει υπόψη αμοιβές που καταβάλλονται σε συγκρίσιμες εταιρείες, για σκοπούς καθορισμού των αμοιβών του Πρώτου Εκτελεστικού Διευθυντή και άλλων Εκτελεστικών Διοικητικών Συμβούλων, λαμβάνοντας πάντοτε υπόψη και την αρχή της διατήρησης και αύξησης της απόδοσης της Εταιρείας και/ή του τομέα ευθύνης κάθε συγκεκριμένου αξιωματούχου και ότι αυξήσεις στις αμοιβές πρέπει να είναι το αποτέλεσμα αντίστοιχης βελτίωσης της απόδοσης της Εταιρείας.
- β. Η Επιτροπή Αμοιβών πρέπει να λαμβάνει υπόψη τους όρους αμοιβής και τις συνθήκες εργοδοσίας σε όλα τα επίπεδα της Εταιρείας, όταν καθορίζονται μισθολογικές αυξήσεις, ούτως ώστε να κυριαρχεί σε ολόκληρη την Εταιρεία το αίσθημα του δίκαιου διαμοιρασμού, εκ μέρους της Εταιρείας, των θετικών αποτελεσμάτων, στο μέτρο που αντιστοιχεί στον ρόλο και στη συνεισφορά τους στη βελτίωση της απόδοσης της Εταιρείας.
- γ. Η Επιτροπή πρέπει να εξετάζει τις δεσμεύσεις αποζημίωσης (συμπεριλαμβανομένων εισφορών για συντάξεις) που προκύπτουν από τις συμφωνίες εργοδοσίας του Πρώτου Εκτελεστικού Διευθυντή και άλλων Εκτελεστικών Διοικητικών Συμβούλων, εάν υπάρχουν, στην περίπτωση πρόωρου τερματισμού και να επιδιώκει την προσθήκη ρητή πρόνοιας στο αρχικό συμβόλαιο. Τα συμβόλαια εργοδότησης των Αξιωματούχων αυτών δεν πρέπει να περιλαμβάνουν πρόνοιες οι οποίες εύλογα μπορούν να θεωρηθούν ως απαγορευτικές στις περιπτώσεις εξαγοράς ή συγχώνευσης της Εταιρείας, ούτε πρόνοιες για επιβάρυνση της Εταιρείας με τυχόν πρόστιμα τα οποία δυνατόν να επιβληθούν σε Διοικητικούς Συμβούλους.
- δ. Σε περίπτωση όπου το αρχικό συμβόλαιο δεν περιλαμβάνει ρητή πρόνοια για δεσμεύσεις προς αποζημίωση, σε περίπτωση πρόωρης απομάκρυνσης, η Επιτροπή πρέπει εντός νομικών πλαισίων και ανάλογα με τα συγκεκριμένα δεδομένα της κάθε περίπτωσης, να προσαρμόζει την προσέγγιση της με ευρύτερο σκοπό την αποφυγή επιβράβευσης της μειωμένης απόδοσης, να γίνεται δίκαιος χειρισμός όταν η απομάκρυνση δεν οφείλεται σε μειωμένη επίδοση και να χειρίζεται αυστηρά και με στόχο τη μείωση της αποζημίωσης στις περιπτώσεις αποχωρούντων Εκτελεστικών Διοικητικών Συμβούλων, ούτως ώστε να αντανακλάται η υποχρέωση των αποχωρούντων για απάμβλυνση της απώλειας.

3.4. Η Επιτροπή έχει αντίστοιχες εξουσίες και ευθύνες για όλο το Συγκρότημα της Εταιρείας.

3.5. Η Επιτροπή θα συντάσσει την Ετήσια Έκθεση Αμοιβών που θα υποβάλλεται από το Διοικητικό Συμβούλιο στους μετόχους της Εταιρείας καθώς και το μέρος της Έκθεσης περί Εταιρικής Διακυβέρνησης που αναφέρεται στις αμοιβές των Διοικητικών Συμβούλων, σύμφωνα με τις οδηγίες και τις διατάξεις του Κώδικα Εταιρικής Διακυβέρνησης του Χρηματιστηρίου Αξιών Κύπρου.

## **B.4. Όροι Εντολής της Επιτροπής Ελέγχου**

4.1. Ο ρόλος της Επιτροπής είναι η βοήθεια προς το Διοικητικό Συμβούλιο, στην εποπτεία της ποιότητας και ορθότητας των οικονομικών καταστάσεων της Εταιρείας, της τήρησης των νομικών και διοικητικών κανονισμών, της εξέτασης του επαγγελματικού επιπέδου των ελεγκτών, της ελεγκτικής εργασίας και της ανεξαρτησίας τους, και της απόδοσης του εσωτερικού ελέγχου. Ο Πρόεδρος της Επιτροπής Ελέγχου πρέπει να έχει εμπειρία στα Λογιστικά ή στα Χρηματοοικονομικά.

4.2. Ο αριθμός των μελών της Επιτροπής καθορίζεται από το Διοικητικό Συμβούλιο. Η πλειοψηφία των μελών πρέπει να είναι Μη Εκτελεστικοί Διοικητικοί Σύμβουλοι.

## LOGICOM PUBLIC LIMITED

4.3. Τα καθήκοντα και οι ευθύνες της Επιτροπής είναι:

- α. Η αξιολόγηση του επιπέδου του εσωτερικού ελέγχου, η επιθεώρηση των εσωτερικών χρηματοοικονομικών συστημάτων (company's internal financial controls) και των συστημάτων εσωτερικού ελέγχου (company's internal control) και η διασφάλιση εφαρμογής των διατάξεων του Κώδικα Εταιρικής Διακυβέρνησης που αφορούν τη στελέχωση, τη λειτουργία και την ανεξαρτησία του Τμήματος.
- β. Η επιθεώρηση όλων των οικονομικών καταστάσεων της Εταιρείας.
- γ. Η παροχή εισιγήσεων και συστάσεων για βελτίωση του διαχειριστικού ελέγχου.
- δ. Η επιθεώρηση εγκυκλίων, εκθέσεων οικονομικού περιεχομένου ή άλλων πληροφοριών σχετικά με τα δικαιώματα των Μετόχων προ της αποστολής των προς αυτούς.
- ε. Η εισήγηση προς το Διοικητικό Συμβούλιο αναφορικά με το διορισμό και την αμοιβή των εξωτερικών ελεγκτών.
- στ. Η ευθύνη για τις σχέσεις της Εταιρείας με τους εξωτερικούς ελεγκτές γενικά, συμπεριλαμβανομένης και της συζήτησης για το προσωπικό των ελεγκτών που θα είναι υπεύθυνοι για τον έλεγχο της Εταιρείας.
- ζ. Η επιθεώρηση της έκτασης και αποτελεσματικότητας του ελέγχου ως επίσης και της ανεξαρτησίας και αποτελεσματικότητας των εξωτερικών ελεγκτών.
- η. Ο χειρισμός των παρατηρήσεων/ εισιγήσεων των ελεγκτών σχετικά με τη διαχείριση της Εταιρείας, την ετοιμασία και παρουσίαση των οικονομικών της καταστάσεων και την παρακολούθηση της εφαρμογής τους.
- θ. Η υποβολή ετησίων αναφοράς στο Διοικητικό Συμβούλιο που να περιλαμβάνει:
  - (i) Το ποσό των ελεγκτικών και συμβουλευτικών αμοιβών που πληρώνονται από την Εταιρεία και τις θυγατρικές της στους Ελεγκτές της Εταιρείας.
  - (ii) Την ανάθεση στους Ελεγκτές συμβουλευτικών καθηκόντων εφόσον κρίνεται ουσιώδης είτε με βάση τη σημασία του ζητήματος για την Εταιρεία και τις Θυγατρικές της, είτε με βάση το ποσό της σχετικής προς τους Ελεγκτές αμοιβής.
- ι. Η επίβλεψη των διαδικασιών επιλογής από τον Οικονομικό Διευθυντή των λογιστικών αρχών (Accounting Policies) και λογιστικών υπολογισμών (Accounting Estimates) για τις οικονομικές καταστάσεις της Εταιρείας.
- ια. Η Σύνταξη, με τη βοήθεια του λειτουργού Συμμόρφωσης με τον Κώδικα Εταιρικής Διακυβέρνησης, Έκθεσης του Διοικητικού Συμβουλίου περί Εταιρικής Διακυβέρνησης για περίληψη στην Ετήσια Έκθεση της Εταιρείας.
- ιβ. Η επιθεώρηση των συναλλαγών της Εταιρείας που αναφέρονται στην παράγραφο Α.1.2. (ζ) του Κώδικα Εταιρικής Διακυβέρνησης ούτως ώστε να διασφαλίζεται ότι γίνονται στα πλαίσια της συνήθους εμπορικής τακτικής (arm's length).

### **B.5. Όροι Εντολής της Επιτροπής Διαχείρισης Κινδύνων**

5.1. Σκοποί της Επιτροπής είναι:

- α. Να διαμορφώνει τη στρατηγική ανάληψης κάθε μορφής κινδύνων που ανταποκρίνεται στους επιχειρηματικούς στόχους της Εταιρείας και στην επάρκεια διαθέσιμων πόρων σε τεχνικά μέσα και προσωπικό.
- β. Να ελέγχει την ανεξαρτησία, επάρκεια και αποτελεσματικότητα της λειτουργίας της Διεύθυνσης Διαχείρισης Κινδύνων της οποίας η Επιτροπή θα έχει την ευθύνη του διορισμού και εποπτείας.
- γ. Να μεριμνά για την ανάπτυξη και τη διαρκή αποτελεσματικότητα του εσωτερικού συστήματος διαχείρισης κινδύνων και την ενσωμάτωσή του στη διαδικασία λήψης των επιχειρηματικών αποφάσεων, όσον αφορά κάθε μορφής κινδύνους.
- δ. Να καθορίζει τις αρχές που πρέπει να διέπουν τη διαχείριση των κινδύνων ως προς την αναγνώριση, πρόβλεψη, μέτρηση, παρακολούθηση, έλεγχο και αντιμετώπισή τους σύμφωνα με την εκάστοτε ισχύουσα επιχειρηματική στρατηγική και την επάρκεια των διαθέσιμων πόρων.
- ε. Να ενημερώνεται σε τακτική βάση και να παρακολουθεί το συνολικό επίπεδο ανάληψης κινδύνων (risk profile) της Εταιρείας, να καθοδηγεί τη Διεύθυνση Διαχείρισης Κινδύνων ως προς την υλοποίηση της στρατηγικής ανάληψης κινδύνων και των πολιτικών διαχείρισής τους.
- στ. Να διασφαλίζει ότι το Διοικητικό Συμβούλιο της Εταιρείας ενημερώνεται επαρκώς για όλα τα θέματα που αφορούν τη στρατηγική ανάληψης, το επίπεδο ανοχής και το επίπεδο ανάληψης κινδύνων κατά την εκτέλεση των στρατηγικών και εποπτικών του καθηκόντων.

## LOGICOM PUBLIC LIMITED

5.2. Η Επιτροπή έχει εξουσίες και καθήκοντα:

- a. Να διερευνά οποιαδήποτε δραστηριότητα η οποία εμπίπτει στο πλαίσιο λειτουργίας της και να λαμβάνει από οποιανδήποτε αναγκαία πληροφορία.

5.3. Η Επιτροπή έχει αντίστοιχες εξουσίες και ευθύνες για όλο το Συγκρότημα της Εταιρείας.

### **B.6. Όροι Εντολής Λειτουργού Συμμόρφωσης**

Ο Λειτουργός Συμμόρφωσης είναι ο αρμόδιος για την εφαρμογή του Κώδικα. Στην άσκηση των καθηκόντων του θα μπορεί να διαβουλευτεί με τα άλλα μέλη του Διοικητικού Συμβουλίου και να συμβουλευτεί τους εσωτερικούς και εξωτερικούς συμβούλους της Εταιρείας, ανάλογα με την περίπτωση. Οι διοικητικοί σύμβουλοι θα μπορούν να απευθύνονται στον Λειτουργό Συμμόρφωσης και να βεβαιώνονται ότι βρίσκονται και ενεργούν σε πλήρη συμμόρφωση με τον Κώδικα. Οι διοικητικοί σύμβουλοι που πληροφορούνται ή που υποψιάζονται ότι έχει εμφανιστεί ή ότι είναι πιθανό να εμφανιστεί παραβίαση του Κώδικα πρέπει αμέσως να ενημερώνουν σχετικά τον Λειτουργό Συμμόρφωσης.

### **B.7. Ο Κώδικας Εταιρικής Διακυβέρνησης**

Ο Υπεύθυνος Επικοινωνίας θα ενεργεί με σκοπό:

1. Να διασφαλίζεται διαρκής ευχερής επικοινωνία με όλους τους μετόχους.
2. Να δίδονται στους μετόχους συνεχώς και έγκαιρα, έγκυρες και ακριβείς πληροφορίες για ουσιώδεις αλλαγές στην Εταιρεία που αφορούν την οικονομική της κατάσταση, την απόδοσή της, τα περιουσιακά της στοιχεία και τη διακυβέρνησή της.
3. Να παροτρύνονται οι μέτοχοι να έχουν μεγαλύτερη συμμετοχή στις Γενικές Συνελεύσεις και στις εργασίες τους και να δίνεται σε αυτούς η ευκαιρία να εκφράζουν τις απόψεις τους σε διάφορα θέματα που επηρεάζουν την Εταιρεία.
4. Όπου κρίνεται σκόπιμο από το Διοικητικό Συμβούλιο, να διοργανώνονται συναντήσεις, ημερίδες, σεμινάρια, διαλέξεις για την επιπλέον ενημέρωση των επενδυτών.
5. Να υπάρχει παρουσία και συμμετοχή της Εταιρείας σε συνεντεύξεις τύπου, συνέδρια και λοιπές δραστηριότητες που τυχόν να διοργανώνει το Χρηματιστήριο στην Κύπρο και στο εξωτερικό.

Οι όροι εντολής των Επιτροπών και των Αξιοματούχων θα περιλαμβάνουν και κάθε εξουσία και κάθε ευθύνη που προνοείται από τον Κώδικα Εταιρικής Διακυβέρνησης όπως εκάστοτε ισχύει.

### **B.8. Ο Κώδικας Εταιρικής Διακυβέρνησης**

Οι όροι εντολής των Επιτροπών και των Αξιοματούχων θα περιλαμβάνουν και κάθε εξουσία και κάθε ευθύνη που προνοείται από τον Κώδικα Εταιρικής Διακυβέρνησης όπως εκάστοτε ισχύει.

## **II. ΔΕΥΤΕΡΟ ΜΕΡΟΣ – Η Εφαρμογή του Κώδικα Εταιρικής Διακυβέρνησης**

### **A. ΔΙΟΙΚΗΤΙΚΟΙ ΣΥΜΒΟΥΛΟΙ**

#### **A.1. Διοικητικό Συμβούλιο**

Το Διοικητικό Συμβούλιο κατά το έτος 2014 συνήλθε σε 11 συνεδριάσεις. Οι τακτικές συνεδριάσεις του Διοικητικού Συμβουλίου είχαν προγραμματισθεί κατά την τελευταία Πέμπτη κάθε μήνα. Η Διεύθυνση της Εταιρείας γνωρίζει το πρόγραμμα συνεδριάσεων του Διοικητικού Συμβουλίου καθώς και τα θέματα της ημερήσιας διάταξης εφ' όσον τούτο κριθεί συμβουλευσιμο. Ο Διευθυντής Ανάπτυξης Εργασιών του Συγκροτήματος, ο Διευθύνων διοικητικός σύμβουλος της Newcytech (θυγατρικής της Εταιρείας) και ο Διευθύνων διοικητικός σύμβουλος της Logicom Solutions (θυγατρικής της Εταιρείας), παρευρίσκονται κατά κανόνα στις συνεδριάσεις του Διοικητικού Συμβουλίου.

Οι διοικητικοί σύμβουλοι κατέχουν θέσεις και σε άλλα διοικητικά συμβούλια. Εκτός αν διαφορετικά ρητά αναφέρεται, η κατοχή θέσης σε άλλα διοικητικά συμβούλια δεν επηρεάζει την ανεξαρτησία του διοικητικού συμβούλου.

**LOGICOM PUBLIC LIMITED**

Η αποκλειστική αρμοδιότητα του Διοικητικού Συμβουλίου καλύπτει όλα τα ζητήματα της πρόνοιας Α.1.2. του Κώδικα.

Οι διοικητικοί σύμβουλοι, για καλύτερη άσκηση των καθηκόντων τους, μπορούν να λαμβάνουν ανεξάρτητες επαγγελματικές συμβουλές με έξοδα της Εταιρείας, εφόσον ενημερώσουν σχετικά το Διοικητικό Συμβούλιο ή σε εξαιρετικές περιπτώσεις τον Πρόεδρο ή άλλο μέλος του Διοικητικού Συμβουλίου. Οι διοικητικοί σύμβουλοι έχουν πρόσβαση στις συμβουλές και στις υπηρεσίες της Γραμματείας της Εταιρείας.

Εκτιμάται ότι η κρίση των διοικητικών συμβούλων είναι αμερόληπτη και ανεξάρτητη και λαμβάνεται με γνώμονα τα συμφέροντα της Εταιρείας και κατ' επέκταση των μετόχων της.

Δεν υπάρχει ιδιαίτερο πρόγραμμα επιμόρφωσης των διοικητικών συμβούλων αναφορικά με τις νομοθεσίες για το Χρηματιστήριο και τις εταιρείες. Γίνεται ωστόσο ενημέρωση τόσο για τις βασικές πρόνοιες που διέπουν την ιδιότητα και τη λειτουργία των διοικητικών συμβούλων δημοσίων εταιρειών όσο και για τις από καιρού σε καιρό σχετικές τροποποιήσεις.

Οι αρμοδιότητες του Διοικητικού Συμβουλίου ασκούνται συλλογικά και εκτελούνται με εξουσιοδότηση που παρέχεται στον Διευθύνοντα Διοικητικό Σύμβουλο.

Η διευθυντική στελέχωση θεωρείται η σπονδυλική στήλη της επιχείρησης της Εταιρείας και η διαδικασία εργοδοσίας ακολουθεί ορθολογικά κριτήρια με στόχο την εύρεση του καλύτερου υπό τις περιστάσεις.

**A.2. Ισορροπία Διοικητικού Συμβουλίου**

Το Διοικητικό Συμβούλιο αποτελείται από επτά μέλη (Αδάμος Αδαμίδης, Βαρνάβας Ειρήναρχος, Σπαρσής Μοδέστου, Τάκης Κληρίδης, Νίκος Μιχαηλάς, Γιώργος Παπαϊωάννου και Ανθούλης Παπαχριστοφόρου που διορίστηκε στις 15/11/2013), εκ των οποίων οι Αδάμος Αδαμίδης, Σπαρσής Μοδέστου, Τάκης Κληρίδης, Νίκος Μιχαηλάς και Γιώργος Παπαϊωάννου, είναι Μη Εκτελεστικοί διοικητικοί σύμβουλοι.

Με βάση τα κριτήρια του Κώδικα εκ των Μη Εκτελεστικών διοικητικών συμβούλων ο Γιώργος Παπαϊωάννου είναι Ανεξάρτητος διοικητικός σύμβουλος.

Ο Σπαρσής Μοδέστου στις 08/07/2008 και ο Τάκης Κληρίδης στις 15/09/2012 συμπλήρωσαν εννέα έτη υπηρεσίας στο Διοικητικό Συμβούλιο και σύμφωνα με τη διάταξη Α.2.3.(η) του Κώδικα θα έπρεπε έκτοτε να θεωρούνται μη Ανεξάρτητοι. Το Διοικητικό Συμβούλιο ωστόσο έχει την άποψη ότι η προσωπικότητά τους και η επιστημονική τους γνώση και η επαγγελματική τους πείρα και ιστορία αφενός και η αποδεδειγμένη αντικειμενικότητα και αμεροληψία στην άσκηση των καθηκόντων τους ως διοικητικών συμβούλων της Εταιρείας αφετέρου, καθώς επίσης και η απουσία διασύνδεσης συμφερόντων με τη Διεύθυνση ή τους Κύριους Μετόχους και οποιουδήποτε άμεσου ή έμμεσου συγκρουόμενου συμφερόντος τους με τα συμφέροντα της Εταιρείας και των μετόχων της, αποτελούν βεβαιωτικά και εχέγγυα μη επηρεασμού της ανεξαρτησίας τους. Και για τους λόγους αυτούς τους κατατάγει στους Ανεξαρτήτους διοικητικούς συμβούλους.

Από τους Μη Εκτελεστικούς διοικητικούς συμβούλους ο Αδάμος Αδαμίδης ήταν κατά τους ουσιώδεις χρόνους εταίρος στον οίκο των νομικών συμβούλων της Εταιρείας και μέλος του διοικητικού συμβουλίου του Γραμματέα της Εταιρείας.

Σύμφωνα με την πρόνοια Α.2.3.(ζ) του Κώδικα ο Νίκος Μιχαηλάς δεν θεωρείται Ανεξάρτητος.

Πρόεδρος της Εταιρείας είναι ο Αδάμος Αδαμίδης και Πρώτος Εκτελεστικός Διευθυντής ο Αντιπρόεδρος και Διευθύνων Διοικητικός Σύμβουλος Βαρνάβας Ειρήναρχος.

Στη βάση των πιο πάνω το Διοικητικό Συμβούλιο (εξαιρουμένου του Προέδρου) αποτελείται από δύο εκτελεστικούς και τέσσερις μη εκτελεστικούς διοικητικούς συμβούλους από τους οποίους οι τρεις είναι Ανεξάρτητοι.

Οι Ανεξάρτητοι διοικητικοί σύμβουλοι έχουν βεβαιώσει την ανεξαρτησία τους στη βάση των κριτηρίων της διάταξης Α.2.3. του Κώδικα.



## LOGICOM PUBLIC LIMITED

Δεν υπήρξαν θέματα μεταξύ Μετόχων και Εταιρείας και δεν έγιναν οποιεσδήποτε αναφορές στον Αξιοματούχο Αναφοράς για επίλυση σχετικών ζητημάτων.

### A.3. Παροχή Πληροφοριών

Υπήρξε τακτική ενημέρωση του Διοικητικού Συμβουλίου αναφορικά με την οικονομική κατάσταση και τις προοπτικές της Εταιρείας. Οι διοικητικοί σύμβουλοι ενημερώνονται για τα προς συζήτηση στοιχεία πριν από τις συνεδρίες.

Οι εργασίες του Διοικητικού Συμβουλίου διεξάγονται με βάση την ημερήσια διάταξη που καταρτίζεται ύστερα από συνεννόηση του Προέδρου με τον Διευθύνοντα διοικητικό σύμβουλο και τα άλλα μέλη του Διοικητικού Συμβουλίου και αποστέλλεται από τη Γραμματεία τουλάχιστον τρεις ημέρες πριν από την ορισθείσα ημερομηνία. Πέραν από τα θέματα της ημερήσιας διάταξης, το Διοικητικό Συμβούλιο, κατά τις συνεδρίες του, επιλαμβάνεται και ζητημάτων που μπορεί να εγερθούν από τους διοικητικούς συμβούλους μετά τον καταρτισμό της ημερήσιας διάταξης.

Τα πρακτικά κάθε συνεδρίας συντάσσονται και αποστέλλονται στα μέλη του Διοικητικού Συμβουλίου πριν από την ημερομηνία της επόμενης συνεδρίας και μετά την έγκρισή τους υπογράφονται από όλους τους διοικητικούς συμβούλους που ήσαν παρόντες στη συνεδρία που αφορούν.

### A.4. Διορισμοί στο Διοικητικό Συμβούλιο

Η σύνθεση της Επιτροπής Διορισμών παρατίθεται στο Μέρος I.A.2. της έκθεσης αυτής. Η πλειοψηφία των μελών της Επιτροπής Διορισμών είναι Μη Εκτελεστικοί Διοικητικοί Σύμβουλοι και πρόεδρός της είναι ο Πρόεδρος του Διοικητικού Συμβουλίου της Εταιρείας. Οι Όροι Εντολής της Επιτροπής Διορισμών παρατίθενται στο Μέρος I. υπό B.2..

### A.5. Επανεκλογή

Σύμφωνα με το άρθρο 94 του Καταστατικού της Εταιρείας σε κάθε ετήσια Γενική Συνέλευση το 1/3 (ή το πλησιέστερο προς αυτό ποσοστό) των μελών του Διοικητικού Συμβουλίου αποχωρεί εκ περιτροπής. Τα αποχωρούντα εκ περιτροπής μέλη του Διοικητικού Συμβουλίου και προσφερόμενα για επανεκλογή κατά την Ετήσια Γενική Συνέλευση του 2015 είναι οι Σπασής Μοδέστου και Γιώργος Παπαϊωάννου.

Ο Σπασής Μοδέστου είναι μέλος του Διοικητικού Συμβουλίου από τον Ιούλιο του 1999. Γεννήθηκε στις 25 Δεκεμβρίου 1938. Σπούδασε Διοίκηση Επιχειρήσεων και είναι κάτοχος του Bachelor of Science Degree in Business Administration. Σπούδασε επίσης λογιστικά και έγινε μέλος του Διεθνούς Σώματος Λογιστών του Λονδίνου. Ήταν Διευθυντής Οικονομικών Υπηρεσιών της Αρχής Τηλεπικοινωνιών Κύπρου για 12 έτη. Διετέλεσε μέλος της Γενικής Διεύθυνσης της Αρχής για επτά έτη τα τρία εκ των οποίων ήταν ο Γενικός Διευθυντής του Οργανισμού. Για πολλά έτη διετέλεσε μέλος των Διεθνών Σωμάτων λήψης αποφάσεων για θέματα τηλεπικοινωνιών.

Ο Γιώργος Παπαϊωάννου γεννήθηκε στη Λευκωσία στις 04/10/1962. Είναι πτυχιούχος της Νομικής Σχολής του Εθνικού Καποδιστριακού Πανεπιστημίου Αθηνών. Διακρίθηκε στις ακαδημαϊκές του σπουδές και πρώτευσε στις εξετάσεις ένταξης στο δικηγορικό επάγγελμα. Από το 1990 μέχρι το 2002 υπηρέτησε στη Νομική Υπηρεσία της Δημοκρατίας, ως δικηγόρος της Δημοκρατίας με ιδιαίτερη ενασχόληση σε θέματα διοικητικού και ποινικού δικαίου. Πήρε μέρος σε νομικά συνέδρια και υπήρξε μέλος επιτροπής του Συμβουλίου της Ευρώπης για την καταπολέμηση της διαφθοράς. Το 2002 παραιτήθηκε από τη θέση στη Νομική Υπηρεσία της Δημοκρατίας και έκτοτε διευθύνει δικό του δικηγορικό γραφείο στη Λευκωσία.

Δεν υπάρχει μέλος του Διοικητικού Συμβουλίου που η εκλογή του ή η επανεκλογή του έγινε σε χρόνο που υπερβαίνει τα τρία έτη.

## **B. ΑΜΟΙΒΗ ΔΙΟΙΚΗΤΙΚΩΝ ΣΥΜΒΟΥΛΩΝ**

### **B.1. Διαδικασία**

Η σύνθεση της Επιτροπής Αμοιβών παρατίθεται στο Μέρος Ι.Α.3. της έκθεσης αυτής. Τα μέλη της Επιτροπής είναι Μη Εκτελεστικοί και Ανεξάρτητοι διοικητικοί σύμβουλοι και δεν έχουν οποιαδήποτε επιχειρηματική ή άλλη σχέση που θα μπορούσε να επηρεάσει ουσιαστικά την άσκηση των καθηκόντων τους. Ο πρόεδρος της Επιτροπής Αμοιβών λόγω της μακρόχρονης πείρας του σε εταιρεία παροχής συμβουλών σε επιχειρήσεις, έχει γνώσεις και εμπειρία στον τομέα της πολιτικής αμοιβών. Οι Όροι Εντολής της Επιτροπής Αμοιβών παρατίθενται στο Μέρος Ι.Β.3.. Κατά το υπό επισκόπηση έτος δεν κρίθηκε αναγκαίο να χρησιμοποιηθούν υπηρεσίες συμβούλου σχετικά με τα πρότυπα της αγοράς για συστήματα αμοιβών.

### **B.2. Το ύψος και η σύνθεση των αμοιβών - Πολιτική Αμοιβών**

Η πολιτική της Εταιρείας αναφορικά με τις αμοιβές των Εκτελεστικών διοικητικών συμβούλων και του άλλου διευθυντικού προσωπικού συνίσταται στον συσχετισμό των αμοιβών με την ατομική επίδοση και τη γενικότερη πρόοδο της Εταιρείας και την ανταγωνιστική σύγκριση σε σχέση με τις αμοιβές σε άλλες επιχειρήσεις προσόμοιας δραστηριότητας και ανάλογου μεγέθους.

Οι αμοιβές των Εκτελεστικών διοικητικών συμβούλων αναδιαμορφώνονται ετησίως στη βάση του ποσοστού αύξησης του τιμαριθμικού δείκτη ή σε ποσοστό 4% οποιοδήποτε είναι μεγαλύτερο. Το φιλοδώρημα σχετίζεται με την καθαρή κερδοφορία του τομέα του οποίου ο Εκτελεστικός διοικητικός σύμβουλος προΐσταται.

Η έκθεση της Επιτροπής Αμοιβών εγκρίθηκε από το Διοικητικό Συμβούλιο και υποβάλλεται προς τους μετόχους της Εταιρείας για έγκριση ως μέρος της παρούσας και της Ετήσιας Έκθεσης.

### **B.3. Γνωστοποίηση**

Η συνολική αμοιβή του Αντιπροέδρου και Διευθύνοντα διοικητικού συμβούλου Βαρνάβα Ειρήναρχου διατηρείται σε συγκριτικά χαμηλά επίπεδα, λόγω της επιθυμίας του να αποποιηθεί, και κατά το υπό επισκόπηση έτος, των μισθολογικών αυξήσεων και οποιουδήποτε φιλοδωρήματος.

Οι αμοιβές και τα άλλα ωφελήματα των Εκτελεστικών διοικητικών συμβούλων κατά το 2014 ήσαν ως ακολούθως:

Βαρνάβας Ειρήναρχος, Διευθύνων διοικητικός σύμβουλος - €135.089 (Μισθός €109.460 και Έξοδα Παραστάσεως €25.629). Καλύπτονται τα έξοδα συντήρησης και λειτουργίας αυτοκινήτου, που αγοράστηκε από τον ίδιο, ανερχόμενα κατά την υπό επισκόπηση περίοδο σε €25.240. Η συμφωνία εργοδοσίας του ανανεώθηκε και ισχύει μέχρι 31/12/2015. Ο Βαρνάβας Ειρήναρχος συμφώνησε όπως η αμοιβή του για το 2015 διατηρηθεί στα επίπεδα του 2014.

Ανθούλης Παπαχριστοφόρου, Εκτελεστικός διοικητικός σύμβουλος - €102.645 (Μισθός €102.645). Του παρέχεται αυτοκίνητο, η αξία του οποίου είχε αποσβεσθεί πλήρως το 2012, και καλύπτονται τα σχετικά έξοδα συντήρησης και λειτουργίας του ανερχόμενα κατά την υπό επισκόπηση περίοδο σε €4.631.

Οι Εκτελεστικοί διοικητικοί σύμβουλοι είναι ενταγμένοι στο Ταμείο Προνοίας και στα Σχέδια Δικαιωμάτων Επιλογής Μετοχών ή άλλων Φιλοδωρημάτων που ισχύουν εκάστοτε για το τακτικό προσωπικό της Εταιρείας αλλά δεν αμείβονται για τη συμμετοχή τους στο Διοικητικό Συμβούλιο και στις επιτροπές του Διοικητικού Συμβουλίου. Δεν υπήρξαν κατά το 2014 και δεν υπάρχουν Σχέδια Δικαιωμάτων Επιλογής ή Προαίρεσης σε ισχύ.

## LOGICOM PUBLIC LIMITED

Η αμοιβή των Μη Εκτελεστικών διοικητικών συμβούλων για τη συμμετοχή τους στο Διοικητικό Συμβούλιο καθορίζεται από την Ετήσια Γενική Συνέλευση. Σύμφωνα με την απόφαση που λήφθηκε κατά την Ετήσια Γενική Συνέλευση του έτους 2009 και επαναλήφθηκε κατά την Ετήσια Γενική Συνέλευση του έτους 2010, 2011 και 2012, οι αμοιβές είχαν καθορισθεί του μεν Προέδρου σε ετήσιο εφ' άπαξ ποσό €20.000 πλέον €500 κατά συμμετοχή σε συνεδρία του Διοικητικού Συμβουλίου και των άλλων Μη Εκτελεστικών διοικητικών συμβούλων σε ετήσιο εφάπαξ ποσό €2.500 πλέον €350 κατά συμμετοχή σε συνεδρία του Διοικητικού Συμβουλίου. Ο πρόεδρος της Επιτροπής Ελέγχου αμείβεται με επί πλέον ετήσιο εφ' άπαξ ποσό €1.000. Η Ετήσια Γενική Συνέλευση του έτους 2013, με αποχή της ελεγχόμενης από τον Αντιπρόεδρο και Διευθύνοντα διοικητικό σύμβουλο εταιρείας Μετόχου, υιοθέτησε εισήγηση του Προέδρου και των μη εκτελεστικών μελών του Διοικητικού Συμβουλίου για μείωση των απολαβών τους κατά τα 20%, που υποβλήθηκε λαμβάνοντας υπόψη τις συνθήκες που είχαν διαμορφωθεί από την οικονομική κρίση. Έτσι οι αμοιβές αναδιαμορφώθηκαν του μεν Προέδρου σε ετήσιο εφ' άπαξ ποσό €16.000 πλέον €400 κατά συμμετοχή σε συνεδρία του Διοικητικού Συμβουλίου και των άλλων Μη Εκτελεστικών διοικητικών συμβούλων σε ετήσιο εφάπαξ ποσό €2.000 πλέον €280 κατά συμμετοχή σε συνεδρία του Διοικητικού Συμβουλίου. Ο πρόεδρος της Επιτροπής Ελέγχου αμείβεται με επί πλέον ετήσιο εφ' άπαξ ποσό €800.

Η αμοιβή των Μη Εκτελεστικών διοικητικών συμβούλων για τη συμμετοχή τους στις Επιτροπές του Κώδικα, εκτός αν διαφορετικά αποφασίσει το Διοικητικό Συμβούλιο, είναι ίση με την αμοιβή για τη συμμετοχή στις συνεδρίες του Διοικητικού Συμβουλίου.

Οι αναφερόμενες ρυθμίσεις διατηρήθηκαν με απόφαση της Ετήσιας Γενικής Συνέλευσης του έτους 2014.

Οι συνολικές αμοιβές που λήφθηκαν από τους Μη Εκτελεστικούς διοικητικούς συμβούλους κατά το 2014, και αφορούν την περίοδο μεταξύ των Ετήσιων Γενικών Συνελεύσεων των ετών 2013 και 2014, είναι οι ακόλουθες: Αδάμος Αδαμίδης €20.950, Σπαρσής Μοδέστου €7.560, Τάκης Κληρίδης €6.760, Νίκος Μιχαηλάς €7.600, και Γιώργος Παπαϊωάννου €5.080.

Οι συνολικές αμοιβές για τις υπηρεσίες δικηγόρων και νομικών συμβούλων του δικηγορικού γραφείου Σκορδής, Παπαπέτρου & Σια ΔΕΠΕ, του οποίου ο Αδάμος Αδαμίδης ήταν κατά τους ουσιώδεις χρόνους, εταίρος, καθώς και οι συνολικές αμοιβές της Adamenco Secretarial Ltd, που παρέχει υπηρεσίες Γραμματέα στις εταιρείες του Συγκροτήματος και της οποίας ο Αδάμος Αδαμίδης είναι μέλος του διοικητικού της συμβουλίου, αναφέρονται στη Σημείωση 6 - Έξοδα Διοίκησης, των Ενοποιημένων Οικονομικών Καταστάσεων. 6 Έξοδα Διοίκησης, των ενοποιημένων οικονομικών καταστάσεων.

Δεν καταβάλλεται οποιαδήποτε αμοιβή για συμμετοχή μελών του Διοικητικού Συμβουλίου της Εταιρείας στα διοικητικά συμβούλια των θυγατρικών της εταιρειών.

## Γ. ΕΥΘΥΝΗ ΚΑΙ ΕΣΩΤΕΡΙΚΟΣ ΕΛΕΓΧΟΣ – ΔΙΑΧΕΙΡΙΣΗ ΚΙΝΔΥΝΩΝ

### Γ.1. Οικονομικές Καταστάσεις

Οι ανακοινώσεις, οι εκθέσεις και οι αναφορές της Εταιρείας, αντανακλούν την αληθινή εικόνα των δεδομένων και των εκτιμήσεων του Διοικητικού Συμβουλίου κατά τον ουσιώδη χρόνο. Εκδίδονται ανακοινώσεις όπου θεσμικά απαιτείται και όπου κρίνεται συμβουλευσιμο για την έγκαιρη πληροφόρηση των μετόχων και του ευρύτερου επενδυτικού κοινού.

Η Εταιρεία προτίθεται να συνεχίσει να λειτουργεί ως δρώσα οικονομική μονάδα για τους επόμενους 12 μήνες.

### Γ.2. Συστήματα Εσωτερικού Ελέγχου και Διαχείρισης Κινδύνων

Οι υπηρεσίες εσωτερικού ελέγχου διεξάγονται από το Τμήμα Εσωτερικού Ελέγχου επικεφαλής του οποίου είναι ο κ. Μιχάλης Κουρτέλας μέλος του επαγγελματικού σώματος λογιστών Association of Chartered Certified Accountants.

Οι εξωτερικοί ελεγκτές της Εταιρείας δεν παρέχουν υπηρεσίες εσωτερικού ελέγχου.

## LOGICOM PUBLIC LIMITED

Οι διοικητικοί σύμβουλοι έχουν επιθεωρήσει τα συστήματα του εσωτερικού ελέγχου της Εταιρείας καθώς και τις διαδικασίες επαλήθευσης της ορθότητας, πληρότητας και εγκυρότητας των πληροφοριών που παρέχονται στους επενδυτές και βεβαιώνουν την αποτελεσματικότητά τους. Η επιθεώρηση που έγινε και η βεβαίωση που παρέχεται καλύπτει όλα τα συστήματα ελέγχου περιλαμβανομένων των χρηματοοικονομικών και λειτουργικών συστημάτων καθώς και των συστημάτων συμμόρφωσης και διαχείρισης των κινδύνων που απειλούν την επίτευξη των στόχων της Εταιρείας σε σχέση με τα οποία εφαρμόζονται σχετικές διαδικασίες και ο Εσωτερικός Ελεγκτής έχει υποβάλει σχετική έκθεση.

Δεν έχει περιέλθει σε γνώση του Διοικητικού Συμβουλίου οποιαδήποτε παράβαση των Νόμων και των Κανονισμών που διέπουν τη λειτουργία του Χρηματιστηρίου Αξιών Κύπρου και της Επιτροπής Κεφαλαιαγοράς.

Δεν χορηγήθηκαν δάνεια ή εγγυήσεις σε διοικητικό σύμβουλο (ή σε συνδεδεμένα με αυτόν πρόσωπα με συγγένεια μέχρι πρώτου βαθμού ή στη σύζυγο ή σε εταιρείες όπου αυτός κατέχει πέραν του 20% των δικαιωμάτων ψήφου) της Εταιρείας ή των θυγατρικών της Εταιρείας εταιρειών είτε από την ίδια την Εταιρεία είτε από τις θυγατρικές ή από συνδεδεμένη με την Εταιρεία εταιρεία και, με εξαίρεση τη συνήθη εμπορική πρακτική, δεν υπάρχουν ποσά εισπρακτέα από διοικητικό σύμβουλο ή συνδεδεμένο με αυτόν πρόσωπο όπως προαναφέρεται.

### Γ.3. Επιτροπή Ελέγχου, Ελεγκτές και Συμμόρφωση με τον Κώδικα – Επιτροπή Διαχείρισης Κινδύνων

Η Επιτροπή Ελέγχου είναι πενταμελής και η σύνθεσή της παρατίθεται στο Μέρος Ι.Α.4. της παρούσας έκθεσης. Ο πρόεδρος είναι Μη Εκτελεστικός, Ανεξάρτητος διοικητικός σύμβουλος. Τρία μέλη είναι Μη Εκτελεστικοί, Ανεξάρτητοι διοικητικοί σύμβουλοι και δεν έχουν οποιαδήποτε επιχειρηματική ή άλλη σχέση που θα μπορούσε να επηρεάσει ουσιαστικά την άσκηση των καθηκόντων τους. Ένα μέλος είναι Εκτελεστικός διοικητικός σύμβουλος. Οι Όροι Εντολής της Επιτροπής Ελέγχου παρατίθενται στο Μέρος Ι.Β.4. Ο Πρόεδρος της Επιτροπής Ελέγχου έχει εμπειρία στα Λογιστικά.

Κατά το 2014, η Επιτροπή Ελέγχου συνήλθε σε 5 συνεδρίες και μεταξύ των άλλων θεμάτων που διαλαμβάνουν οι Όροι Εντολής της, έχει εξετάσει τα ζητήματα που σχετίζονται με τις υπηρεσίες των Ελεγκτών, τις οποίες κρίνει επαρκείς, καθώς και τις αμοιβές τους, τις οποίες κρίνει εύλογες και σχετική περί τα θέματα αυτά έκθεση έχει υποβληθεί στο Διοικητικό Συμβούλιο. Οι Ελεγκτές και οι οντότητες που ανήκουν στο ίδιο συγκρότημα με τους Ελεγκτές της Εταιρείας δεν παρέχουν σημαντικές συμβουλευτικές υπηρεσίες άλλες από τις υπηρεσίες Ελεγκτών.

Οι λογιστικές αρχές και οι λογιστικοί υπολογισμοί που ακολουθούνται κρίνονται ότι αποτελούν ικανοποιητικές ρυθμίσεις. Η Εταιρεία έχει υιοθετήσει τα Διεθνή Πρότυπα Χρηματοοικονομικής Πληροφόρησης που σχετίζονται με τις εργασίες της.

Δεν υπήρξαν ουσιαστικές συναλλαγές της Εταιρείας ή των θυγατρικών ή συνδεδεμένων της Εταιρείας εταιρειών, οποιασδήποτε μορφής, στις οποίες διοικητικός σύμβουλος, ο Πρώτος Εκτελεστικός Διευθυντής, ανώτερο εκτελεστικό στέλεχος, γραμματέας, ελεγκτής, ή μεγαλομέτοχος της Εταιρείας που κατέχει άμεσα ή έμμεσα πέραν του 5% του εκδοθέντος μετοχικού κεφαλαίου της Εταιρείας ή των δικαιωμάτων ψήφου, έχει άμεσα ή έμμεσα οποιοδήποτε ουσιαστικό συμφέρον.

Η Επιτροπή Διαχείρισης Κινδύνων είναι διμελής και η σύνθεσή της, αποκλειστικά από Μη Εκτελεστικούς διοικητικούς συμβούλους, παρατίθεται στο Μέρος Ι.Α.5. της παρούσας έκθεσης. Οι Όροι Εντολής της Επιτροπής παρατίθενται στο μέρος Ι.Β.5.

Η Επιτροπή Διαχείρισης Κινδύνων έχει μελετήσει, εγκρίνει και υιοθετήσει Εγχειρίδιο Διαχείρισης Κινδύνων το οποίο ετοιμάστηκε από τον Εσωτερικό Ελεγκτή της Εταιρείας και καταγράφει αναλυτικά με κατηγοριοποίηση τους κινδύνους που αντιμετωπίζει η Εταιρεία και την πολιτική και τη διαδικασία διαχείρισης από την Διεύθυνση.

Η Διεύθυνση παρουσιάζει στην Επιτροπή ανά τρίμηνο τα αποτελέσματα των μεθόδων και τρόπων διαχείρισης των κινδύνων με βάση το Εγχειρίδιο, και η Επιτροπή βεβαιώνεται για τη διαρκή αποτελεσματικότητα του εσωτερικού συστήματος διαχείρισης κινδύνων και τη συνεχή ανάπτυξή του σε όλο το εύρος των δραστηριοτήτων της Εταιρείας.

Βεβαιώνεται ότι η Εταιρεία έχει τηρήσει τις διατάξεις του Κώδικα.

Η παρούσα έκθεση συντάχθηκε με τη βοήθεια του Λειτουργού Συμμόρφωσης.

## Α. ΣΧΕΣΗ ΜΕ ΤΟΥΣ ΜΕΤΟΧΟΥΣ

### Α.1. Εποικοδομητική χρήση της Ετήσιας Γενικής Συνέλευσης

Για τη σύγκληση και τις εργασίες της Ετήσιας Γενικής Συνέλευσης τηρήθηκαν οι νομικές και κανονιστικές διατάξεις και οι πρόνοιες του Κώδικα της Εταιρικής Διακυβέρνησης.

Ο διαδικαστικός χειρισμός κατά τις γενικές συνελεύσεις επιτρέπει, προκαλεί και στηρίζει τη συμμετοχή των μετόχων στη συζήτηση των θεμάτων της ημερήσιας διάταξης και στη λήψη των σχετικών αποφάσεων. Οι μέτοχοι εφοδιάζονται με ικανοποιητικά στοιχεία και παρέχεται επαρκής χρόνος για διερεύνηση και πρόσθετες εξηγήσεις σε σχέση με ζητήματα που αφορούν μη συνήθεις εργασίες στις ετήσιες γενικές συνελεύσεις ή ζητήματα που αφορούν ημερήσια διάταξη έκτακτης γενικής συνέλευσης. Τόσο πριν όσο και μετά το πέρας των εργασιών των γενικών συνελεύσεων παρέχεται ευκαιρία για κατ' ιδίαν επικοινωνία και συζήτηση των μετόχων με τα μέλη του Διοικητικού Συμβουλίου και τους άλλους αξιωματούχους και τα διευθυντικά στελέχη της Εταιρείας.

### Α.2. Ισότιμη Μεταχείριση Μετόχων

Όλο το εγκεκριμένο και όλο το εκδομένο κεφάλαιο είναι διαιρεμένο σε συνήθεις μετοχές και δεν υπάρχουν μέτοχοι που κατέχουν οποιοσδήποτε τίτλους με διαφοροποιημένα δικαιώματα σχετικά με την άσκηση του δικαιώματος ψήφου ή τη συμμετοχή στα κέρδη της Εταιρείας. Κατά την ψηφοφορία κατά μετοχή κάθε μέτοχος δικαιούνται σε μια ψήφο για κάθε μετοχή που κατέχει.

Απαιτούνται σχετικές εξουσιοδοτήσεις σε περίπτωση συμμετοχής σε γενική συνέλευση μέσω αντιπροσώπου και προτείνονται σχετικοί τύποι που συνάπτονται στην πρόσκληση.

Οι προσκλήσεις αποστέλλονται μέσα στις επιβαλλόμενες από τον περί Εταιρειών Νόμο προθεσμίες.

Οι μέτοχοι, εφ' όσον αντιπροσωπεύουν επαρκή αριθμό μετοχών (5%), έχουν τη δυνατότητα να εγγράφουν θέματα προς συζήτηση στις γενικές συνελεύσεις των μετόχων σύμφωνα με τις διαδικασίες που προβλέπονται από τον περί Εταιρειών Νόμο.



Τα μέλη του Διοικητικού Συμβουλίου και τα εκτελεστικά διευθυντικά στελέχη γνωρίζουν την υποχρέωσή τους, τηρουμένων των συνεχών υποχρεώσεων για άμεση ανακοίνωση, για γνωστοποίηση πληροφοριών προς το Διοικητικό Συμβούλιο και προς τους μετόχους μέσω της ετήσιας έκθεσης και των λογαριασμών της Εταιρείας, σχετικά με οποιοδήποτε ίδιο ουσιαστικό συμφέρον που ενδέχεται να προκύψει από συναλλαγές της Εταιρείας που εμπίπτουν στα καθήκοντά τους, καθώς και κάθε άλλη σύγκρουση ιδίων συμφερόντων με αυτά της Εταιρείας ή συνδεδεμένων με αυτήν εταιρειών που ανακύπτει από την άσκηση των καθηκόντων τους.

Οι πληροφορίες που αφορούν την Εταιρεία παρέχονται δίκαια, έγκαιρα και χωρίς κόστος προς όλους τους μετόχους.

Λειτουργεί ιστοσελίδα της Εταιρείας η οποία παρέχει πληροφόρηση για τις σημαντικές εξελίξεις των εργασιών της Εταιρείας περιλαμβανομένων και των ανακοινώσεων στο Χρηματιστήριο καθώς και τη δυνατότητα προσωπικής επικοινωνίας με τον Αξιωματούχο Επικοινωνίας.

Οι ανακοινώσεις, οι εκθέσεις και οι αναφορές της Εταιρείας παρέχουν έγκαιρες και ακριβείς πληροφορίες για τις ουσιώδεις αλλαγές που αφορούν το Συγκρότημα και τις επιχειρήσεις που διεξάγει περιλαμβανομένων των ζητημάτων που αφορούν τις οικονομικές καταστάσεις της Εταιρείας, τους σκοπούς και τις δραστηριότητες, αν έχουν διαφοροποιηθεί, τους κύριους μετόχους και τα δικαιώματα ψήφου, τους ουσιώδεις προβλέψιμους κινδύνους, τα ουσιώδη ζητήματα που αφορούν τους υπαλλήλους (αναβάθμιση και αναδιάρθρωση του προσωπικού) και τους μετόχους, τη δομή της διακυβέρνησης και τις πολιτικές και τις μη συνήθεις συναλλαγές της Εταιρείας.

Με εντολή του Διοικητικού Συμβουλίου,

Adaminc Secretarial Limited  
Γραμματέας της Logicom Public Limited

Λευκωσία, 2 Απριλίου 2015

**KPMG Limited**  
**Εγκεκριμένοι Λογιστές**  
Εσπερίδων 14  
1087 Λευκωσία, Κύπρος  
Τ.Θ. 21121  
1502 Λευκωσία, Κύπρος

Τηλέφωνο +357 22 209000  
Φαξ +357 22 678200  
E-mail nicosia@kpmg.com.cy  
Ιστοσελίδα www.kpmg.com.cy

## Έκθεση Ανεξάρτητων Ελεγκτών

### Προς τα Μέλη της Logicom Public Limited

#### Έκθεση επί των ενοποιημένων και των ατομικών οικονομικών καταστάσεων της Logicom Public Limited

Έχουμε ελέγξει τις ενοποιημένες οικονομικές καταστάσεις της Logicom Public Limited (η "Εταιρεία") και των θυγατρικών της (το "Συγκρότημα") και τις ατομικές οικονομικές καταστάσεις της Εταιρείας στις σελίδες 23 μέχρι 106, οι οποίες αποτελούνται από την ενοποιημένη κατάσταση οικονομικής θέσης και την κατάσταση οικονομικής θέσης της Εταιρείας στις 31 Δεκεμβρίου 2014, και τις ενοποιημένες καταστάσεις αποτελεσμάτων και λοιπών συνολικών εσόδων, μεταβολών στα ίδια κεφάλαια και ταμειακών ροών, και τις καταστάσεις αποτελεσμάτων και λοιπών συνολικών εσόδων, μεταβολών στα ίδια κεφάλαια και ταμειακών ροών της Εταιρείας του έτους που έληξε την ημερομηνία αυτή, καθώς και περίληψη σημαντικών λογιστικών πολιτικών και λοιπές επεξηγηματικές πληροφορίες.

#### Ευθύνη του Διοικητικού Συμβουλίου για τις οικονομικές καταστάσεις

Το Διοικητικό Συμβούλιο είναι υπεύθυνο για την κατάρτιση ενοποιημένων και ατομικών οικονομικών καταστάσεων της Εταιρείας που δίνουν αληθινή και δίκαιη εικόνα σύμφωνα με τα Διεθνή Πρότυπα Χρηματοοικονομικής Αναφοράς όπως αυτά υιοθετήθηκαν από την Ευρωπαϊκή Ένωση και τις απαιτήσεις του περί Εταιρειών Νόμου της Κύπρου, Κεφ. 113, και για εκείνες τις εσωτερικές δικλίδες που το Διοικητικό Συμβούλιο καθορίζει ως απαραίτητες ώστε να καθίσταται δυνατή η κατάρτιση ενοποιημένων και ατομικών οικονομικών καταστάσεων της Εταιρείας απαλλαγμένων από ουσιώδες σφάλμα, οφειλόμενου είτε σε απάτη είτε σε λάθος.

#### Ευθύνη των ελεγκτών

Η δική μας ευθύνη είναι να εκφράσουμε γνώμη επί αυτών των ενοποιημένων και ατομικών οικονομικών καταστάσεων της Εταιρείας με βάση τον έλεγχό μας. Διενεργήσαμε τον έλεγχό μας σύμφωνα με τα Διεθνή Πρότυπα Ελέγχου. Τα Πρότυπα αυτά απαιτούν να συμμορφωνόμαστε με κανόνες δεοντολογίας καθώς και να σχεδιάζουμε και διενεργούμε τον έλεγχο με σκοπό την απόκτηση λελογισμένης διασφάλισης για το εάν οι ενοποιημένες και οι ατομικές οικονομικές καταστάσεις της Εταιρείας είναι απαλλαγμένες από ουσιώδες σφάλμα.

Ο έλεγχος περιλαμβάνει τη διενέργεια διαδικασιών για την απόκτηση ελεγκτικών τεκμηρίων σχετικά με τα ποσά και τις γνωστοποιήσεις στις ενοποιημένες και τις ατομικές οικονομικές καταστάσεις της Εταιρείας. Οι επιλεγόμενες διαδικασίες βασίζονται στην κρίση μας, περιλαμβανομένης της εκτίμησης των κινδύνων ουσιώδους σφάλματος είτε σε απάτη είτε σε λάθος. Κατά τη διενέργεια αυτών των εκτιμήσεων κινδύνων, εξετάζουμε τις εσωτερικές δικλίδες που σχετίζονται με την κατάρτιση ενοποιημένων και ατομικών οικονομικών καταστάσεων της οντότητας που δίνουν αληθινή και δίκαιη εικόνα με σκοπό το σχεδιασμό ελεγκτικών διαδικασιών κατάλληλων για τις περιστάσεις, αλλά όχι με σκοπό την έκφραση γνώμης επί της αποτελεσματικότητας των εσωτερικών δικλίδων της οντότητας. Ο έλεγχος περιλαμβάνει επίσης την αξιολόγηση της καταλληλότητας των λογιστικών πολιτικών που χρησιμοποιήθηκαν και του λελογισμένου των λογιστικών εκτιμήσεων που έγιναν από το Διοικητικό Συμβούλιο, καθώς και την αξιολόγηση της συνολικής παρουσίας των ενοποιημένων και των ατομικών οικονομικών καταστάσεων της Εταιρείας.

Πιστεύουμε ότι τα ελεγκτικά τεκμήρια που έχουμε αποκτήσει είναι επαρκή και κατάλληλα για να παράσχουν βάση για την ελεγκτική μας γνώμη.

#### Διοικητικοί Σύμβουλοι:

N.Γ. Συρίμης, Α.Κ. Χριστοφίδης, Ε.Ζ. Χατζηζαχαρίας, Π.Γ. Λοΐζου  
Α.Μ. Γρηγοριάδης, Α.Α. Δημητρίου, Δ.Σ. Βάκης, Α.Α. Αποστόλου  
Σ.Α. Λοϊζίδη, Μ.Α. Λοϊζίδης, Σ.Γ. Σοφοκλέους, Μ.Μ. Αντωνιάδης  
Χ.Β. Βασιλείου, Π.Ε. Αντωνιάδης, Μ.Ι. Χάλιος, Μ.Π. Μιχαήλ, Π.Α. Πελετίδης  
Γ.Β. Μαρκίδης, Μ.Α. Παπακώστα, Κ.Α. Παπανικολάου, Α.Ι. Σιαμούτης  
Γ.Ν. Τζιωρτζής, Χ.Σ. Χαραλάμπους, Χ.Π. Αναγνωστός, Ι.Π. Γαλανός  
Μ.Γ. Γρηγοριάδης, Χ.Α. Κακούλλης, Γ.Π. Σάββα, Κ.Α. Καλιάς, Κ.Ν. Καλλής  
Μ.Χ. Ζαβρού, Π.Σ. Ηλία, Μ.Γ. Λαζάρου, Ζ.Ε. Χατζηζαχαρίας  
Π.Σ. Θεοφάνους, Μ.Α. Καραντώνη, Κ.Α. Μαρκίδης, Γ.Β. Ανδρέου  
Γ.Κ. Νικολάου, Γ.Σ. Προδρόμου, Α.Σ. Σοφοκλέους, Γ.Ν. Συρίμης  
Τ.Ι. Γιασεμίδης

KPMG Limited, ιδιωτική εταιρεία περιορισμένης ευθύνης με μετοχές, εγγεγραμμένη στην Κύπρο με αριθμό εγγραφής HE 132822, το εγγεγραμμένο γραφείο της οποίας βρίσκεται στην οδό Εσπερίδων 14, 1087, Λευκωσία, Κύπρος.

#### Λεμεσός

Τ.Θ. 50161, 3601  
Τηλέφωνο +357 25 869000  
Φαξ +357 25 363842

#### Λάρνακα

Τ.Θ. 40075, 6300  
Τηλέφωνο +357 24 200000  
Φαξ +357 24 200200

#### Πάφος

Τ.Θ. 60288, 8101  
Τηλέφωνο +357 26 943050  
Φαξ +357 26 943062

#### Πόλις Χρυσούχως

Τ.Θ. 33200, 5311  
Τηλέφωνο +357 23 820080  
Φαξ +357 23 820084

#### Πόλις Χρυσούχως

Τ.Θ. 66014, 8330  
Τηλέφωνο +357 26 322098  
Φαξ +357 26 322722

### Γνώμη

Κατά τη γνώμη μας, οι ενοποιημένες και οι ατομικές οικονομικές καταστάσεις δίνουν αληθινή και δίκαιη εικόνα της χρηματοοικονομικής θέσης του Συγκροτήματος και της Εταιρείας στις 31 Δεκεμβρίου 2014, και της χρηματοοικονομικής τους επίδοσης και των ταμειακών ροών τους για το έτος που έληξε την ημερομηνία αυτή σύμφωνα με τα Διεθνή Πρότυπα Χρηματοοικονομικής Αναφοράς όπως αυτά υιοθετήθηκαν από την Ευρωπαϊκή Ένωση και τις απαιτήσεις του περί Εταιρειών Νόμου της Κύπρου, Κεφ. 113.

### Έκθεση επί άλλων νομικών και κανονιστικών απαιτήσεων

Σύμφωνα με τις επιπρόσθετες απαιτήσεις των περί Ελεγκτών και Υποχρεωτικών Ελέγχων των Ετήσιων και Ενοποιημένων Λογαριασμών Νόμων του 2009 ως έχει τροποποιηθεί από καιρού εις καιρόν, αναφέρουμε τα πιο κάτω:

- Έχουμε πάρει όλες τις πληροφορίες και εξηγήσεις που θεωρήσαμε αναγκαίες για σκοπούς του ελέγχου μας.
- Κατά τη γνώμη μας, έχουν τηρηθεί από την Εταιρεία κατάλληλα λογιστικά βιβλία, στην έκταση που φαίνεται από την εξέταση από εμάς αυτών των βιβλίων.
- Οι ενοποιημένες και ατομικές οικονομικές καταστάσεις συμφωνούν με τα λογιστικά βιβλία.
- Κατά τη γνώμη μας και από όσα καλύτερα έχουμε πληροφορηθεί και σύμφωνα με τις εξηγήσεις που μας δόθηκαν, οι ενοποιημένες και οι ατομικές οικονομικές καταστάσεις παρέχουν τις απαιτούμενες από τον περί Εταιρειών Νόμο της Κύπρου, Κεφ. 113, πληροφορίες με τον απαιτούμενο τρόπο.
- Κατά τη γνώμη μας, οι πληροφορίες που δίνονται στην έκθεση του Διοικητικού Συμβουλίου στις σελίδες 4 μέχρι 8 συνάδουν με τις ενοποιημένες και τις ατομικές οικονομικές καταστάσεις.

Σύμφωνα με τις απαιτήσεις της Οδηγίας ΟΔ190-2007-07 της Επιτροπής Κεφαλαιαγοράς Κύπρου, αναφέρουμε ότι έχει γίνει δήλωση εταιρικής διακυβέρνησης για τις πληροφορίες που αφορούν τις παραγράφους (α), (β), (γ), (στ) και (ζ) του άρθρου 5 της εν λόγω Οδηγίας, και αποτελεί ειδικό τμήμα της έκθεσης του Διοικητικού Συμβουλίου.

### Άλλο θέμα

Αυτή η έκθεση, περιλαμβανομένης και της γνώμης, ετοιμάστηκε για τα μέλη της Εταιρείας ως σώμα και μόνο σύμφωνα με το Άρθρο 34 των περί Ελεγκτών και Υποχρεωτικών Ελέγχων των Ετήσιων και Ενοποιημένων Λογαριασμών Νόμων του 2009 ως έχει τροποποιηθεί από καιρού εις καιρόν και για κανένα άλλο σκοπό. Δίνοντας αυτή τη γνώμη δεν αποδεχόμαστε ή αναλαμβάνουμε ευθύνη για οποιοδήποτε άλλο σκοπό ή προς οποιοδήποτε άλλο πρόσωπο στη γνώση του οποίου αυτή η έκθεση δυνατόν να περιέλθει.



Μιχάλης Μ. Αντωνιάδης, FCA  
Εγκεκριμένος Λογιστής και Εγγεγραμμένος Ελεγκτής  
εκ μέρους και για λογαριασμό της

KPMG Limited  
Εγκεκριμένοι Λογιστές και Εγγεγραμμένοι Ελεγκτές

Εσπερίδων 14  
1087 Λευκωσία  
Κύπρος

2 Απριλίου 2015

## LOGICOM PUBLIC LIMITED

## ΕΝΟΠΟΙΗΜΕΝΗ ΚΑΤΑΣΤΑΣΗ ΑΠΟΤΕΛΕΣΜΑΤΩΝ ΚΑΙ ΛΟΙΠΩΝ ΣΥΝΟΛΙΚΩΝ ΕΣΟΔΩΝ

Έτος που έληξε στις 31 Δεκεμβρίου 2014

		2014 €	2013 €
	Σημ.		
Πωλήσεις		631.176.348	490.003.718
Κόστος πωλήσεων		(588.982.295)	(454.086.504)
<b>Μεικτό κέρδος</b>		<b>42.194.053</b>	<b>35.917.214</b>
Άλλα εισοδήματα	5	1.013.367	1.192.168
Έξοδα διοίκησης	6	(29.359.775)	(27.262.824)
<b>Κέρδος από λειτουργικές δραστηριότητες</b>		<b>13.847.645</b>	<b>9.846.558</b>
Καθαρή (ζημιά)/κέρδος από συναλλαγματική διαφορά		(880.170)	346.927
Τόκοι εισπρακτέοι		167.464	476.412
Τόκοι πληρωτέοι και τραπεζικά έξοδα		(5.668.824)	(5.355.966)
<b>Καθαρά έξοδα χρηματοδότησης</b>	7	<b>(6.381.530)</b>	<b>(4.532.627)</b>
Μερίδιο ζημιάς από συνδεδεμένες εταιρείες και συνεταιρισμό μετά την φορολογία	15	(1.205.601)	(296.833)
<b>Κέρδος πριν τη φορολογία</b>		<b>6.260.514</b>	<b>5.017.098</b>
Φορολογία	8	(244.887)	(1.057.866)
<b>Κέρδος για το έτος</b>		<b>6.015.627</b>	<b>3.959.232</b>
<b>Λοιπά συνολικά έξοδα που δεν πρόκειται να επανακατηγοριοποιηθούν στο κέρδος ή ζημιά σε μετέπειτα περιόδους</b>			
Έλλειμμα από επανεκτίμηση γης και κτιρίων		-	(318.746)
<b>Λοιπά συνολικά έσοδα που πρόκειται να επανακατηγοριοποιηθούν στο κέρδος ή ζημιά σε μετέπειτα περιόδους</b>			
Πλεόνασμα από επανεκτίμηση επενδύσεων σε μετοχές διαθέσιμες προς πώληση		185.959	1.221.891
Συναλλαγματική διαφορά από τη μετάφραση και ενοποίηση των οικονομικών καταστάσεων εταιρειών εξωτερικού		4.389.114	(1.935.883)
Συναλλαγματική διαφορά σε σχέση με την αντιστάθμιση καθαρής επένδυσης σε εκμετάλλευση στο εξωτερικό		(3.941.794)	820.242
Αναβαλλόμενη φορολογία που προέκυψε από τη συναλλαγματική διαφορά σε σχέση με εταιρείες εξωτερικού	8	98.915	32.933
Αναβαλλόμενη φορολογία που προκύπτει από επανεκτίμηση γης και κτιρίων	8	(6.465)	132.879
Λοιπά συνολικά έσοδα για το έτος μετά τη φορολογία		725.729	272.062
<b>Συγκεντρωτικά συνολικά έσοδα για το έτος μετά τη φορολογία</b>		<b>6.741.356</b>	<b>3.912.548</b>
<b>Κέρδος για το έτος που αναλογεί σε:</b>			
Μετόχους της Εταιρείας		6.473.576	4.055.495
Δικαίωμα μειωψηφίας		(457.949)	(96.263)
<b>Κέρδος για το έτος</b>		<b>6.015.627</b>	<b>3.959.232</b>
<b>Συγκεντρωτικά συνολικά έσοδα για το έτος που αναλογούν σε:</b>			
Μετόχους της Εταιρείας		7.199.305	4.008.811
Δικαίωμα μειωψηφίας		(457.949)	(96.263)
<b>Συγκεντρωτικά συνολικά έσοδα</b>		<b>6.741.356</b>	<b>3.912.548</b>
<b>Βασικό κέρδος ανά μετοχή (σεντ)</b>	10	<b>8,7</b>	<b>5,4</b>
<b>Πλήρως κατανεμημένο κέρδος ανά μετοχή (σεντ)</b>	10	<b>8,7</b>	<b>5,4</b>

Οι σημειώσεις στις σελίδες 32 μέχρι 106 είναι αναπόσπαστο μέρος αυτών των ενοποιημένων και ατομικών οικονομικών καταστάσεων.




## LOGICOM PUBLIC LIMITED


## ΕΝΟΠΟΙΗΜΕΝΗ ΚΑΤΑΣΤΑΣΗ ΟΙΚΟΝΟΜΙΚΗΣ ΘΕΣΗΣ

Στις 31 Δεκεμβρίου 2014

	Σημ.	2014 €	2013 €
<b>Περιουσιακά στοιχεία</b>			
Ακίνητα, εγκαταστάσεις και εξοπλισμός	11	11.392.452	11.363.133
Άυλα περιουσιακά στοιχεία και υπεραξία	12	8.853.305	9.195.233
Επενδύσεις διαθέσιμες προς πώληση	17	5.927.886	4.692.462
Αναβαλλόμενη φορολογία	26	<u>3.557.620</u>	<u>2.472.888</u>
<b>Σύνολο μη κυκλοφορούντων περιουσιακών στοιχείων</b>		<u>29.731.263</u>	<u>27.723.716</u>
Αποθέματα	18	60.857.033	51.319.697
Εμπορικοί και άλλοι χρεώστες	19	164.574.267	117.769.390
Επενδύσεις στη δίκαιη αξία μέσω των αποτελεσμάτων	16	99.792	248.363
Φόρος εισπρακτέος	24	4.465.061	654.825
Μετρητά και αντίστοιχα μετρητών	20	<u>25.701.618</u>	<u>22.932.001</u>
<b>Σύνολο κυκλοφορούντων περιουσιακών στοιχείων</b>		<u>255.697.771</u>	<u>192.924.276</u>
<b>Σύνολο περιουσιακών στοιχείων</b>		<u>285.429.034</u>	<u>220.647.992</u>
<b>Ίδια κεφάλαια</b>			
Μετοχικό κεφάλαιο	21	25.187.064	25.187.064
Αποθεματικά	22	<u>38.130.050</u>	<u>32.881.649</u>
<b>Ίδια κεφάλαια που αναλογούν στους μετόχους της Εταιρείας</b>		63.317.114	58.068.713
<b>Δικαίωμα μειοψηφίας</b>		<u>(504.526)</u>	<u>(46.577)</u>
<b>Σύνολο ιδίων κεφαλαίων</b>		<u>62.812.588</u>	<u>58.022.136</u>
<b>Υποχρεώσεις</b>			
Μακροπρόθεσμα δάνεια	25	5.486.974	7.655.179
Αναβαλλόμενη φορολογία	26	1.448.659	1.254.364
Ενδεχόμενες υποχρεώσεις	13	<u>436.529</u>	<u>636.529</u>
<b>Σύνολο μακροπρόθεσμων υποχρεώσεων</b>		<u>7.372.162</u>	<u>9.546.072</u>
Εμπορικοί και άλλοι πιστωτές	23	96.842.774	65.746.429
Τραπεζικά παρατραβήγματα	25	49.286.099	42.671.787
Βραχυπρόθεσμα δάνεια	25	39.611.692	21.682.785
Τρέχουσες δόσεις μακροπρόθεσμων δανείων	25	5.531.959	7.679.363
Χρεωστικά γραμμάτια	37	22.946.661	13.514.478
Φόρος πληρωτέος	24	825.099	1.279.986
Ενδεχόμενες υποχρεώσεις	13	<u>200.000</u>	<u>504.956</u>
<b>Σύνολο τρέχουσων υποχρεώσεων</b>		<u>215.244.284</u>	<u>153.079.784</u>
<b>Σύνολο υποχρεώσεων</b>		<u>222.616.446</u>	<u>162.625.856</u>
<b>Σύνολο ιδίων κεφαλαίων και υποχρεώσεων</b>		<u>285.429.034</u>	<u>220.647.992</u>

Οι ενοποιημένες οικονομικές καταστάσεις έχουν εγκριθεί από το Διοικητικό Συμβούλιο της Logicom Public Limited στις 2 Απριλίου 2015

  
 .....  
 Αδάμος Κ. Αδαμίδης  
 Πρόεδρος

  
 .....  
 Βαρνάβας Εφθύμιου  
 Διευθύνων Σύμβουλος

Οι σημειώσεις στις σελίδες 32 μέχρι 106 είναι αναπόσπαστο μέρος αυτών των ενοποιημένων και ατομικών οικονομικών καταστάσεων.

## LOGICOM PUBLIC LIMITED

ΕΝΟΠΟΙΗΜΕΝΗ ΚΑΤΑΣΤΑΣΗ ΜΕΤΑΒΟΛΩΝ ΣΤΑ ΙΔΙΑ ΚΕΦΑΛΑΙΑΈτος που έληξε στις 31 Δεκεμβρίου 2014

	Μετοχικό κεφάλαιο €	Αποθεματικό μετοχών υπέρ το άρτιο €	Αποθεματικό Επανεκτίμησης €	Αποθεματικό στη Δίκαιη Αξία €	Διαφορά από μετατροπή μετοχικού κεφαλαίου σε Ευρώ €	Αποθεματικό αντιστάθμισης €	Αποθεματικό με βάση το νόμο €	Αποθεματικό συναλλαγματικών διαφορών €	Αποθεματικό προσόδου €	Σύνολο €	Δικαίωμα μειοψηφίας €	Σύνολο €
<b>Υπόλοιπο την 1 Ιανουαρίου 2013</b>	25.187.064	10.443.375	3.400.590	-	116.818	(2.415.273)	209.362	(5.811.837)	24.040.997	55.171.096	49.686	55.220.782
<b>Συγκεντρωτικά συνολικά έσοδα</b>												
Κέρδος για το έτος	-	-	-	-	-	-	-	-	4.055.495	4.055.495	(96.263)	3.959.232
Λοιπά συγκεντρωτικά συνολικά έσοδα	-	-	(185.867)	1.221.891	-	820.242	-	(1.902.950)	-	(46.684)	-	(46.684)
<b>Συναλλαγές με μετόχους που αναγνωρίστηκαν στα ίδια κεφάλαια</b>												
Προτεινόμενο μέρισμα του 2012 που πληρώθηκε το 2013 (σημ. 9)	-	-	-	-	-	-	-	-	(1.111.194)	(1.111.194)	-	(1.111.194)
Αποθεματικό επανεκτίμησης που πραγματοποιήθηκε λόγω χρήσης	-	-	(22.080)	-	-	-	-	-	22.080	-	-	-
<b>Υπόλοιπο την 1 Ιανουαρίου 2014</b>	25.187.064	10.443.375	3.192.643	1.221.891	116.818	(1.595.031)	209.362	(7.714.787)	27.007.378	58.068.713	(46.577)	58.022.136
<b>Συγκεντρωτικά συνολικά έσοδα</b>												
Κέρδος για το έτος	-	-	-	-	-	-	-	-	6.473.576	6.473.576	(457.949)	6.015.627
Λοιπά συγκεντρωτικά συνολικά έσοδα	-	-	(6.465)	185.959	-	(3.941.794)	-	4.389.114	-	626.814	-	626.814
<b>Συναλλαγές με μετόχους που αναγνωρίστηκαν στα ίδια κεφάλαια</b>												
Προτεινόμενο μέρισμα του 2013 που πληρώθηκε το 2014 (σημ. 9)	-	-	-	-	-	-	-	-	(1.851.989)	(1.851.989)	-	(1.851.989)
Αποθεματικό επανεκτίμησης που πραγματοποιήθηκε λόγω χρήσης	-	-	(22.080)	-	-	-	-	-	22.080	-	-	-
<b>Υπόλοιπο στις 31 Δεκεμβρίου 2014</b>	25.187.064	10.443.375	3.164.098	1.407.850	116.818	(5.536.825)	209.362	(3.325.673)	31.651.045	63.317.114	(504.526)	62.812.588

Οι σημειώσεις στις σελίδες 32 μέχρι 106 είναι αναπόσπαστο μέρος αυτών των ενοποιημένων και ατομικών οικονομικών καταστάσεων.

**LOGICOM PUBLIC LIMITED****ΕΝΟΠΟΙΗΜΕΝΗ ΚΑΤΑΣΤΑΣΗ ΜΕΤΑΒΟΛΩΝ ΣΤΑ ΙΔΙΑ ΚΕΦΑΛΑΙΑ (συνέχεια)**  
**Έτος που έληξε στις 31 Δεκεμβρίου 2014**

Εταιρείες που δεν διανέμουν 70% των κερδών τους μετά τη φορολογία, όπως προσδιορίζονται από τον περί Εκτάκτου Εισφοράς για την Άμυνα της Δημοκρατίας Νόμο, κατά τη διάρκεια των δύο ετών από το τέλος του φορολογικού έτους στο οποίο τα κέρδη αναφέρονται, θα θεωρείται πως έχουν διανέμει αυτό το ποσό ως μέρισμα. Έκτακτη αμυντική εισφορά προς 20% για τα έτη 2012 και 2013 και 17% το 2014 και μετά θα είναι πληρωτέα πάνω σε αυτή τη λογιζόμενη διανομή μερίσματος στην έκταση που οι μέτοχοι (άτομα και εταιρείες), κατά το τέλος της περιόδου των δύο ετών από το τέλος του φορολογικού έτους στο οποίο τα κέρδη αναφέρονται, είναι φορολογικοί κάτοικοι Κύπρου. Το ποσό αυτό της λογιζόμενης διανομής μερίσματος μειώνεται με οποιοδήποτε πραγματικό μέρισμα που ήδη διανεμήθηκε για το έτος στο οποίο τα κέρδη αναφέρονται. Αυτή η έκτακτη αμυντική εισφορά καταβάλλεται από την Εταιρεία για λογαριασμό των μετόχων.

## LOGICOM PUBLIC LIMITED

## ΕΝΟΠΟΙΗΜΕΝΗ ΚΑΤΑΣΤΑΣΗ ΤΑΜΕΙΑΚΩΝ ΡΟΩΝ

Έτος που έληξε στις 31 Δεκεμβρίου 2014

	2014	2013
Σημ.	€	€
<b>Ροή μετρητών από λειτουργικές δραστηριότητες</b>		
Κέρδος για το έτος	6.015.627	3.959.232
<i>Αναπροσαρμογές για:</i>		
Διάφορες συναλλαγματικές διαφορές	649.186	(991.960)
Αποσβέσεις	11 1.016.482	1.002.270
Απόσβεση από μίσθωση περιουσιακών στοιχείων	11 523.043	570.164
Τόκοι πληρωτέοι	3.342.513	3.637.084
Τόκοι εισπρακτέοι	7 (167.464)	(476.412)
Ζημιά/(κέρδος) από επανεκτίμηση επενδύσεων στη δίκαιη αξία μέσω των αποτελεσμάτων	185.512	(33.975)
(Κέρδος)/ζημιά από πώληση ακινήτων, εγκαταστάσεων και εξοπλισμού	(7.837)	45.754
Χρεόλυση που προέκυψε από δαπάνες ανάπτυξης	12 90.000	90.000
Φορολογία	244.887	1.057.866
	11.891.949	8.860.023
Αύξηση στα αποθέματα	(9.537.336)	(7.858.971)
Αύξηση στους εμπορικούς και άλλους χρεώστες	(46.804.877)	(7.889.035)
Αύξηση στους εμπορικούς και άλλους πιστωτές	31.096.345	2.772.420
	(13.353.919)	(4.115.563)
Τόκοι που πληρώθηκαν	(3.342.513)	(3.637.084)
Φορολογία που πληρώθηκε	(5.485.334)	(635.030)
<b>Καθαρή ροή μετρητών για λειτουργικές δραστηριότητες</b>	<u>(22.181.766)</u>	<u>(8.387.677)</u>
<b>Ροή μετρητών για επενδυτικές δραστηριότητες</b>		
Πληρωμές για απόκτηση επενδύσεων διαθέσιμων προς πώληση	(1.085.481)	(923.026)
Εισπράξεις από πώληση ακινήτων, εγκαταστάσεων και εξοπλισμού	902.141	17.707
Πληρωμές για αγορά άυλων περιουσιακών στοιχείων	12 (53.028)	-
Πληρωμές για αγορά επενδύσεων που αναγνωρίζονται με τη μέθοδο της καθαρής θέσης	15 (8.259)	-
Πληρωμές για απόκτηση επενδύσεων στη δίκαιη αξία μέσω των αποτελεσμάτων	-	(200.000)
Είσπραξη από πώληση άυλων περιουσιακών στοιχείων	(377.441)	-
Μείωση σε προβλέψεις	(504.956)	(294.978)
Πληρωμές για αγορά ακινήτων, εγκαταστάσεων και εξοπλισμού	11 (1.896.861)	(2.692.892)
Τόκοι που εισπράχθηκαν	167.464	476.412
<b>Καθαρή ροή μετρητών για επενδυτικές δραστηριότητες</b>	<u>(2.856.421)</u>	<u>(3.616.777)</u>
<b>Ροή μετρητών από χρηματοδοτικές δραστηριότητες</b>		
Εισπράξεις από σύναψη νέων δανείων	42.975.446	31.947.142
Αποπληρωμή δανείων	(29.362.148)	(29.118.597)
Μέρισμα που πληρώθηκε	(1.851.989)	(1.111.194)
Εισπράξεις από χρεωστικά γραμμάτια	9.432.183	4.599.842
<b>Καθαρή ροή μετρητών από χρηματοδοτικές δραστηριότητες</b>	<u>21.193.492</u>	<u>6.317.193</u>
<b>Καθαρή ροή μετρητών και αντίστοιχα μετρητών</b>	<u>(3.844.695)</u>	<u>(5.687.261)</u>
<b>Μετρητά και αντίστοιχα μετρητών στην αρχή του έτους</b>	<u>(19.739.786)</u>	<u>(14.052.525)</u>
<b>Μετρητά και αντίστοιχα μετρητών στο τέλος του έτους</b>	20 <u>(23.584.481)</u>	<u>(19.739.786)</u>

Οι σημειώσεις στις σελίδες 32 μέχρι 106 είναι αναπόσπαστο μέρος αυτών των ενοποιημένων και ατομικών οικονομικών καταστάσεων.

## LOGICOM PUBLIC LIMITED

## ΚΑΤΑΣΤΑΣΗ ΑΠΟΤΕΛΕΣΜΑΤΩΝ ΚΑΙ ΛΟΙΠΩΝ ΣΥΝΟΛΙΚΩΝ ΕΣΟΔΩΝ

Έτος που έληξε στις 31 Δεκεμβρίου 2014

		2014	2013
	Σημ.	€	€
Πωλήσεις		70.388.564	60.892.445
Κόστος πωλήσεων		<u>(70.348.823)</u>	<u>(57.789.514)</u>
<b>Μεικτό κέρδος</b>		39.741	3.102.931
Άλλα εισοδήματα	5	4.395.630	3.408.200
Έξοδα διοίκησης	6	<u>(4.803.091)</u>	<u>(4.419.388)</u>
<b>(Ζημιά)/κέρδος από λειτουργικές δραστηριότητες</b>		(367.720)	2.091.743
Καθαρή ζημιά από συναλλαγματική διαφορά		(184.032)	(193.040)
Τόκοι εισπρακτέοι		3.534	220.955
Τόκοι πληρωτέοι και τραπεζικά έξοδα		<u>(2.373.468)</u>	<u>(2.531.697)</u>
<b>Καθαρά έξοδα χρηματοδότησης</b>	7	<u>(2.553.966)</u>	<u>(2.503.782)</u>
<b>Ζημιά πριν τη φορολογία</b>		(2.921.686)	(412.039)
Φορολογία	8	<u>(304.149)</u>	<u>380.713</u>
<b>Ζημιά για το έτος</b>		<u>(3.225.835)</u>	<u>(31.326)</u>
<b>Λοιπά συνολικά έξοδα που δεν πρόκειται να επανακατηγοριοποιηθούν στο κέρδος ή ζημιά σε μετέπειτα περιόδους</b>			
Έλλειμμα από επανεκτίμηση γης και κτιρίων		-	<u>(675.379)</u>
<b>Λοιπά συνολικά έσοδα που πρόκειται να επανακατηγοριοποιηθούν στο κέρδος ή ζημιά σε μετέπειτα περιόδους</b>			
Αναβαλλόμενη φορολογία που προκύπτει από επανεκτίμηση γης και κτιρίων	8	<u>(7.988)</u>	<u>129.546</u>
Λοιπά συνολικά (έξοδα)/έσοδα για το έτος		<u>(7.988)</u>	<u>129.546</u>
<b>Συγκεντρωτικά συνολικά έξοδα για το έτος μετά τη φορολογία</b>		<u><u>(3.233.823)</u></u>	<u><u>(577.159)</u></u>
<b>Βασική ζημιά ανά μετοχή (σεντ)</b>	10	<u><u>(4,35)</u></u>	<u><u>(0,04)</u></u>
<b>Πλήρως κατανομημένη ζημιά ανά μετοχή (σεντ)</b>	10	<u><u>(4,35)</u></u>	<u><u>(0,04)</u></u>

Οι σημειώσεις στις σελίδες 32 μέχρι 106 είναι αναπόσπαστο μέρος αυτών των ενοποιημένων και ατομικών οικονομικών καταστάσεων.


## LOGICOM PUBLIC LIMITED

## ΚΑΤΑΣΤΑΣΗ ΟΙΚΟΝΟΜΙΚΗΣ ΘΕΣΗΣ

Στις 31 Δεκεμβρίου 2014

	Σημ.	2014 €	2013 €
<b>Περιουσιακά στοιχεία</b>			
Ακίνητα, εγκαταστάσεις και εξοπλισμός	11	3.881.801	4.015.629
Άυλα περιουσιακά στοιχεία	12	150.370	227.342
Επενδύσεις σε θυγατρικές εταιρείες	14	7.482.709	6.731.634
Μακροπρόθεσμα δάνεια σε θυγατρικές εταιρείες	36	11.003.212	9.686.752
Αναβαλλόμενη φορολογία	26	<u>2.566.956</u>	<u>2.238.314</u>
<b>Σύνολο μη κυκλοφορούντων περιουσιακών στοιχείων</b>		<u>25.085.048</u>	<u>22.899.671</u>
<b>Αποθέματα</b>			
Εμπορικοί και άλλοι χρεώστες	18	5.002.316	2.221.534
Υπόλοιπα με θυγατρικές εταιρείες	19	13.880.354	12.528.451
Επενδύσεις με θυγατρικές εταιρείες	36	74.589.665	68.460.312
Επενδύσεις στη δίκαιη αξία μέσω των αποτελεσμάτων	16	90.452	246.803
Φόρος εισπρακτέος	24	137.059	137.059
Μετρητά και αντίστοιχα μετρητών	20	<u>1.579.845</u>	<u>3.067.683</u>
<b>Σύνολο κυκλοφορούντων περιουσιακών στοιχείων</b>		<u>95.279.691</u>	<u>86.661.842</u>
<b>Σύνολο περιουσιακών στοιχείων</b>		<u>120.364.739</u>	<u>109.561.513</u>
<b>Ίδια κεφάλαια</b>			
Μετοχικό κεφάλαιο	21	25.187.064	25.187.064
Αποθεματικά	22	<u>89.221</u>	<u>5.175.033</u>
<b>Σύνολο ιδίων κεφαλαίων</b>		<u>25.276.285</u>	<u>30.362.097</u>
<b>Υποχρεώσεις</b>			
Μακροπρόθεσμα δάνεια	25	5.399.546	6.522.978
Αναβαλλόμενη φορολογία	26	<u>1.077.822</u>	<u>440.403</u>
<b>Σύνολο μακροπρόθεσμων υποχρεώσεων</b>		<u>6.477.368</u>	<u>6.963.381</u>
Εμπορικοί και άλλοι πιστωτές	23	50.420.202	34.110.134
Τραπεζικά παρατραβήγματα	25	29.686.796	30.750.673
Βραχυπρόθεσμα δάνεια	25	4.133.103	4.097.600
Τρέχουσες δόσεις μακροπρόθεσμων δανείων	25	4.367.585	3.247.907
Φόρος πληρωτέος	24	<u>3.400</u>	<u>29.721</u>
<b>Σύνολο τρεχουσών υποχρεώσεων</b>		<u>88.611.086</u>	<u>72.236.035</u>
<b>Σύνολο υποχρεώσεων</b>		<u>95.088.454</u>	<u>79.199.416</u>
<b>Σύνολο ιδίων κεφαλαίων και υποχρεώσεων</b>		<u>120.364.739</u>	<u>109.561.513</u>

Οι οικονομικές καταστάσεις έχουν εγκριθεί από το Διοικητικό Συμβούλιο της Logicom Public Limited στις 2 Απριλίου 2015

  
 .....  
 Αδάμος Κ. Αδαμίδης  
 Πρόεδρος

  
 .....  
 Βαρνάβας Ειρήναρχος  
 Διευθύνων Σύμβουλος

Οι σημειώσεις στις σελίδες 32 μέχρι 106 είναι αναπόσπαστο μέρος αυτών των ενοποιημένων και ατομικών οικονομικών καταστάσεων.

## LOGICOM PUBLIC LIMITED

ΚΑΤΑΣΤΑΣΗ ΜΕΤΑΒΟΛΩΝ ΣΤΑ ΙΔΙΑ ΚΕΦΑΛΑΙΑΈτος που έληξε στις 31 Δεκεμβρίου 2014

	Μετοχικό κεφάλαιο €	Αποθεματικό μετοχών υπέρ το άρτιο €	Αποθεματικό Επανεκτίμησης €	Διαφορά από μετατροπή μετοχικού κεφαλαίου σε Ευρώ €	Αποθεματικό προσόδου €	Σύνολο €
<b>Υπόλοιπο την 1 Ιανουαρίου 2013</b>	25.187.064	10.443.375	2.553.950	116.818	(6.250.757)	32.050.450
<b>Συγκεντρωτικά συνολικά έξοδα</b>						
Ζημιά για το έτος	-	-	-	-	(31.326)	(31.326)
Λοιπά συγκεντρωτικά συνολικά έξοδα έτους	-	-	(545.833)	-	-	(545.833)
<b>Συναλλαγές με μετόχους που αναγνωρίστηκαν στα ίδια κεφάλαια</b>						
Προτεινόμενο μέρισμα του 2012 που πληρώθηκε το 2013 (σημ. 9)	-	-	-	-	(1.111.194)	(1.111.194)
Αποθεματικό επανεκτίμησης που πραγματοποιήθηκε λόγω χρήσης	-	-	(22.080)	-	22.080	-
<b>Υπόλοιπο την 1 Ιανουαρίου 2014</b>	25.187.064	10.443.375	1.986.037	116.818	(7.371.197)	30.362.097
<b>Συγκεντρωτικά συνολικά έξοδα</b>						
Ζημιά για το έτος	-	-	-	-	(3.225.835)	(3.225.835)
Λοιπά συγκεντρωτικά συνολικά έξοδα έτους	-	-	(7.988)	-	-	(7.988)
<b>Συναλλαγές με μετόχους που αναγνωρίστηκαν στα ίδια κεφάλαια</b>						
Προτεινόμενο μέρισμα του 2013 που πληρώθηκε το 2014 (σημ. 9)	-	-	-	-	(1.851.989)	(1.851.989)
Αποθεματικό επανεκτίμησης που πραγματοποιήθηκε λόγω χρήσης	-	-	(22.080)	-	22.080	-
<b>Υπόλοιπο στις 31 Δεκεμβρίου 2014</b>	<u>25.187.064</u>	<u>10.443.375</u>	<u>1.955.969</u>	<u>116.818</u>	<u>(12.426.941)</u>	<u>25.276.285</u>

Εταιρείες που δεν διανέμουν 70% των κερδών τους μετά τη φορολογία, όπως προσδιορίζονται από τον περί Εκτάκτου Εισφοράς για την Άμυνα της Δημοκρατίας Νόμο, κατά τη διάρκεια των δύο ετών από το τέλος του φορολογικού έτους στο οποίο τα κέρδη αναφέρονται, θα θεωρείται πως έχουν διανέμει αυτό το ποσό ως μέρισμα. Έκτακτη αμυντική εισφορά προς 20% για τα έτη 2012 και 2013 και 17% το 2014 και μετά θα είναι πληρωτέα πάνω σε αυτή τη λογιζόμενη διανομή μερίσματος στην έκταση που οι μέτοχοι (άτομα και εταιρείες), κατά το τέλος της περιόδου των δύο ετών από το τέλος του φορολογικού έτους στο οποίο τα κέρδη αναφέρονται, είναι φορολογικοί κάτοικοι Κύπρου. Το ποσό αυτό της λογιζόμενης διανομής μερίσματος μειώνεται με οποιοδήποτε πραγματικό μέρισμα που ήδη διανεμήθηκε για το έτος στο οποίο τα κέρδη αναφέρονται. Αυτή η έκτακτη αμυντική εισφορά καταβάλλεται από την Εταιρεία για λογαριασμό των μετόχων.

## LOGICOM PUBLIC LIMITED

ΚΑΤΑΣΤΑΣΗ ΤΑΜΕΙΑΚΩΝ ΡΟΩΝ  
Έτος που έληξε στις 31 Δεκεμβρίου 2014

	Σημ.	2014 €	2013 €
<b>Ροή μετρητών από λειτουργικές δραστηριότητες</b>			
Ζημιά για το έτος		(3.225.835)	(31.326)
<i>Αναπροσαρμογές για:</i>			
Αποσβέσεις	11	269.258	327.778
Χρεόλυση που προέκυψε από δαπάνες ανάπτυξης	12	90.000	90.000
Κέρδος από πώληση ακινήτων, εγκαταστάσεων και εξοπλισμού		(2.709)	(1.397)
Ζημιά/(κέρδος) από επανεκτίμηση επενδύσεων στη δίκαιη αξία μέσω των αποτελεσμάτων		156.351	(33.975)
Μερίσματα εισπρακτέα		(4.121.530)	(2.978.361)
Τόκοι εισπρακτέοι	7	(3.534)	(220.955)
Τόκοι πληρωτέοι		1.329.244	2.531.697
Φορολογία		304.149	(380.713)
		(5.204.606)	(697.252)
(Αύξηση)/μείωση στα αποθέματα		(2.780.782)	1.107.316
Αύξηση στους εμπορικούς και άλλους χρεώστες		(1.351.903)	(628.273)
Αύξηση στα υπόλοιπα με θυγατρικές εταιρείες		(7.445.813)	(12.738.431)
Αύξηση στους εμπορικούς και άλλους πιστωτές		16.310.068	866.366
		(473.036)	(12.090.274)
Φορολογία που πληρώθηκε		(29.681)	(34.992)
<b>Καθαρή ροή μετρητών για λειτουργικές δραστηριότητες</b>		<u>(502.717)</u>	<u>(12.125.266)</u>
<b>Ροή μετρητών από/(για) επενδυτικές δραστηριότητες</b>			
Πληρωμές για αγορά άυλων περιουσιακών στοιχείων	12	(13.028)	-
Πληρωμές για αγορά ακινήτων, εγκαταστάσεων και εξοπλισμού	11	(135.430)	(82.491)
Πληρωμές για αγορά επενδύσεων σε θυγατρικές εταιρείες	14	(751.075)	(604.317)
Πληρωμές για απόκτηση επενδύσεων στη δίκαιη αξία μέσω των αποτελεσμάτων	15	-	(200.000)
Εισπράξεις από πώληση ακινήτων, εγκαταστάσεων και εξοπλισμού		2.709	1.881
Τόκοι που εισπράχθηκαν		3.534	220.955
Μερίσματα που εισπράχθηκαν		4.121.530	2.978.361
Τόκοι που πληρώθηκαν		(1.329.244)	(2.531.697)
<b>Καθαρή ροή μετρητών από/(για) επενδυτικές δραστηριότητες</b>		<u>1.898.996</u>	<u>(217.308)</u>
<b>Ροή μετρητών από χρηματοδοτικές δραστηριότητες</b>			
Αποπληρωμή δανείων		(7.345.507)	(8.974.303)
Εισπράξεις από σύναψη νέων δανείων		7.377.256	6.596.330
Μέρισμα που πληρώθηκε		(1.851.989)	(1.111.194)
<b>Καθαρή ροή μετρητών για χρηματοδοτικές δραστηριότητες</b>		<u>(1.820.240)</u>	<u>(3.489.167)</u>
<b>Καθαρή ροή μετρητών και αντίστοιχα μετρητών</b>		(423.961)	(15.831.741)
<b>Μετρητά και αντίστοιχα μετρητών στην αρχή του έτους</b>		<u>(27.682.990)</u>	<u>(11.851.249)</u>
<b>Μετρητά και αντίστοιχα μετρητών στο τέλος του έτους</b>	20	<u>(28.106.951)</u>	<u>(27.682.990)</u>

Οι σημειώσεις στις σελίδες 32 μέχρι 106 είναι αναπόσπαστο μέρος αυτών των ενοποιημένων και ατομικών οικονομικών καταστάσεων.



## LOGICOM PUBLIC LIMITED

### ΣΗΜΕΙΩΣΕΙΣ ΣΤΙΣ ΕΝΟΠΟΙΗΜΕΝΕΣ ΟΙΚΟΝΟΜΙΚΕΣ ΚΑΤΑΣΤΑΣΕΙΣ

Έτος που έληξε στις 31 Δεκεμβρίου 2014

#### 1. ΣΥΣΤΑΣΗ ΚΑΙ ΚΥΡΙΑ ΔΡΑΣΤΗΡΙΟΤΗΤΑ

Η Logicom Public Limited (η 'Εταιρεία') συστάθηκε στην Κύπρο στις 9 Δεκεμβρίου 1986 ως ιδιωτική εταιρεία περιορισμένης ευθύνης. Οι κύριες δραστηριότητες της Εταιρείας είναι η διάθεση προϊόντων υψηλής τεχνολογίας και η παραγωγή ηλεκτρονικών υπολογιστών. Στις 23 Ιουλίου 1999 η Εταιρεία μετατράπηκε σε δημόσια σύμφωνα με τις πρόνοιες του περί Εταιρειών Νόμου της Κύπρου και στις 4 Ιανουαρίου 2000 ξεκίνησε η διαπραγμάτευση των μετοχών της στο Χρηματιστήριο Αξιών Κύπρου.

Το εγγεγραμμένο γραφείο της Εταιρείας βρίσκεται στην ακόλουθη διεύθυνση:

Eagle Star House  
1ος όροφος  
Θέκλας Λυσιώτη 35  
3030 Λεμεσός

Το γραφείο διοίκησης της Εταιρείας βρίσκεται στην ακόλουθη διεύθυνση:

Στασίνου 26  
Αγία Παρασκευή  
2003 Στρόβολος  
Λευκωσία

Την 1 Ιανουαρίου 1999, η Logicom Public Limited απέκτησε ολόκληρο το μετοχικό κεφάλαιο της Logicom (Overseas) Limited ύψους €17.100. Η κύρια δραστηριότητα της Logicom (Overseas) Limited είναι η διάθεση προϊόντων υψηλής τεχνολογίας και η παραγωγή ηλεκτρονικών υπολογιστών. Η εταιρεία παρέμεινε αδρανής καθόλη τη διάρκεια του 2014.

Την 1 Ιανουαρίου 2000, η Logicom Public Limited απέκτησε ολόκληρο το μετοχικό κεφάλαιο της SOLATHERM ELECTRO – TELECOMS 'SET' Limited ύψους €5.135 που μετονομάστηκε σε ENET Solutions Limited στις 11 Ιανουαρίου 2001. Η κύρια δραστηριότητα της ENET Solutions Limited είναι η παροχή λύσεων και υπηρεσιών για δίκτυα και τηλεπικοινωνίες. Η εταιρεία Enet Solutions Limited μετονομάστηκε σε Logicom Solutions Limited την 30η Ιανουαρίου 2009. Οι δραστηριότητες των εταιρειών DAP Noesis Business Solutions Ltd και Netvision Ltd μεταφέρθηκαν στη Logicom Solutions Ltd τον Ιανουάριο του 2009. Το μετοχικό κεφάλαιο της Logicom Solutions Ltd μεταφέρθηκε προς €2.398.056 στη Logicom Services Ltd στις 31 Δεκεμβρίου 2011.

Στις 27 Απριλίου 2000, συστάθηκε η εταιρεία Netcom Limited στην Κύπρο, με μετοχικό κεφάλαιο ύψους €17.086 το οποίο ανήκει εξολοκλήρου στη Logicom Public Limited. Η κύρια δραστηριότητα της Netcom Limited είναι η εκτέλεση έργων υποδομής με κυριότερα την ανέγερση και λειτουργία μονάδας αφαλάτωσης στην Επισκοπή Λεμεσού και την ανακαίνιση και λειτουργία μονάδας αφαλάτωσης στη Λάρνακα. Στις 20 Ιουλίου 2010 ολόκληρο το μετοχικό κεφάλαιο της Netcom Limited αποκτήθηκε από τη Verendrya Ventures Limited. Η εταιρεία παρέμεινε αδρανής καθόλη τη διάρκεια του 2014.

Στις 25 Ιουλίου 2000, συστάθηκε η εταιρεία Logicom (Middle East) SAL στο Λίβανο, με μετοχικό κεφάλαιο ύψους LBP 75.000.000 το οποίο ανήκει εξολοκλήρου στη Logicom Public Limited. Η κύρια δραστηριότητα της Logicom (Middle East) SAL είναι η διάθεση προϊόντων υψηλής τεχνολογίας.

Στις 21 Φεβρουαρίου 2001, συστάθηκε η εταιρεία ENET Solutions - Logicom S.A. στην Ελλάδα, με μετοχικό κεφάλαιο ύψους €601.083 το οποίο ανήκει εξολοκλήρου στη Logicom Public Limited. Η κύρια δραστηριότητα της ENET Solutions - Logicom S.A. είναι η διάθεση προϊόντων υψηλής τεχνολογίας.

Στις 7 Αυγούστου 2001, συστάθηκε η εταιρεία Logicom Jordan LLC στην Ιορδανία, με μετοχικό κεφάλαιο ύψους JD 50.000 το οποίο ανήκει εξολοκλήρου στη Logicom Public Limited. Η κύρια δραστηριότητα της Logicom Jordan LLC είναι η διάθεση προϊόντων υψηλής τεχνολογίας.

Στις 3 Οκτωβρίου 2001, συστάθηκε η εταιρεία Logicom FZE στα Ηνωμένα Αραβικά Εμιράτα, με μετοχικό κεφάλαιο ύψους AED 1.000.000 το οποίο ανήκει εξολοκλήρου στη Logicom Public Limited. Η κύρια δραστηριότητα της Logicom FZE είναι η διάθεση προϊόντων υψηλής τεχνολογίας.

**LOGICOM PUBLIC LIMITED**

ΣΗΜΕΙΩΣΕΙΣ ΣΤΙΣ ΕΝΟΠΟΙΗΜΕΝΕΣ ΟΙΚΟΝΟΜΙΚΕΣ ΚΑΤΑΣΤΑΣΕΙΣ

Έτος που έληξε στις 31 Δεκεμβρίου 2014

**1. ΣΥΣΤΑΣΗ ΚΑΙ ΚΥΡΙΑ ΔΡΑΣΤΗΡΙΟΤΗΤΑ (συνέχεια)**

Στις 7 Νοεμβρίου 2001, συστάθηκε η εταιρεία Logicom Dubai LLC στα Ηνωμένα Αραβικά Εμιράτα, με μετοχικό κεφάλαιο ύψους AED 300.000 το οποίο ανήκει, άμεσα και έμμεσα, εξολοκλήρου στη Logicom Public Limited. Η κύρια δραστηριότητα της Logicom Dubai LLC είναι η διάθεση προϊόντων υψηλής τεχνολογίας.

Στις 14 Ιουνίου 2005, συστάθηκε η εταιρεία Logicom Italia s.r.l. στην Ιταλία, με μετοχικό κεφάλαιο ύψους €10.000 το οποίο ανήκει εξολοκλήρου στη Logicom Public Limited. Η κύρια δραστηριότητα της Logicom Italia s.r.l. είναι η διάθεση προϊόντων υψηλής τεχνολογίας. Στις 5 Μαΐου 2014 υπήρξε αύξηση του μετόχικου κεφαλαίου της Logicom Italia s.r.l. σε €200.000 το οποίο ανήκει εξολοκλήρου στη Logicom Public Ltd.

Την 1η Δεκεμβρίου 2005, συστάθηκε η εταιρεία Logicom IT Distribution Ltd στην Τουρκία, με μετοχικό κεφάλαιο ύψους 5.000 Τουρκικών Λιρών το οποίο ανήκει από κοινού στις θυγατρικές εταιρείες Enet Solutions – Logicom S.A. και Logicom FZE. Στις 30 Μαρτίου 2007 υπήρξε αύξηση του μετοχικού κεφαλαίου της Logicom IT Distribution Ltd σε 140.000 Τουρκικές Λίρες το οποίο ανήκει κατά 40% στη Enet Solutions – Logicom S.A. και κατά 60% στη Logicom FZE. Στις 27 Δεκεμβρίου 2007 υπήρξε περαιτέρω αύξηση του μετοχικού κεφαλαίου της Logicom IT Distribution Ltd σε 1.540.000 Τουρκικές Λίρες το οποίο ανήκει κατά 4% στη Enet Solutions – Logicom S.A. και κατά 96% στη Logicom FZE. Η κύρια δραστηριότητα της Logicom IT Distribution Ltd είναι η διάθεση προϊόντων υψηλής τεχνολογίας.

Την 1η Αυγούστου 2006 συστάθηκε η εταιρεία Rehab Technologies Ltd στη Σαουδική Αραβία, με μετοχικό κεφάλαιο ύψους SAR 500.000 το οποίο κατέχεται από εμπιστευματοδόχο εκ μέρους της Logicom Public Ltd. Η Logicom Public Ltd έχει εξασφαλίσει συμβατικά τον πλήρη έλεγχο των εργασιών της Rehab Technologies Ltd. Η κύρια δραστηριότητα της Rehab Technologies Ltd είναι η διάθεση προϊόντων υψηλής τεχνολογίας. Οι δραστηριότητες της Rehab Technologies Ltd μεταφέρθηκαν στην εταιρεία Logicom Saudi Arabia LLC στις 08/06/2010 και η εταιρεία παραμένει έκτοτε αδρανής.

Στις 19 Μαρτίου 2007, συστάθηκε η εταιρεία Logicom Information Technology Distribution S.R.L. στην Ρουμανία, με μετοχικό κεφάλαιο ύψους 200 Λέι Ρουμανίας το οποίο ανήκει εξολοκλήρου στη Logicom Public Limited. Η κύρια δραστηριότητα της Logicom Information Technology Distribution S.R.L. είναι η διάθεση προϊόντων υψηλής τεχνολογίας.

Στις 12 Απριλίου 2007, συστάθηκε η εταιρεία Logicom Bulgaria EOOD στην Βουλγαρία, με μετοχικό κεφάλαιο ύψους 20.000 Λέβα Βουλγαρίας το οποίο ανήκει εξολοκλήρου στη Logicom Public Limited. Η κύρια δραστηριότητα της Logicom Bulgaria EOOD είναι η διάθεση προϊόντων υψηλής τεχνολογίας.

Στις 15 Ιουνίου 2007, συστάθηκε η εταιρεία Logicom Hungary Ltd στην Ουγγαρία, με μετοχικό κεφάλαιο ύψους 3.000.000 Φιορίνια Ουγγαρίας το οποίο ανήκει εξολοκλήρου στη Logicom Public Limited. Η κύρια δραστηριότητα της Logicom Hungary Ltd είναι η διάθεση προϊόντων υψηλής τεχνολογίας. Κατά τη διάρκεια του 2014 η εταιρεία Logicom Hungary Ltd έχει εκκαθαριστεί και διαγραφεί.

Στις 30 Μαΐου 2008, συστάθηκε η εταιρεία Noesis Ukraine LLC στην Ουκρανία, με μετοχικό κεφάλαιο ύψους 184.176 Γρίβνα το οποίο ανήκει από κοινού στη Logicom Public Ltd κατά 46% και στη θυγατρική της DAP Noesis Business Solutions Ltd κατά 54%. Η κύρια δραστηριότητα της Noesis Ukraine LLC είναι η παροχή λύσεων και υπηρεσιών λογισμικού.

Στις 30 Ιανουαρίου 2008, συστάθηκε η εταιρεία Verendrya Ventures Limited στην Κύπρο, με μετοχικό κεφάλαιο ύψους €1.000 το οποίο ανήκει κατά 60% στη Logicom Public Ltd και κατά 40% στη Δήμητρα Επενδυτική Δημόσια Λίμιτεδ. Η κύρια δραστηριότητα της Εταιρείας είναι η εκτέλεση έργων για ανέγερση μονάδων αφαλάτωσης.

Στις 6 Μαΐου 2009, συστάθηκε η εταιρεία Logicom Services Limited στη Κύπρο με μετοχικό κεφάλαιο ύψους €10.000 το οποίο ανήκει στη Logicom Public Limited. Η κύρια δραστηριότητα της Logicom Services Limited είναι η κατοχή επενδύσεων.

**LOGICOM PUBLIC LIMITED**

ΣΗΜΕΙΩΣΕΙΣ ΣΤΙΣ ΕΝΟΠΟΙΗΜΕΝΕΣ ΟΙΚΟΝΟΜΙΚΕΣ ΚΑΤΑΣΤΑΣΕΙΣ

Έτος που έληξε στις 31 Δεκεμβρίου 2014

**1. ΣΥΣΤΑΣΗ ΚΑΙ ΚΥΡΙΑ ΔΡΑΣΤΗΡΙΟΤΗΤΑ (συνέχεια)**

Στις 28 Ιουλίου 2009, το Συγκρότημα απέκτησε μέσω της θυγατρικής της εταιρείας Logicom Services Limited το 36,77% της εταιρείας Newcytech Business Solutions Limited. Η κύρια δραστηριότητα της Newcytech Business Solutions Limited είναι παροχή ολοκληρωμένων λύσεων πληροφορικής. Στις 30 Οκτώβριου 2009, η Logicom Services Limited απέκτησε το 100% του μετοχικού κεφαλαίου της Newcytech Business Solutions Limited ύψους €756.776.

Με την απόκτηση της Newcytech Business Solutions Limited το Συγκρότημα απέκτησε και το 100% της εταιρείας Newcytech Distribution Ltd με μετοχικό κεφάλαιο ύψους €8.550. Η κύρια δραστηριότητα της Newcytech Distribution Ltd είναι η εισαγωγή και χονδρική πώληση ηλεκτρονικών υπολογιστών στην τοπική αγορά. Το μετοχικό κεφάλαιο της εταιρείας Newcytech Distribution Ltd μεταφέρθηκε στην εταιρεία Logicom Holdings Limited στις 30 Ιουνίου 2010.

Στις 16 Αυγούστου 2009, συστάθηκε η εταιρεία Logicom Solutions LLC στα Ηνωμένα Αραβικά Εμιράτα με μετοχικό κεφάλαιο ύψους AED300.000. Η κύρια δραστηριότητα της Logicom Solutions LLC είναι παροχή ολοκληρωμένων λύσεων πληροφορικής.

Στις 29 Σεπτεμβρίου 2009, συστάθηκε η εταιρεία Logicom Saudi Arabia LLC στη Σαουδική Αραβία, με μετοχικό κεφάλαιο ύψους SAR 26.800.000 το οποίο κατέχεται κατά 75% από τη Logicom FZE και κατά 25% από εμπιστευματοδόχο εκ μέρους της Logicom Public Ltd. Η Logicom Public Ltd έχει εξασφαλίσει συμβατικά τον πλήρη έλεγχο των εργασιών της Rehab Technologies Ltd. Η κύρια δραστηριότητα της Logicom Saudi Arabia LLC είναι η διάθεση προϊόντων υψηλής τεχνολογίας.

Στις 3 Νοεμβρίου 2009, συστάθηκε η εταιρεία ICT Logicom Solutions SA στην Ελλάδα με μετοχικό κεφάλαιο ύψους €100.000. Η κύρια δραστηριότητα της ICT Logicom Solutions SA είναι η παροχή ολοκληρωμένων λύσεων πληροφορικής.

Στις 29 Σεπτεμβρίου 2010, συστάθηκε η εταιρεία Logicom Distribution Germany Gmbh στη Γερμανία, με μετοχικό κεφάλαιο ύψους €27.000 το οποίο κατέχεται εξολοκλήρου από τη Logicom Public Ltd. Η κύρια δραστηριότητα της Logicom Distribution Germany Gmbh είναι η διάθεση προϊόντων υψηλής τεχνολογίας.

Στις 7 Απριλίου 2010, συστάθηκε ο συνεταιρισμός M.N. E.P.C. Water Co. στη Κύπρο με κεφάλαιο συνεταιίρων ύψους €10.000 το οποίο κατέχει σε ποσοστό 50% η εταιρεία του Συγκροτήματος Veredrya Ventures Ltd, μέσω της θυγατρικής της Netcom Ltd. Η M.N. E.P.C. Water Co. ανέλαβε τη κατασκευή της μονάδας αφαλάτωσης στην Επισκοπή εκ μέρους της εταιρείας M.N. Limassol Water Co. Ltd.

Στις 4 Νοεμβρίου 2010, συστάθηκε η εταιρεία M.N. Limassol Water Co. Ltd στη Κύπρο με μετοχικό κεφάλαιο ύψους €10.000 που αποτελείται από 5.000 μετοχές Class A και 5.000 μετοχές Class B. Η εταιρεία του Συγκροτήματος Verendrya Ventures Ltd, μέσω της θυγατρικής της Netcom Ltd κατέχει 2.500 μετοχές Class A και 2.495 Class B. Στη M.N. Limassol Water Co. Ltd ανατέθηκε η κατασκευή και λειτουργία της μονάδας αφαλάτωσης στην Επισκοπή.

Στις 29 Νοεμβρίου 2011, το Συγκρότημα απέκτησε μέσω της θυγατρικής της εταιρείας Logicom Services Limited το 100% της εταιρείας Inteli-scape Limited με μετοχικό κεφάλαιο €85.500. Η κύρια δραστηριότητα της Inteli-scape Limited είναι η ανάπτυξη και πώληση λογισμικών προγραμμάτων.

Στις 7 Αυγούστου 2012, συστάθηκε η εταιρεία M.N. Larnaca Desalination Co. Ltd στη Κύπρο με μετοχικό κεφάλαιο ύψους €10.000 που αποτελείται από 5.000 μετοχές Class A και 5.000 μετοχές Class B. Η εταιρεία του Συγκροτήματος Verendrya Ventures Ltd, μέσω της θυγατρικής της Netcom Ltd κατέχει 2.500 μετοχές Class A και 2.495 μετοχές Class B. Στη M.N. Larnaca Desalination Co. Ltd ανατέθηκε η ανακαίνιση και λειτουργία της μονάδας αφαλάτωσης στην Λάρνακα.

## LOGICOM PUBLIC LIMITED

### ΣΗΜΕΙΩΣΕΙΣ ΣΤΙΣ ΕΝΟΠΟΙΗΜΕΝΕΣ ΟΙΚΟΝΟΜΙΚΕΣ ΚΑΤΑΣΤΑΣΕΙΣ

Έτος που έληξε στις 31 Δεκεμβρίου 2014

#### 1. ΣΥΣΤΑΣΗ ΚΑΙ ΚΥΡΙΑ ΔΡΑΣΤΗΡΙΟΤΗΤΑ (συνέχεια)

Στις 2 Σεπτεμβρίου 2012, συστάθηκε η εταιρεία Logicom LLC στο Ομάν, με μετοχικό κεφάλαιο ύψους ΔΟΛ. Η.Π.Α 51.800 το οποίο ανήκει κατά 99% στη θυγατρική εταιρεία Logicom FZE και κατά 1% στη θυγατρική εταιρεία Logicom Dubai LLC. Η κύρια δραστηριότητα της Logicom LLC είναι η διάθεση προϊόντων υψηλής τεχνολογίας.

Στις 1 Οκτωβρίου 2013, συστάθηκε η εταιρεία Cadmus Tech Points S.A.L. στο Λίβανο, με μετοχικό κεφάλαιο ύψους LBP 30.000.000 το οποίο ανήκει εξολοκλήρου στη Logicom Public Ltd. Η κύρια δραστηριότητα της Cadmus Tech Points S.A.L. είναι η διάθεση προϊόντων υψηλής τεχνολογίας. Κατά τη διάρκεια του έτους η εταιρεία ήταν αδρανής.

Στις 23 Μαρτίου 2014, συστάθηκε η εταιρεία Logicom Trading and Distribution LLC στο Κατάρ, με μετοχικό κεφάλαιο ύψους Κατάρ Ριαλς 200.000 το οποίο ανήκει κατά 49% στη θυγατρική εταιρεία Logicom Dubai LLC και κατά 51% από εμπιστευματοδόχο εκ μέρους της Logicom Public Ltd. Η κύρια δραστηριότητα της Logicom Trading and Distribution LLC είναι η διάθεση προϊόντων υψηλής τεχνολογίας.

Την 1 Ιουνίου 2014, συστάθηκε η εταιρεία Logicom Kuwait for Computer Company W.L.L. στο Κουβέιτ, με μετοχικό κεφάλαιο ύψους Δινάρια Κουβέιτ 20.000 το οποίο ανήκει κατά 49% στη θυγατρική εταιρεία Logicom FZE και κατά 51% από εμπιστευματοδόχο εκ μέρους της Logicom Public Ltd. Η κύρια δραστηριότητα της Logicom Kuwait for Computer Company W.L.L. είναι η διάθεση προϊόντων υψηλής τεχνολογίας.

#### 2. ΒΑΣΗ ΕΤΟΙΜΑΣΙΑΣ

##### **Κατάσταση Συμμόρφωσης**

Οι ενοποιημένες και ατομικές οικονομικές καταστάσεις ετοιμάστηκαν σύμφωνα με τα Διεθνή Πρότυπα Χρηματοοικονομικής Αναφοράς (ΔΠΧΑ), όπως αυτά υιοθετήθηκαν από την Ευρωπαϊκή Ένωση (ΕΕ), τις απαιτήσεις του περί Εταιρειών Νόμου της Κύπρου, Κεφ.113 και τις απαιτήσεις του περί Αξιών και Χρηματιστηρίου Αξιών Κύπρου Νόμους και Κανονισμούς και του Περί Προϋποθέσεων Διαφάνειας (Κινητές Αξίες προς Διαπραγμάτευση σε Ρυθμιζόμενη Αγορά) Νόμου.

Οι ενοποιημένες και ατομικές οικονομικές καταστάσεις της Εταιρείας εγκρίθηκαν από το Διοικητικό Συμβούλιο της Εταιρείας στις 2 Απριλίου 2015

##### **Βάση παρουσίασης**

Οι ενοποιημένες και ατομικές οικονομικές καταστάσεις έχουν ετοιμαστεί με βάση την αρχή του ιστορικού κόστους, εκτός από την γη και τα κτίρια, τις επενδύσεις στην δίκαιη αξία μέσω των αποτελεσμάτων και τις επενδύσεις διαθέσιμες προς πώληση που αναφέρονται στην δίκαιη αξία τους. Οι μέθοδοι που χρησιμοποιήθηκαν για τον καθορισμό των δίκαιων αξιών επεξηγούνται αναλυτικά στην σημείωση 3.

##### **Νόμισμα λειτουργίας και παρουσίασης**

Οι ενοποιημένες και ατομικές οικονομικές καταστάσεις παρουσιάζονται σε Ευρώ (€), το οποίο είναι το νόμισμα λειτουργίας της Εταιρείας.

##### **Υπολογισμοί και εκτιμήσεις**

Η ετοιμασία των ενοποιημένων και ατομικών οικονομικών καταστάσεων σύμφωνα με τα Διεθνή Πρότυπα Χρηματοοικονομικής Αναφοράς απαιτεί από τη διεύθυνση του Συγκροτήματος να προβαίνει σε κρίσεις και να κάνει εκτιμήσεις και παραδοχές που επηρεάζουν την εφαρμογή των λογιστικών πολιτικών και των υπό αναφορά περιουσιακών στοιχείων, υποχρεώσεων, εσόδων και εξόδων. Τα πραγματικά αποτελέσματα είναι δυνατό να διαφέρουν από αυτές τις εκτιμήσεις.

Οι εκτιμήσεις και υποστηρίζουσες παραδοχές αναθεωρούνται σε συνεχή βάση. Αναθεωρήσεις σε λογιστικές εκτιμήσεις αναγνωρίζονται στην περίοδο κατά την οποία η εκτίμηση αναθεωρείται και μελλοντικές περιόδους που επηρεάζονται.

**LOGICOM PUBLIC LIMITED**

ΣΗΜΕΙΩΣΕΙΣ ΣΤΙΣ ΕΝΟΠΟΙΗΜΕΝΕΣ ΟΙΚΟΝΟΜΙΚΕΣ ΚΑΤΑΣΤΑΣΕΙΣ

Έτος που έληξε στις 31 Δεκεμβρίου 2014

**2. ΒΑΣΗ ΕΤΟΙΜΑΣΙΑΣ (συνέχεια)**

**Υπολογισμοί και εκτιμήσεις (συνέχεια)**

Πληροφορίες σχετικά με κρίσεις στην εφαρμογή λογιστικών πολιτικών που επηρεάζουν σημαντικά τα ποσά που αναγνωρίζονται στις ενοποιημένες και ατομικές οικονομικές καταστάσεις συμπεριλαμβάνονται στις ακόλουθες σημειώσεις:

- Σημείωση 28 – Μίσθωση εκμετάλλευσης

Πληροφορίες σχετικά με παραδοχές και με αβεβαιότητα σε σημαντικούς υπολογισμούς που έχουν σημαντικό ρίσκο να καταλήξουν σε ουσιώδη αναπροσαρμογή μέσα στο επόμενο οικονομικό έτος συμπεριλαμβάνονται στις ακόλουθες σημειώσεις:

- Σημείωση 12 – Υπολογισμοί ανακτήσιμοι ποσού της υπεραξίας
- Σημείωση 17 – Επενδύσεις διαθέσιμες προς πώληση
- Σημείωση 26 – Αναγνώριση αναβαλλόμενης φορολογίας: Χρησιμοποίηση φορολογικών ζημιών
- Σημείωση 15 - Υπολογισμός απομείωσης της επενδύσεις στη Μονάδα αφαλάτωσης της Λάρνακας

**3. ΣΗΜΑΝΤΙΚΕΣ ΛΟΓΙΣΤΙΚΕΣ ΠΟΛΙΤΙΚΕΣ**

Οι ακόλουθες λογιστικές πολιτικές εφαρμόστηκαν με συνέπεια για όλες τις περιόδους που παρουσιάζονται στις ενοποιημένες και ατομικές οικονομικές καταστάσεις της Εταιρείας και έχουν εφαρμοστεί με συνέπεια από όλες τις εταιρείες του Συγκροτήματος.

Υιοθέτηση νέων και αναθεωρημένων Διεθνών Προτύπων Χρηματοοικονομικής Αναφοράς και Διερμηνειών όπως υιοθετήθηκαν από την Ευρωπαϊκή Ένωση (ΔΠΧΑ)

Κατά το τρέχον έτος, το Συγκρότημα υιοθέτησε όλες τις αλλαγές στα ΔΠΧΑ τα οποία σχετίζονται με τις εργασίες του και είναι εφαρμόσιμα για λογιστικές περιόδους που αρχίζουν την 1η Ιανουαρίου 2014.

Πρότυπα , αναθεωρήσεις σε πρότυπα και διερμηνείες που δεν είναι ακόμη σε ισχύ

Τα ακόλουθα Πρότυπα, Αναθεωρήσεις σε Πρότυπα και Διερμηνείες έχουν εκδοθεί αλλά δεν τέθηκαν σε ισχύ για ετήσιες περιόδους που αρχίζουν την 1 Ιανουαρίου 2014. Αύτα που σχετίζονται με τις εργασίες του Συγκροτήματος παρουσιάζονται πιο κάτω. Το Συγκρότημα δεν προτίθεται να υιοθετήσει τα πιο κάτω πριν την ημερομηνία ισχύος τους.

(i) Πρότυπα και Διερμηνείες που υιοθετήθηκαν από την Ευρωπαϊκή Ένωση

**ΔΠΧΑ 11 «Βελτιώσεις στα ΔΠΧΑ 2010-2012 (ισχύει για ετήσιες περιόδους που ξεκινούν την ή μετά την 1η Ιουλίου 2014).**

Το Δεκέμβριο του 2013 το Συμβούλιο των Διεθνών Λογιστικών Προτύπων εξέδωσε Ετήσιες Βελτιώσεις στα ΔΠΧΑ 2010-2012, μια συλλογή των τροποποιήσεων των ΔΠΧΑ, που απαντά σε οχτώ ζητήματα κατά τη διάρκεια της περιόδου του κύκλου 2010-2012. Οι τροπολογίες αυτές αντικατοπτρίζουν τα ζητήματα που συζητήθηκαν από το Συμβούλιο Διεθνών Λογιστικών Προτύπων κατά τη διάρκεια του έργου που ξεκίνησε το 2010, και στη συνέχεια συμπεριλήφθηκαν στο Προσχέδιο των προτεινόμενων τροποποιήσεων των ΔΠΧΑ, Ετήσιες Βελτιώσεις στα ΔΠΧΑ 2010-2012 (που δημοσιεύθηκε το Νοέμβριο του 2012). Το Συγκρότημα στο παρόν στάδιο αξιολογεί την επίδραση των βελτιώσεων στις οικονομικές του καταστάσεις.

**LOGICOM PUBLIC LIMITED**

ΣΗΜΕΙΩΣΕΙΣ ΣΤΙΣ ΕΝΟΠΟΙΗΜΕΝΕΣ ΟΙΚΟΝΟΜΙΚΕΣ ΚΑΤΑΣΤΑΣΕΙΣ

Έτος που έληξε στις 31 Δεκεμβρίου 2014

**3. ΣΗΜΑΝΤΙΚΕΣ ΛΟΓΙΣΤΙΚΕΣ ΠΟΛΙΤΙΚΕΣ (συνέχεια)**

Πρότυπα , αναθεωρήσεις σε πρότυπα και διερμηνείες που δεν είναι ακόμη σε ισχύ (συνέχεια)

(i) Πρότυπα και Διερμηνείες που υιοθετήθηκαν από την Ευρωπαϊκή Ένωση (συνέχεια)

**Βελτιώσεις στα ΔΠΧΑ 2011-2013 (ισχύει για ετήσιες περιόδους που ξεκινούν την ή μετά την 1η Ιουλίου 2014).**

Το Δεκέμβριο του 2013 το Συμβούλιο των Διεθνών Λογιστικών Προτύπων εξέδωσε Ετήσιες Βελτιώσεις στα ΔΠΧΑ 2011-2013, μια συλλογή των τροποποιήσεων των ΔΠΧΑ, που απαντά σε τέσσερα ζητήματα κατά τη διάρκεια της περιόδου του κύκλου 2011-2013. Οι τροπολογίες αυτές αντικατοπτρίζουν τα ζητήματα που συζητήθηκαν από το Συμβούλιο Διεθνών Λογιστικών Προτύπων κατά τη διάρκεια του έργου που ξεκίνησε το 2011, και στη συνέχεια συμπεριλήφθηκαν στο Προσχέδιο των προτεινόμενων τροποποιήσεων των ΔΠΧΑ, Ετήσιες Βελτιώσεις στα ΔΠΧΑ 2011-2013 (που δημοσιεύθηκε το Νοέμβριο του 2012). Το Συγκρότημα στο παρόν στάδιο αξιολογεί την επίδραση των βελτιώσεων στις οικονομικές του καταστάσεις.

(ii) Πρότυπα και Διερμηνείες που δεν υιοθετήθηκαν από την Ευρωπαϊκή Ένωση

**ΔΠΧΑ 14 «Ρυθμιστική Αναβολή Λογαριασμών» (εφαρμόζεται για ετήσιες περιόδους που αρχίζουν την ή μετά την 1η Ιανουαρίου 2016).**

Το ΔΠΧΑ 14 επιτρέπει σε μια οντότητα η οποία υιοθετεί για πρώτη φορά τα Διεθνή Πρότυπα Χρηματοοικονομικής Πληροφόρησης να συνεχίσει να χρησιμοποιεί, με κάποιες περιορισμένες αλλαγές, για κάποια «υπόλοιπα λογαριασμών κανονιστικής αναβολής» σύμφωνα με τις προηγούμενες λογιστικές αρχές τόσο κατά την αρχική υιοθέτηση των ΔΠΧΑ όσο και για τις επακόλουθες οικονομικές καταστάσεις. Το Συγκρότημα στο παρόν στάδιο αξιολογεί την επίδραση του προτύπου στις οικονομικές του καταστάσεις.

**ΔΠΧΑ 10, ΔΠΧΑ 12 και ΔΛΠ 28 (Τροποποιήσεις) – Επενδυτικές οντότητες: (Τροποποιήσεις) Εφαρμογή της εξαίρεσης για Ενοποίηση (ισχύει για ετήσιες περιόδους που αρχίζουν την ή μετά την 1η Ιανουαρίου 2016).**

Το Δεκέμβριο του 2014, το Συμβούλιο Διεθνών Λογιστικών Προτύπων προέβη στην έκδοση τροποποιήσεων περιορισμένου σκοπού στα ΔΠΧΑ 10, ΔΠΧΑ 12 και ΔΛΠ 28. Οι εν λόγω τροποποιήσεις εισάγουν επεξηγήσεις αναφορικά με τις απαιτήσεις λογιστικοποίησης των επενδυτικών οντοτήτων, ενώ παρέχουν εξαιρέσεις σε συγκεκριμένες περιπτώσεις, οι οποίες θα μειώσουν τα κόστη που σχετίζονται με την εφαρμογή των προτύπων. Το Συγκρότημα στο παρόν στάδιο αξιολογεί την επίδραση του στις οικονομικές του καταστάσεις.

**ΔΠΧΑ 11 (Τροποποίηση) «Λογιστική για απόκτηση συμφερόντων σε Κοινοπραξίες» (ισχύει για ετήσιες περιόδους που αρχίζουν την ή μετά την 1η Ιανουαρίου 2016).**

Η τροποποίηση διευκρινίζει ότι ο λογιστικός χειρισμός που ισχύει για την συνένωση επιχειρήσεων εφαρμόζεται και για την απόκτηση επιπρόσθετων συμφερόντων σε μια κοινοπραξία ενώ ο κοινοπράττων διατηρεί από κοινού έλεγχο. Το επιπρόσθετο μερίδιο που αποκτήθηκε θα πρέπει να αποτιμηθεί στην δίκαιη αξία. Τα προηγούμενα συμφέροντα που κατέχονταν στην κοινοπραξία δε θα πρέπει να επιμετρηθούν ξανά. Το Συγκρότημα στο παρόν στάδιο αξιολογεί την επίδραση των τροποποιήσεων στις οικονομικές του καταστάσεις.

**ΔΛΠ 1 Πρωτοβουλία Γνωστοποιήσεων (Τροποποιήσεις) (ισχύει για ετήσιες περιόδους που αρχίζουν την ή μετά την 1η Ιανουαρίου 2016).**

Οι τροποποιήσεις στο ΔΛΠ 1 Πρωτοβουλία Γνωστοποιήσεων εξετάζουν τις απαιτήσεις γνωστοποίησης σε ισχύοντα πρότυπα και στηρίζεται στις αρχές για γνωστοποίηση των σημειώσεων στις οικονομικές καταστάσεις. Το Συγκρότημα στο παρόν στάδιο αξιολογεί την επίδραση του προτύπου στις οικονομικές του καταστάσεις.

**LOGICOM PUBLIC LIMITED**

ΣΗΜΕΙΩΣΕΙΣ ΣΤΙΣ ΕΝΟΠΟΙΗΜΕΝΕΣ ΟΙΚΟΝΟΜΙΚΕΣ ΚΑΤΑΣΤΑΣΕΙΣ

Έτος που έληξε στις 31 Δεκεμβρίου 2014

**3. ΣΗΜΑΝΤΙΚΕΣ ΛΟΓΙΣΤΙΚΕΣ ΠΟΛΙΤΙΚΕΣ (συνέχεια)**

Πρότυπα , αναθεωρήσεις σε πρότυπα και διερμηνείες που δεν είναι ακόμη σε ισχύ (συνέχεια)

(ii) Πρότυπα και Διερμηνείες που δεν υιοθετήθηκαν από την Ευρωπαϊκή Ένωση (συνέχεια)

**ΔΠΧΑ 10 και ΔΛΠ 28 (Τροποποιήσεις) Πώληση ή συνεισφορά περιουσιακών στοιχείων μεταξύ επενδυτή και συγγενικής εταιρείας ή κοινοπραξίας (Τροποποιήσεις) (ισχύει για ετήσιες περιόδους που αρχίζουν την ή μετά την 1η Ιανουαρίου 2016).**

Οι τροποποιήσεις διευθετούν μία ασυνέπεια μεταξύ των διατάξεων του ΔΠΧΑ 10 και του ΔΛΠ 28 σχετικά με την πώληση ή εισφορά των περιουσιακών στοιχείων μεταξύ ενός επενδυτή και μιας συγγενούς εταιρείας ή κοινοπραξίας. Η βασική συνέπεια των τροποποιήσεων είναι πως αναγνωρίζεται ολόκληρο το κέρδος ή η ζημιά μιας συναλλαγής που περιλαμβάνει μία δραστηριότητα (είτε με τη μορφή μιας θυγατρικής είτε όχι). Μερικό κέρδος ή ζημιά αναγνωρίζεται όταν η συναλλαγή περιλαμβάνει περιουσιακά στοιχεία τα οποία δεν αποτελούν μια δραστηριότητα, ακόμα και αν αυτά τα περιουσιακά στοιχεία έχουν τη μορφή μιας θυγατρικής. Το Συγκρότημα στο παρόν στάδιο αξιολογεί την επίδραση των τροποποιήσεων στις οικονομικές του καταστάσεις.

**ΔΛΠ 27 (Τροποποιήσεις) «Μέθοδος της καθαρής θέσης στις ξεχωριστές οικονομικές καταστάσεις» (ισχύει για ετήσιες περιόδους που αρχίζουν την ή μετά την 1η Ιανουαρίου 2016).**

Η παρούσα τροποποίηση επιτρέπει στις οντότητες να λογίζουν τις επενδύσεις σε θυγατρικές, κοινοπραξίες και συγγενείς εταιρείες με την μέθοδο της καθαρής θέσης στις ατομικές οικονομικές καταστάσεις τους. Το Συγκρότημα στο παρόν στάδιο αξιολογεί την επίδραση των τροποποιήσεων στις οικονομικές του καταστάσεις.

**Επεξήγηση αποδεκτών μεθόδων για αποσβέσεις και χρεολύσεις - Τροποποιήσεις στο ΔΛΠ 16 και ΔΛΠ 38 (ισχύει για ετήσιες περιόδους που αρχίζουν την ή μετά την 1η Ιανουαρίου 2016).**

Οι τροποποιήσεις στο ΔΛΠ 38 «Άυλα περιουσιακά στοιχεία» εισαγάγουν την προϋπόθεση ότι η χρήση των εσόδων για υπολογισμό των χρεολύσεων για άυλα περιουσιακά στοιχεία είναι ακατάλληλη. Η προϋπόθεση αυτή μπορεί να ξεπεραστεί μόνο όταν τα έσοδα και η ανάλωση των οικονομικών οφελών του άυλου περιουσιακού στοιχείου συσχετίζονται σε μεγάλο βαθμό ή όταν το άυλο περιουσιακό στοιχείο παρουσιάζεται ως μέτρο των εσόδων. Οι τροποποιήσεις στο «ΔΛΠ 16 Ακίνητα, Εγκαταστάσεις, Εξοπλισμός» διατυπώνουν σαφώς ότι η χρήση των εσόδων για υπολογισμό των αποσβέσεων δεν μπορεί να χρησιμοποιηθεί για τα Ακίνητα, Εγκαταστάσεις και Εξοπλισμός. Το Συγκρότημα στο παρόν στάδιο αξιολογεί την επίδραση των τροποποιήσεων αυτών στις οικονομικές του καταστάσεις.

**Ετήσιες βελτιώσεις στα ΔΠΧΑ, 2012-2014 (ισχύει για ετήσιες περιόδους που αρχίζουν την ή μετά την 1η Ιανουαρίου 2016).**

Οι ετήσιες βελτιώσεις στα ΔΠΧΑ 2012-2014 εκδόθηκαν από το Συμβούλιο των Διεθνών Λογιστικών Προτύπων στις 25 Σεπτεμβρίου 2014, μια συλλογή των τροποποιήσεων των ΔΠΧΑ, που απαντά σε τέσσερα ζητήματα κατά τη διάρκεια της περιόδου του κύκλου 2012-2014. Οι τροπολογίες αυτές αντικατοπτρίζουν τα ζητήματα που συζητήθηκαν από το Συμβούλιο Διεθνών Λογιστικών Προτύπων κατά τη διάρκεια του έργου που ξεκίνησε το 2012, και στη συνέχεια συμπεριλήφθηκαν στο Προσχέδιο των προτεινόμενων τροποποιήσεων των ΔΠΧΑ, Ετήσιες Βελτιώσεις στα ΔΠΧΑ 2012- 2014 (που δημοσιεύθηκε το Σεπτέμβριο του 2014). Τα θέματα που περιλαμβάνονται σε αυτόν τον κύκλο είναι τα εξής: ΔΠΧΑ 5: Αλλαγές στις μεθόδους της Πώλησης, ΔΠΧΑ 7: Συμβάσεις υπηρεσίας και εφαρμογή των απαιτήσεων του ΔΠΧΑ 7 στις Ενδιάμεσες Οικονομικές Καταστάσεις, ΔΛΠ 19: Επιτόκιο προεξόφλησης και ΔΛΠ 34: Γνωστοποιήσεις πληροφοριών στην ενδιάμεση οικονομική αναφορά. Το Συγκρότημα στο παρόν στάδιο αξιολογεί την επίδραση των βελτιώσεων στις οικονομικές του καταστάσεις.

**LOGICOM PUBLIC LIMITED**

ΣΗΜΕΙΩΣΕΙΣ ΣΤΙΣ ΕΝΟΠΟΙΗΜΕΝΕΣ ΟΙΚΟΝΟΜΙΚΕΣ ΚΑΤΑΣΤΑΣΕΙΣ

Έτος που έληξε στις 31 Δεκεμβρίου 2014

**3. ΣΗΜΑΝΤΙΚΕΣ ΛΟΓΙΣΤΙΚΕΣ ΠΟΛΙΤΙΚΕΣ (συνέχεια)**

Πρότυπα , αναθεωρήσεις σε πρότυπα και διερμηνείες που δεν είναι ακόμη σε ισχύ (συνέχεια)

(ii) Πρότυπα και Διερμηνείες που δεν υιοθετήθηκαν από την Ευρωπαϊκή Ένωση (συνέχεια)

**ΔΠΧΑ 15 «Έσοδα από συμβάσεις με πελάτες» (ισχύει για ετήσιες περιόδους που αρχίζουν την ή μετά την 1η Ιανουαρίου 2017).**

Το νέο πρότυπο μπορεί να έχει σημαντικό αντίκτυπο για το πώς και πότε οι εταιρείες θα αναγνωρίζουν έσοδα από συμβάσεις με πελάτες. Το πρότυπο αντικαθιστά το ΔΛΠ 11 «Κατασκευαστικά Συμβόλαια», ΔΛΠ 18 «Έσοδα» ΕΔΔΠΧΑ 13 «Προγράμματα Πελατειακής Αφοσίωσης», ΕΔΔΠΧΑ 15 «Συμβάσεις για ακίνητη περιουσία», ΕΕΔΧΑ 18 «Μεταφορά περιουσιακών στοιχείων από πελάτες» και ΜΕΔ 31 «Έσοδα συναλλαγές ανταλλαγής που εμπεριέχουν Διαφημιστικές Υπηρεσίες». Το πρότυπο περιλαμβάνει ένα ενιαίο μοντέλο που ισχύει για τις συμβάσεις με πελάτες και δύο προσεγγίσεις για την αναγνώριση των εσόδων: σε ένα σημείο στο χρόνο ή κατά την πάροδο του χρόνου. Το Συγκρότημα στο παρόν στάδιο αξιολογεί την επίδραση του προτύπου στις οικονομικές του καταστάσεις.

**ΔΠΧΑ 9 «Χρηματοοικονομικά Μέσα» (το Συμβούλιο Διεθνών Λογιστικών Προτύπων αποφάσισε προσωρινά να ζητήσει την εφαρμογή του προτύπου αυτού για ετήσιες λογιστικές περιόδους που αρχίζουν την ή μετά την 1η Ιανουαρίου 2018).**

Στις 24 Ιουλίου 2014 το Συμβούλιο Διεθνών Λογιστικών Προτύπων οριστικοποίησε το κείμενο για το Διεθνές Πρότυπο Χρηματοοικονομικής Αναφοράς 9 (ΔΠΧΑ 9) «Χρηματοοικονομικά Μέσα» το οποίο θα αντικαταστήσει τις πρόνοιες του Διεθνούς Λογιστικού Προτύπου 39 «Χρηματοοικονομικά Μέσα: Αναγνώριση και Αποτίμηση». Το ΔΠΧΑ 9 καταργεί τις τέσσερις κατηγορίες κατάταξης των χρηματοοικονομικών μέσων και τα χρηματοοικονομικά περιουσιακά στοιχεία ταξινομούνται σε μία εκ των τριών κατηγοριών επιμέτρησης: αποσβεσμένο κόστος, εύλογη αξία μέσω της κατάστασης των συνολικών εσόδων και εύλογη αξία μέσω των αποτελεσμάτων. Το νέο πρότυπο αναμένεται να εφαρμοστεί από την 1η Ιανουαρίου 2018 με την επιλογή ενωρίτερης υιοθέτησης, αν το Συγκρότημα το αποφασίσει, εφόσον πρώτα υιοθετηθεί από τα αρμόδια σώματα της Ευρωπαϊκής Ένωσης. Το Συγκρότημα στο παρόν στάδιο αξιολογεί την επίδραση του προτύπου στις οικονομικές του καταστάσεις.

Βάση ενοποίησης

*Θυγατρικές εταιρείες*

Οι ενοποιημένες οικονομικές καταστάσεις περιλαμβάνουν την Εταιρεία και τις θυγατρικές εταιρείες τις οποίες το Συγκρότημα ελέγχει. Έλεγχος θεωρείται ότι υφίσταται όταν το Συγκρότημα έχει το δικαίωμα κατεύθυνσης των οικονομικών και επιχειρηματικών πολιτικών μιας οικονομικής οντότητας ούτως ώστε να λαμβάνονται οφέλη από τις δραστηριότητες της. Η ενοποίηση των εταιρειών που αποκτούνται κατά τη διάρκεια του έτους γίνεται από την ημερομηνία που ο έλεγχος αρχίζει μέχρι την ημερομηνία που ο έλεγχος σταματά να υφίσταται.

*Δικαιώματα μειοψηφίας*

Το δικαίωμα μειοψηφίας αφορά το μέρος του κέρδους ή της ζημιάς και των καθαρών περιουσιακών στοιχείων μιας θυγατρικής, που αποδίδεται στα συμμετοχικά δικαιώματα που δεν ανήκουν άμεσα ή έμμεσα στο Συγκρότημα. Τα κέρδη ή ζημιές που αναλογούν στο δικαίωμα μειοψηφίας γνωστοποιούνται στη ενοποιημένη κατάσταση αποτελεσμάτων και λοιπών συνολικών εσόδων ως επιμερισμός του κέρδους ή ζημιάς της περιόδου. Το συμφέρον μειοψηφίας παρουσιάζεται στην ενοποιημένη κατάσταση οικονομικής θέσης, εντός της καθαρής θέσης, ξεχωριστά από τα ίδια κεφάλαια που αναλογούν στους κατόχους μετοχών της ιθύνουσας εταιρείας.

*Ενδεχόμενο τίμημα εξαγοράς*

Ενδεχόμενο τίμημα εξαγοράς αναγνωρίζεται αρχικά σε δίκαιη αξία κατά την ημερομηνία εξαγοράς. Εάν το ενδεχόμενο τίμημα ταξινομηθεί στα ίδια κεφάλαια δεν πρέπει να επανεπιμετράται και ο μεταγενέστερος διακανονισμός του πρέπει να λογιστικοποιείται εντός των ιδίων κεφαλαίων. Εάν το ενδεχόμενο τίμημα ταξινομηθεί ως στοιχείο ενεργητικού ή ως υποχρέωση οποιεσδήποτε αλλαγές στην δίκαιη του αξία αναγνωρίζονται στο κέρδος ή ζημιά.



**LOGICOM PUBLIC LIMITED**

ΣΗΜΕΙΩΣΕΙΣ ΣΤΙΣ ΕΝΟΠΟΙΗΜΕΝΕΣ ΟΙΚΟΝΟΜΙΚΕΣ ΚΑΤΑΣΤΑΣΕΙΣ

Έτος που έληξε στις 31 Δεκεμβρίου 2014

**3. ΣΗΜΑΝΤΙΚΕΣ ΛΟΓΙΣΤΙΚΕΣ ΠΟΛΙΤΙΚΕΣ (συνέχεια)**

Βάση ενοποίησης (συνέχεια)

*Επενδύσεις που αναγνωρίζονται με τη μέθοδο της καθαρής θέσης*

Οι Επενδύσεις σε συνδεδεμένες εταιρείες αφορούν όλες τις οντότητες στις οποίες το Συγκρότημα ασκεί σημαντική επιρροή, αλλά όχι έλεγχο ή από κοινού έλεγχο, και που γενικά συνοδεύεται από ένα μερίδιο μεταξύ 20% και 50% στα δικαιώματα ψήφου. Οντότητες κάτω από κοινό έλεγχο αφορούν οντότητες, στις οποίες το Συγκρότημα ασκεί από κοινού έλεγχο βάση συμβατικής διευθέτησης που προνοεί την ομόφωνη συναίνεση των μερών που ασκούν έλεγχο για τις στρατηγικές χρηματοοικονομικές και λειτουργικές αποφάσεις.

Οι επενδύσεις σε συνδεδεμένες εταιρείες και σε οντότητες κάτω από κοινό έλεγχο αναγνωρίζονται με τη μέθοδο της καθαρής θέσης. Οι επενδύσεις που αναγνωρίζονται με τη μέθοδο της καθαρής θέσης υπολογίζονται χρησιμοποιώντας τη μέθοδο της καθαρής θέσης και αναγνωρίζονται αρχικά στο κόστος. Η επένδυση του Συγκροτήματος περιλαμβάνει την υπεραξία που αναγνωρίστηκε στην εξαγορά μετά την αφαίρεση της όποις συσσωρευμένης απομείωσης. Οι ενοποιημένες οικονομικές καταστάσεις περιλαμβάνουν το μερίδιο κέρδους/ζημιάς από τις επενδύσεις που αναγνωρίζονται με τη μέθοδο της καθαρής θέσης.

Όταν το μερίδιο των ζημιών του Συγκροτήματος υπερβεί το μερίδιο των επενδύσεων που αναγνωρίστηκαν με την μέθοδο της καθαρής θέσης, το αναγραφόμενο ποσό των επενδύσεων, συμπεριλαμβανομένου οποιουδήποτε μακροπρόθεσμου μεριδίου που αποτελεί μέρος της επένδυσης, μηδενίζεται και δεν αναγνωρίζονται επιπλέον ζημιές εκτός στο βαθμό που το Συγκρότημα έχει υποχρέωση ή έχει πραγματοποιήσει πληρωμές εκ μέρους της επένδυσής του.

*Συναλλαγές μεταξύ εταιρειών του Συγκροτήματος*

Όλα τα υπόλοιπα, οι συναλλαγές και οποιαδήποτε μη πραγματοποιηθέντα έσοδα και έξοδα που προκύπτουν από συναλλαγές μεταξύ εταιρειών του Συγκροτήματος, έχουν απαλειφθεί τελείως κατά την ετοιμασία των ενοποιημένων οικονομικών καταστάσεων.

Πωλήσεις

Έσοδα από πωλήσεις αναγνωρίζονται όταν τα σημαντικά οφέλη και κίνδυνοι της ιδιοκτησίας έχουν μεταφερθεί στον αγοραστή, δεν παραμένουν οποιοσδήποτε σημαντικές αμφιβολίες αναφορικά με την αποπληρωμή του οφειλόμενου ποσού, σχετικά έξοδα ή πιθανή επιστροφή των εμπορευμάτων που μπορούν να υπολογιστούν, δεν υπάρχει πλέον συνεχιζόμενη απασχόληση της διεύθυνσης με τα εμπορεύματα και το ποσό των εσόδων μπορεί να υπολογιστεί με αξιοπιστία. Έσοδα από υπηρεσίες αναγνωρίζονται στο ποσοστό ολοκλήρωσης στο τέλος τους έτους.

Οι πωλήσεις αντιπροσωπεύουν τα ποσά που τιμολογήθηκαν για εμπορεύματα που πωλήθηκαν ή υπηρεσίες που προσφέρθηκαν κατά τη διάρκεια του έτους και αναφέρονται μετά την αφαίρεση εμπορικών εκπτώσεων και επιστροφών. Επιπρόσθετα, οι πωλήσεις περιλαμβάνουν ποσά που εισπράχθηκαν ή είναι εισπρακτέα από την Ευρωπαϊκή Ένωση για μελέτες έρευνας και τεχνολογικής ανάπτυξης.

Κόστος πωλήσεων

Το κόστος πωλήσεων αναφέρεται μετά την αφαίρεση πιστώσεων από τους προμηθευτές και προβλέψεις για μείωση στην αξία των αποθεμάτων.

Άλλα εισοδήματα

Τα άλλα εισοδήματα αναγνωρίζονται όταν αυτά θεωρηθούν ως εισπρακτέα. Το εισόδημα από μέρος αναγνωρίζεται την ημερομηνία που καθορίζεται το δικαίωμα εισπραχθεί από το Συγκρότημα.

**LOGICOM PUBLIC LIMITED**

ΣΗΜΕΙΩΣΕΙΣ ΣΤΙΣ ΕΝΟΠΟΙΗΜΕΝΕΣ ΟΙΚΟΝΟΜΙΚΕΣ ΚΑΤΑΣΤΑΣΕΙΣ

Έτος που έληξε στις 31 Δεκεμβρίου 2014

**3. ΣΗΜΑΝΤΙΚΕΣ ΛΟΓΙΣΤΙΚΕΣ ΠΟΛΙΤΙΚΕΣ (συνέχεια)**

Επιχορηγήσεις για έρευνα και ανάπτυξη

Οι επιχορηγήσεις αποτελούνται από ποσά που εισπράχθηκαν ή είναι εισπρακτέα από την Ευρωπαϊκή Ένωση. Σε περίπτωση που προκύψουν μη ανακτήσιμα ποσά, αυτά διαγράφονται στο έτος που προκύπτουν. Τα ποσά αντιπροσωπεύουν αποζημιώσεις εξόδων σε συμβόλαια που χρηματοδοτούνται από την Ευρωπαϊκή Ένωση για μελέτες έρευνας και τεχνολογικής ανάπτυξης. Οι επιχορηγήσεις αναγνωρίζονται όταν υπάρχει βεβαιότητα ότι η Εταιρεία θα συμμορφωθεί με τους όρους που προβλέπονται και ότι η επιχορήγηση θα δοθεί. Τα έξοδα έρευνας και ανάπτυξης τα οποία γίνονται με σκοπό την απόκτηση καινούργιας επιστημονικής ή τεχνικής γνώσης αναγνωρίζονται στο έτος που πραγματοποιούνται.

Έσοδα/έξοδα χρηματοδότησης

Τα έσοδα χρηματοδότησης περιλαμβάνουν τόκους εισπρακτέους για κεφάλαια που επενδύθηκαν, τόκους εισπρακτέους για προεξοφλήσεις προμηθευτών και κέρδη που προκύπτουν από συναλλαγματικές διαφορές. Το εισόδημα από τόκους αναγνωρίζεται στο κέρδος ή ζημιά, χρησιμοποιώντας τον πραγματικό συντελεστή τόκου.

Τα έξοδα χρηματοδότησης περιλαμβάνουν τόκους πληρωτέους σε δάνεια που υπολογίζονται με βάση τον πραγματικό συντελεστή τόκου, τραπεζικά έξοδα, ζημιές που προκύπτουν από συναλλαγματικές διαφορές και ζημιές που προκύπτουν από τη χρήση χρηματοοικονομικών μέσων. Οι τόκοι πληρωτέοι αναγνωρίζονται στο κέρδος ή ζημιά χρησιμοποιώντας τον πραγματικό συντελεστή τόκου. Κέρδη και ζημιές από συναλλαγματικές διαφορές αναφέρονται σε καθαρή βάση.

Ακίνητα, εγκαταστάσεις και εξοπλισμός

Τα στοιχεία ακινήτων, εγκαταστάσεων και εξοπλισμού παρουσιάζονται στην τιμή κόστους ή επανεκτίμησης μείον συσσωρευμένες αποσβέσεις και συσσωρευμένες απομειώσεις. Το κόστος περιλαμβάνει έξοδα που έχουν άμεση σχέση με την απόκτηση του περιουσιακού στοιχείου. Όταν μέρος των ακινήτων, εγκαταστάσεων και εξοπλισμού έχει διαφορετική ωφέλιμη ζωή, υπολογίζεται ως ξεχωριστό στοιχείο ακινήτου, εγκαταστάσεως και εξοπλισμού. Κέρδη ή ζημιές από πώληση στοιχείων ακινήτων, εγκαταστάσεων και εξοπλισμού υπολογίζονται ως διαφορά μεταξύ των εσόδων από την πώληση με το αναγραφόμενο ποσό του στοιχείου ακινήτου, εγκαταστάσεως και εξοπλισμού και αναγνωρίζονται καθαρά στα άλλα εισοδήματα στο κέρδος ή ζημιά. Όταν πωλούνται στοιχεία που έχουν επανεκτιμηθεί, τα σχετικά ποσά στο αποθεματικό επανεκτίμησης μεταφέρονται στο αποθεματικό προσόδου.

Γίνεται πρόβλεψη για αποσβέσεις για να διαγραφεί το κόστος ή το ποσό της εκτίμησης μείον η υπολογιζόμενη υπολειμματική αξία των εμπράγματων στοιχείων των ακινήτων, εγκαταστάσεων και εξοπλισμού με ισόποσες ετήσιες επιβαρύνσεις στο διάστημα της αναμενόμενης ωφέλιμης οικονομικής ζωής τους, ως εξής:

	%
Κτίρια	4-5
Έπιπλα και σκεύη	10
Ηλεκτρονικοί υπολογιστές	20-33,3
Οχήματα	20

Δε λογίζεται απόσβεση πάνω στη γη.

Η απόσβεση υπολογίζεται σε ημερήσια βάση από την ημερομηνία αγοράς ακινήτων, εγκαταστάσεων και εξοπλισμού, και μέχρι την ημερομηνία πώλησης τους.

Οι μέθοδοι απόσβεσης, η αναμενόμενη ωφέλιμη οικονομική ζωή και η υπολογιζόμενη υπολειμματική αξία του κάθε στοιχείου των ακινήτων, εγκαταστάσεων και εξοπλισμού επανεξετάζονται κατά την ημερομηνία αναφοράς των λογαριασμών.

**LOGICOM PUBLIC LIMITED**

ΣΗΜΕΙΩΣΕΙΣ ΣΤΙΣ ΕΝΟΠΟΙΗΜΕΝΕΣ ΟΙΚΟΝΟΜΙΚΕΣ ΚΑΤΑΣΤΑΣΕΙΣ

Έτος που έληξε στις 31 Δεκεμβρίου 2014

**3. ΣΗΜΑΝΤΙΚΕΣ ΛΟΓΙΣΤΙΚΕΣ ΠΟΛΙΤΙΚΕΣ (συνέχεια)**

Έξοδα για αντικατάσταση, βελτίωση ή επιδιόρθωση κτιρίων

Το κόστος αντικατάστασης ενός στοιχείου ακινήτου, εγκαταστάσεων και εξοπλισμού αναγνωρίζεται στο αναγραφόμενο ποσό του στοιχείου αυτού όταν αναμένεται ότι τα μελλοντικά οικονομικά οφέλη που απορρέουν από το στοιχείο αυτό θα εισρέουν στο Συγκρότημα και το κόστος του στοιχείου μπορεί να προβλεφθεί αξιόπιστα. Το αναγραφόμενο ποσό του στοιχείου που έχει αντικατασταθεί διαγράφεται.

Οι δαπάνες για συντήρηση και επιδιόρθωση κτιρίων και άλλων στοιχείων ακινήτων, εγκαταστάσεων και εξοπλισμού χρεώνονται στο κέρδος ή ζημιά στο έτος που πραγματοποιούνται.

Επανεκτίμηση και πρόβλεψη για φθορά στοιχείων ακινήτων, εγκαταστάσεων και εξοπλισμού

Κάθε χρόνο, ή συχνότερα αν οι συνθήκες το απαιτούν, γίνονται αναθεωρήσεις για να εκτιμηθούν οι καθαρές αξίες των ακινήτων, εγκαταστάσεων και εξοπλισμού. Εάν καθοριστεί ότι η καθαρή ανακτήσιμη αξία ενός στοιχείου είναι σημαντικά χαμηλότερη από την καθαρή αξία όπως φαίνεται στα βιβλία της Εταιρείας και η διαφορά στην αξία αναμένεται να είναι μόνιμη, γίνεται υποτίμηση μέχρι το ποσό της καθαρής ανακτήσιμης αξίας. Περίπου κάθε τρία έτη, ή συχνότερα αν οι συνθήκες το απαιτούν, γίνονται αναθεωρήσεις για να εκτιμηθούν οι καθαρές αξίες της γης και των κτιρίων. Η επανεκτίμηση γίνεται από ανεξάρτητους επαγγελματίες εκτιμητές.

Αποθέματα

Τα αποθέματα εμπορευμάτων αναφέρονται στη χαμηλότερη της τιμής κόστους και της καθαρής ρευστοποιήσιμης αξίας. Το κόστος των αποθεμάτων υπολογίζεται με τη μέθοδο της πρώτης εισαγωγής, πρώτης εξαγωγής. Στον υπολογισμό του κόστους περιλαμβάνονται το κόστος αγοράς, τα έξοδα μεταφοράς των εμπορευμάτων στην αποθήκη και τα έξοδα εκτελώνισης.

Καθαρή ρευστοποιήσιμη αξία είναι η υπολογιζόμενη τιμή πώλησης στην οποία τα αποθέματα μπορούν να ρευστοποιηθούν κατά την ομαλή λειτουργία της επιχείρησης, μείον τα έξοδα πωλήσεως.

Μη-παράγωγα χρηματοοικονομικά μέσα

Το Συγκρότημα έχει τα ακόλουθα μη-παράγωγα χρηματοοικονομικά μέσα: εμπορικοί και άλλοι χρεώστες, εμπορικοί και άλλοι πιστωτές, μετρητά και αντίστοιχα μετρητών, επενδύσεις στη δίκαιη αξία μέσω των αποτελεσμάτων, επενδύσεις διαθέσιμες προς πώληση και τοκοφόρα δάνεια.

Το Συγκρότημα διαγράφει τα χρηματοοικονομικά περιουσιακά στοιχεία όταν εκπνεύσουν τα συμβατικά δικαιώματα επί των ταμειακών ροών των συγκεκριμένων χρηματοοικονομικών μέσων ή όταν μεταβιβάσει τα δικαιώματα των ταμειακών ροών σε μια συναλλαγή όπου ουσιαστικά οι κίνδυνοι και τα οφέλη της κυριότητας του χρηματοοικονομικού μέσου έχουν μεταφερθεί.

Οποιοδήποτε συμφέρον διατηρείται ή δημιουργείται σχετικά με χρηματοοικονομικά μέσα που έχουν μεταφερθεί αναγνωρίζεται σαν ξεχωριστό περιουσιακό στοιχείο ή υποχρέωση από το Συγκρότημα. Το Συγκρότημα διαγράφει τις χρηματοοικονομικές υποχρεώσεις όταν η υποχρέωση που καθορίζεται στο συμβόλαιο εκπληρώνεται, ακυρώνεται ή εκπνέει.

Χρηματοοικονομικά περιουσιακά στοιχεία και υποχρεώσεις μπορεί να συμψηφιστούν και το καθαρό ποσό να παρουσιαστεί στην Κατάσταση Οικονομικής Θέσης μόνο όταν υπάρχει νομικό δικαίωμα συμψηφισμού και το Συγκρότημα προτίθεται μόνο όταν υπάρχει νομικό δικαίωμα συμψηφισμού και το Συγκρότημα προτίθεται να εξοφλήσει το καθαρό ποσό ή να εισπράξει το περιουσιακό στοιχείο και να εξοφλήσει την υποχρέωση ταυτόχρονα.

Εμπορικοί και άλλοι χρεώστες

Οι εμπορικοί και άλλοι χρεώστες αναφέρονται αρχικά στην δίκαιη τους αξία πλέον τυχόν αποδοτέα έξοδα της συναλλαγής και μεταγενέστερα στην τιμή χρεολυτικού κόστους χρησιμοποιώντας τον πραγματικό συντελεστή τόκου μείον τυχόν μείωση αξίας.

**LOGICOM PUBLIC LIMITED**

ΣΗΜΕΙΩΣΕΙΣ ΣΤΙΣ ΕΝΟΠΟΙΗΜΕΝΕΣ ΟΙΚΟΝΟΜΙΚΕΣ ΚΑΤΑΣΤΑΣΕΙΣ

Έτος που έληξε στις 31 Δεκεμβρίου 2014

**3. ΣΗΜΑΝΤΙΚΕΣ ΛΟΓΙΣΤΙΚΕΣ ΠΟΛΙΤΙΚΕΣ (συνέχεια)**

*Εμπορικοί και άλλοι πιστωτές*

Οι εμπορικοί και οι άλλοι πιστωτές αναφέρονται αρχικά στην δίκαιη τους αξία τυχόν πλέον αποδοτέα έξοδα της συναλλαγής και μεταγενέστερα στην τιμή χρεολυτικού κόστους χρησιμοποιώντας τον πραγματικό συντελεστή τόκου μείον τυχόν μείωση αξίας.

*Επενδύσεις*

Το Συγκρότημα έχει κατατάξει τις επενδύσεις σε μετοχές στην κατηγορία δίκαιη αξία μέσω των αποτελεσμάτων και σε επενδύσεις διαθέσιμες προς πώληση. Οι επενδύσεις στη δίκαιη αξία μέσω των αποτελεσμάτων αποτελούνται από επενδύσεις διαθέσιμες προς εμπορία και παρουσιάζονται ως περιουσιακά στοιχεία στην Κατάσταση Οικονομικής Θέσης με βάση τη δίκαιη αξία τους.

Οι επενδύσεις αυτές αναγνωρίζονται αρχικά στην τιμή κτήσης και ακολούθως αναπροσαρμόζονται στη δίκαιη αξία τους. Για εισηγμένες αξίες η δίκαιη αξία υπολογίζεται με βάση την τιμή ζήτησης σύμφωνα με τις τιμές του Χρηματιστηρίου κατά το τέλος του έτους. Για τις μη εισηγμένες αξίες, η δίκαιη αξία καθορίζεται με βάση τα καθαρά περιουσιακά στοιχεία κατά το τέλος του έτους. Τυχόν κέρδος ή ζημιά που προκύπτει από την αναπροσαρμογή στη δίκαιη αξία αναγνωρίζεται στο κέρδος ή ζημιά.

Οι επενδύσεις διαθέσιμες προς πώληση αποτελούνται από αξιόγραφα κεφαλαίου και μετοχές σε δημόσιες εταιρείες και παρουσιάζονται ως περιουσιακά στοιχεία με βάση τη δίκαιη αξία τους. Η δίκαιη αξία υπολογίζεται με βάση την τιμή ζήτησης σύμφωνα με τις τιμές του χρηματιστηρίου κατά το τέλος του έτους. Για τις μη εισηγμένες αξίες ή όπου καθορίζεται ότι δεν υπάρχει ενεργός αγορά στο χρηματιστήριο, η δίκαιη αξία υπολογίζεται χρησιμοποιώντας συγκεκριμένες μεθόδους αποτίμησης αξιών. Τέτοιες μέθοδοι αποτίμησης λαμβάνουν υπόψη τις συνθήκες αγοράς και προεξοφλημένες ταμειακές ροές χρησιμοποιώντας αναμενόμενες μελλοντικές ταμειακές ροές και επιτόκιο προεξόφλησης που βασίζεται στις συνθήκες που επικρατούν στην αγορά. Τυχόν κέρδος ή ζημιά που προκύπτει από την αναπροσαρμογή στη δίκαιη αξία εκτός από τις περιπτώσεις απομείωσης που περιγράφονται πιο κάτω αναγνωρίζεται στα λοιπά συνολικά έσοδα και παρουσιάζονται στα ίδια κεφάλαια στο αποθεματικό δίκαιης αξίας.

Όταν η επένδυση θα διαγραφεί, τα συσσωρευμένα κέρδη ή ζημιές στα λοιπά συνολικά έσοδα, μεταφέρονται στο κέρδος ή ζημιά.

*Επιμέτρηση σε δίκαιη αξία*

Εύλογη αξία είναι το ποσό που θα μπορούσε να εισπραχθεί από την πώληση ενός περιουσιακού στοιχείου ή να πληρωθεί για το διακανονισμό μιας υποχρέωσης σε μία συνήθη συναλλαγή μεταξύ των συμμετεχόντων στην κύρια ή, εν ελλείψει αυτής, στην πιο συμφέρουσα αγορά στην οποία το Συγκρότημα έχει πρόσβαση κατά την ημερομηνία επιμέτρησης. Η εύλογη αξία της υποχρέωσης αντανακλά τον κίνδυνο μη εξυπηρέτησης της.

Το Συγκρότημα επιμετρά την εύλογη αξία ενός στοιχείου χρησιμοποιώντας τις τιμές που παρουσιάζονται σε μία ενεργό αγορά στην περίπτωση που αυτές είναι διαθέσιμες. Μια αγορά θεωρείται ενεργός, εάν οι συναλλαγές για το περιουσιακό στοιχείο ή την υποχρέωση παρουσιάζονται με επαρκή συχνότητα και όγκο ώστε να παρέχονται τιμές σε συνεχή βάση.

Αν δεν υπάρχει χρηματιστηριακή τιμή σε ενεργό αγορά, τότε το Συγκρότημα χρησιμοποιεί τεχνικές αποτίμησης που μεγιστοποιούν τη χρήση των δεδομένων που παρατηρούνται στις αγορές και ελαχιστοποιούν τη χρήση μη παρατηρήσιμων δεδομένων. Η τεχνική αποτίμησης που χρησιμοποιείται ενσωματώνει όλες τις κύριες παραμέτρους που οι συμμετέχοντες στην αγορά θα λάμβαναν υπόψη στην τιμολόγηση μίας συναλλαγής. Η καλύτερη απόδειξη της εύλογης αξίας ενός χρηματοοικονομικού μέσου κατά την αρχική αναγνώριση είναι συνήθως η τιμή της συναλλαγής δηλαδή η εύλογη αξία του ανταλλάγματος που καταβλήθηκε ή ελήφθη.

**LOGICOM PUBLIC LIMITED**

ΣΗΜΕΙΩΣΕΙΣ ΣΤΙΣ ΕΝΟΠΟΙΗΜΕΝΕΣ ΟΙΚΟΝΟΜΙΚΕΣ ΚΑΤΑΣΤΑΣΕΙΣ

Έτος που έληξε στις 31 Δεκεμβρίου 2014

**3. ΣΗΜΑΝΤΙΚΕΣ ΛΟΓΙΣΤΙΚΕΣ ΠΟΛΙΤΙΚΕΣ (συνέχεια)**

*Επιμέτρηση σε δίκαιη αξία*

Αν το Συγκρότημα κρίνει ότι η εύλογη αξία κατά την αρχική αναγνώριση διαφέρει από την τιμή συναλλαγής και η εύλογη αξία δεν αποδεικνύεται ούτε από χρηματιστηριακή τιμή σε ενεργό αγορά για όμοια στοιχεία ενεργητικού ή παθητικού, ούτε βασίζεται σε τεχνική αποτίμησης που χρησιμοποιεί μόνο δεδομένα που έχουν εξαχθεί από τις αγορές, τότε, το χρηματοοικονομικό μέσο αποτιμάται αρχικά στην εύλογη αξία, προσαρμοσμένη έτσι ώστε η διαφορά μεταξύ της εύλογης αξίας κατά την αρχική αναγνώριση και της τιμής της συναλλαγής να παρουσιάζεται ως αναβαλλόμενο έσοδο/έξοδο. Στη συνέχεια, η διαφορά αυτή αναγνωρίζεται στο κέρδος ή ζημιά καθ' όλη τη διάρκεια ζωής του μέσου, χρησιμοποιώντας κατάλληλη μεθοδολογία καταμερισμού, αλλά όχι αργότερα από όταν η αποτίμηση υποστηρίζεται εξ ολοκλήρου από δεδομένα που εξάγονται αποκλειστικά από τις αγορές ή η συναλλαγή έχει ολοκληρωθεί.

Εάν ένα περιουσιακό στοιχείο ή μια υποχρέωση που επιμετρείται στην εύλογη αξία έχει μια τιμή προσφοράς και μια τιμή ζήτησης, τότε το Συγκρότημα επιμετρά τα περιουσιακά στοιχεία και θέσεις ενεργητικού στην τιμή προσφοράς και τα στοιχεία παθητικού και θέσεις παθητικού στην τιμή ζήτησης.

Το Συγκρότημα αναγνωρίζει μεταφορές μεταξύ των επιπέδων της ιεραρχίας της εύλογης αξίας στο τέλος της περιόδου αναφοράς κατά την οποία συνέβη η μεταβολή.

*Τοκοφόρα δάνεια*

Τα τοκοφόρα δάνεια αναγνωρίζονται αρχικά στη δίκαιη αξία τους πλέον τυχόν αποδοτέα έξοδα της συναλλαγής. Μετά την αρχική αναγνώριση, τα τοκοφόρα δάνεια αναγνωρίζονται σε χρεολυτικό κόστος, χρησιμοποιώντας τον πραγματικό συντελεστή τόκου.

Μείωση αξίας περιουσιακών στοιχείων

*Χρηματοοικονομικά στοιχεία*

Τα περιουσιακά στοιχεία που δεν αναφέρονται στην δίκαιη αξία μέσω των αποτελεσμάτων αξιολογούνται σε κάθε ημερομηνία αναφοράς για να καθοριστεί κατά πόσο υπάρχουν αντικειμενικές ενδείξεις ότι έχουν υποστεί μείωση της αξίας τους. Εάν υπάρχουν αντικειμενικές ενδείξεις για ύπαρξη γεγονότων τα οποία είχαν αρνητική επίδραση στα μελλοντικά οικονομικά οφέλη που απορρέουν από ένα περιουσιακό στοιχείο μετά την αρχική αναγνώριση και μπορούν να αξιολογηθούν αντικειμενικά τότε αυτό έχει υποστεί μείωση της αξίας του.

Η μείωση στην αξία ενός περιουσιακού στοιχείου που παρουσιάζεται σε χρεολυτικό κόστος υπολογίζεται ως η διαφορά μεταξύ του αναγραφόμενου ποσού και της σημερινής αξίας των μελλοντικών προεξοφλημένων ταμειακών ροών χρησιμοποιώντας το αρχικό πραγματικό ποσοστό επιτοκίου.

Τυχόν μείωση στις αξίες των περιουσιακών στοιχείων αναγνωρίζεται ως έξοδο του έτους. Όταν ένα γεγονός έχει ως αποτέλεσμα την μείωση του ποσού απομείωσης, η μείωση αντιστρέφεται στο κέρδος ή ζημιά.

Η μείωση στην αξία των επενδύσεων διαθέσιμων προς πώληση αναγνωρίζεται με τη μεταφορά της συσσωρευμένης ζημιάς που έχει αναγνωριστεί στα λοιπά συνολικά έσοδα, και παρουσιάζεται στο αποθεματικό δίκαιης αξίας, στο κέρδος ή ζημιά. Η συσσωρευμένη ζημιά που μεταφέρεται από τα λοιπά συνολικά έσοδα και αναγνωρίζεται στο κέρδος ή ζημιά είναι η διαφορά μεταξύ του κόστους αγοράς μετά την αφαίρεση των όποιων αποπληρωμών και χρεωλήσεων και της δίκαιης αξίας μετά την αφαίρεση οποιασδήποτε απομείωσης που έχει ήδη αναγνωριστεί στο κέρδος ή ζημιά. Αλλαγές στις προβλέψεις απομείωσης σε σχέση με χρονικές διαφορές παρουσιάζονται σαν μέρος των τόκων εισπρακτέων.

**LOGICOM PUBLIC LIMITED****ΣΗΜΕΙΩΣΕΙΣ ΣΤΙΣ ΕΝΟΠΟΙΗΜΕΝΕΣ ΟΙΚΟΝΟΜΙΚΕΣ ΚΑΤΑΣΤΑΣΕΙΣ**Έτος που έληξε στις 31 Δεκεμβρίου 2014**3. ΣΗΜΑΝΤΙΚΕΣ ΛΟΓΙΣΤΙΚΕΣ ΠΟΛΙΤΙΚΕΣ (συνέχεια)**Μείωση αξίας περιουσιακών στοιχείων (συνέχεια)

Εάν σε μεταγενέστερη περίοδο, η δίκαιη αξία μιας απομειωμένης επένδυσης διαθέσιμης προς πώληση αυξηθεί και αυτή η αύξηση μπορεί να συσχετιστεί αντικειμενικά με ένα γεγονός που συνέβηκε μετά την αναγνώριση της απομείωσης στο κέρδος ή ζημιά τότε η απομείωση αντιστρέφεται με το ποσό της απομείωσης που αναγνωρίστηκε στο κέρδος ή ζημιά. Οποιαδήποτε μεταγενέστερη ανάκτηση της δίκαιης αξίας μιας απομειωμένης επένδυσης διαθέσιμης προς πώληση αναγνωρίζεται στα λοιπά συνολικά έσοδα.

Μη-χρηματοοικονομικά στοιχεία

Η αναγραφόμενη αξία των μη χρηματοοικονομικών περιουσιακών στοιχείων του Συγκροτήματος, εκτός από αποθέματα και αναβαλλόμενη φορολογία εισπρακτέα, εξετάζεται κατά το τέλος του έτους για να εξακριβωθεί κατά πόσον υπάρχει ένδειξη απομείωσης στην αξία των περιουσιακών στοιχείων. Στις περιπτώσεις όπου υπάρχει ένδειξη για απομείωση αξίας εκτιμάται η ανακτήσιμη αξία των περιουσιακών στοιχείων. Το ανακτήσιμο ποσό για υπεραξία και άλλα στοιχεία ενεργητικού με απεριόριστη ωφέλιμη ζωή, εκτιμάται την ίδια χρονική στιγμή κάθε χρόνο.

Κατά τον καθορισμό της αξίας χρήσης, οι υπολογιζόμενες μελλοντικές ταμειακές ροές προεξοφλούνται στη σημερινή τους αξία χρησιμοποιώντας συντελεστή πριν τη φορολογία που αντιπροσωπεύει τις σημερινές εκτιμήσεις της αγοράς αναφορικά με τη σημερινή αξία των χρημάτων (time value of money) και τα ρίσκα που αφορούν το περιουσιακό στοιχείο του ενεργητικού.

Ζημιά από απομείωση αναγνωρίζεται όταν η αναγραφόμενη αξία ενός περιουσιακού στοιχείου υπερβαίνει το ανακτήσιμο ποσό. Ζημιές από απομείωση αναγνωρίζονται στο κέρδος ή ζημιά.

Ζημιά από απομείωση σε σχέση με υπεραξία δεν αντιστρέφεται. Ζημιές από απομείωση άλλων περιουσιακών στοιχείων που αναγνωρίστηκαν σε προηγούμενες περιόδους αξιολογούνται κατά το τέλος του έτους για πιθανές ενδείξεις για μείωση ή απάλειψη των ζημιών. Η ζημιά από απομείωση αντιστρέφεται εάν υπάρξει αλλαγή στις εκτιμήσεις που χρησιμοποιήθηκαν για να καθοριστεί το ανακτήσιμο ποσό.

Η ζημιά από απομείωση αντιστρέφεται μόνο όταν η αναγραφόμενη αξία του περιουσιακού στοιχείου δεν υπερβαίνει το αναγραφόμενο ποσό που θα είχε καθοριστεί, μείον αποσβέσεις ή χρεολύσεις, εάν η ζημιά από απομείωση δεν είχε αναγνωριστεί.

Επενδύσεις σε θυγατρικές εταιρείες

Οι επενδύσεις στις θυγατρικές εταιρείες αναφέρονται στα βιβλία της ιθύνουσας στην τιμή κτήσης μείον αναπροσαρμογές για τυχόν μόνιμη μείωση στην αξία των επενδύσεων. Οι τυχόν αναπροσαρμογές που προκύπτουν καταχωρούνται στο κέρδος ή ζημιά.

Φορολογία

Η φορολογία αποτελείται από την τρέχουσα και αναβαλλόμενη φορολογία. Η φορολογία αναγνωρίζεται στο κέρδος ή ζημιά εκτός στην περίπτωση που σχετίζεται με επιχειρηματική συνένωση ή σε ποσά που αναφέρονται άμεσα στα ίδια κεφάλαια ή στα λοιπά συνολικά έσοδα.

Η τρέχουσα φορολογία είναι η αναμενόμενη φορολογία πληρωτέα ή εισπρακτέα πάνω στο φορολογητέο κέρδος ή ζημιά του έτους, χρησιμοποιώντας φορολογικούς συντελεστές που είχαν θεσπιστεί ή ουσιαστικά θεσπιστεί μέχρι το τέλος του έτους και οποιεσδήποτε αναπροσαρμογές στο φόρο πληρωτέο για τα προηγούμενα έτη.

Η αναβαλλόμενη φορολογία αναγνωρίζεται σε σχέση με τις προσωρινές διαφορές μεταξύ των αναγραφόμενων ποσών των περιουσιακών στοιχείων και υποχρεώσεων για σκοπούς οικονομικών καταστάσεων και των ποσών που χρησιμοποιήθηκαν για σκοπούς φορολογίας.

Δε γίνεται καμία πρόβλεψη για τις ακόλουθες προσωρινές διαφορές: αρχική αναγνώριση υπεραξίας, αρχική αναγνώριση περιουσιακών στοιχείων ή υποχρεώσεων σε συναλλαγές που δεν αφορούν συνενώσεις επιχειρήσεων και που δεν επηρεάζουν ούτε το λογιστικό ούτε το φορολογητέο κέρδος και διαφορές που αφορούν επενδύσεις σε

**LOGICOM PUBLIC LIMITED**

ΣΗΜΕΙΩΣΕΙΣ ΣΤΙΣ ΕΝΟΠΟΙΗΜΕΝΕΣ ΟΙΚΟΝΟΜΙΚΕΣ ΚΑΤΑΣΤΑΣΕΙΣ

Έτος που έληξε στις 31 Δεκεμβρίου 2014

**3. ΣΗΜΑΝΤΙΚΕΣ ΛΟΓΙΣΤΙΚΕΣ ΠΟΛΙΤΙΚΕΣ (συνέχεια)**

Φορολογία (συνέχεια)

θυγατρικές στο βαθμό που είναι πιθανό να μην αντιστραφούν στο προσεχές μέλλον. Το ποσό της αναβαλλόμενης φορολογίας υπολογίζεται με τους φορολογικούς συντελεστές που αναμένεται να χρησιμοποιηθούν για τις προσωρινές διαφορές όταν αυτές αντιστραφούν, με βάση τους νόμους που έχουν θεσπιστεί ή ουσιαστικά θεσπιστεί μέχρι το τέλος του έτους.

Αναβαλλόμενη φορολογία εισπρακτέα και αναβαλλόμενη φορολογία πληρωτέα μπορεί να συμψηφιστεί μόνο όταν υπάρχει νομικά ισχυρό δικαίωμα από το Συγκρότημα να συμψηφίσει τρέχουσες φορολογικές απαιτήσεις έναντι τρεχόντων φορολογικών υποχρεώσεων κι όταν αφορούν φόρους που επιβάλλονται από την ίδια φορολογική αρχή, είτε στην ίδια φορολογητέα οικονομική οντότητα, είτε σε διαφορετικές φορολογητέες οικονομικές οντότητες, οι οποίες προτίθενται να συμψηφίσουν τις τρέχουσες υποχρεώσεις και απαιτήσεις ή να εισπράξουν τις απαιτήσεις και να εξοφλήσουν τις υποχρεώσεις συγχρόνως.

Η αναβαλλόμενη φορολογία εισπρακτέα αναγνωρίζεται για μη χρησιμοποιημένες φορολογικές ζημιές και αφαιρετέες προσωρινές διαφορές στο βαθμό που είναι πιθανόν ότι μελλοντικά φορολογητέα κέρδη θα είναι διαθέσιμα έναντι των οποίων η προσωρινή διαφορά μπορεί να χρησιμοποιηθεί. Η αναβαλλόμενη φορολογία εισπρακτέα αναθεωρείται κάθε χρόνο και μειώνεται στο σημείο που δεν είναι πλέον πιθανό ότι το σχετικό φορολογικό όφελος θα ρευστοποιηθεί.

Συναλλαγές σε ξένα νομίσματα

Συναλλαγές σε ξένα νομίσματα μετατρέπονται με βάση τους συναλλαγματικούς συντελεστές που ισχύουν την ημερομηνία της συναλλαγής στο αντίστοιχο λειτουργικό νόμισμα της κάθε εταιρείας του Συγκροτήματος. Χρηματικά περιουσιακά στοιχεία και υποχρεώσεις σε ξένα νομίσματα κατά το τέλος του έτους μετατρέπονται στο λειτουργικό νόμισμα με βάση τους συναλλαγματικούς συντελεστές που ισχύουν την ημερομηνία αυτή.

Το συναλλαγματικό κέρδος ή ζημιά στα χρηματικά στοιχεία είναι η διαφορά μεταξύ του χρεολυτικού κόστους στο λειτουργικό νόμισμα στην αρχή της περιόδου, αναπροσαρμοσμένο με βάση τον πραγματικό συντελεστή τόκου και τις πληρωμές κατά τη διάρκεια της περιόδου, και του χρεολυτικού κόστους σε ξένο νόμισμα όπως μετατράπηκε χρησιμοποιώντας τη συναλλαγματική ισοτιμία στο τέλος της περιόδου. Μη χρηματικά περιουσιακά στοιχεία και υποχρεώσεις σε ξένο νόμισμα που υπολογίζονται με βάση τη δίκαιη αξία τους μετατρέπονται στο λειτουργικό νόμισμα με βάση τις τιμές συναλλάγματος που ισχύουν κατά την ημερομηνία που καθορίστηκε η δίκαιη αξία τους. Οι συναλλαγματικές διαφορές που προκύπτουν από τη μετατροπή αναγνωρίζονται στο κέρδος ή ζημιά.

Μετατροπή αποτελεσμάτων των θυγατρικών εταιρειών εξωτερικού

Τα αποτελέσματα των εργασιών των θυγατρικών εταιρειών στο εξωτερικό μεταφράζονται σε Ευρώ με βάση τη μέση τιμή συναλλάγματος που επικρατούσε κατά τη διάρκεια του έτους, ενώ τα περιουσιακά στοιχεία και υποχρεώσεις μεταφράζονται σε Ευρώ σύμφωνα με τις συναλλαγματικές ισοτιμίες που ισχύουν στο τέλος του έτους. Οι συναλλαγματικές διαφορές που προκύπτουν μεταφέρονται στα λοιπά συνολικά έσοδα.

Μακροπρόθεσμα δάνεια που αποτελούν μέρος της καθαρής επένδυσης του Συγκροτήματος σε θυγατρικές εταιρείες του εξωτερικού

Οι συναλλαγματικές διαφορές που προκύπτουν από τα μακροπρόθεσμα δάνεια σε θυγατρικές εταιρείες του εξωτερικού καταχωρούνται στα λοιπά συνολικά έσοδα στις οικονομικές καταστάσεις του Συγκροτήματος και μεταφέρονται στο κέρδος ή ζημιά κατά τη διάθεση της θυγατρικής εταιρείας.

Οι συναλλαγματικές διαφορές που προκύπτουν από τα μακροπρόθεσμα δάνεια, αναγνωρίζονται στο κέρδος ή ζημιά στο έτος που προκύπτουν στις οικονομικές καταστάσεις της Ιθύνουσας Εταιρείας.

Η αναβαλλόμενη φορολογία που προκύπτει από τις καθарές συναλλαγματικές διαφορές που προκύπτουν από τα μακροπρόθεσμα δάνεια, μεταφέρεται στα λοιπά συνολικά έσοδα.

**LOGICOM PUBLIC LIMITED**

ΣΗΜΕΙΩΣΕΙΣ ΣΤΙΣ ΕΝΟΠΟΙΗΜΕΝΕΣ ΟΙΚΟΝΟΜΙΚΕΣ ΚΑΤΑΣΤΑΣΕΙΣ

Έτος που έληξε στις 31 Δεκεμβρίου 2014

**3. ΣΗΜΑΝΤΙΚΕΣ ΛΟΓΙΣΤΙΚΕΣ ΠΟΛΙΤΙΚΕΣ (συνέχεια)**

Αντιστάθμιση της καθαρής επένδυσης σε θυγατρική εταιρεία του εξωτερικού

Το Συγκρότημα εφαρμόζει αντισταθμιστική λογιστική στις συναλλαγματικές διαφορές που προκύπτουν από το λειτουργικό νόμισμα της καθαρής εκμετάλλευσης στο εξωτερικό και το λειτουργικό νόμισμα της ιθύνουσας εταιρείας, ασχέτως με το αν η επένδυση είναι άμεση ή μέσω άλλης εταιρείας του Συγκροτήματος. Οι συναλλαγματικές διαφορές που προκύπτουν από τη μετατροπή χρηματοοικονομικής υποχρέωσης, που ορίζεται ως αντιστάθμιση της καθαρής επένδυσης εκμετάλλευσης στο εξωτερικό, αναγνωρίζονται στα λοιπά συνολικά έσοδα στο βαθμό που η αντιστάθμιση είναι αποτελεσματική και παρουσιάζονται στα ίδια κεφάλαια στο Αποθεματικό Αντιστάθμισης. Στο βαθμό που η αντιστάθμιση είναι αναποτελεσματική, οι διαφορές αναγνωρίζονται στο κέρδος ή ζημιά. Όταν η αντισταθμιζόμενη εκμετάλλευση στο εξωτερικό πωλείται, το σχετικό ποσό στο Αποθεματικό Αντιστάθμισης μεταφέρεται στο κέρδος ή ζημιά σαν μέρος του κέρδους ή της ζημιάς στην πώληση.

Μη παράγωγα χρηματοοικονομικά στοιχεία, συμπεριλαμβανομένης λογιστικής αντιστάθμισης

Κατά τον αρχικό προσδιορισμό των μη παράγωγων χρηματοοικονομικών στοιχείων σαν μέσα αντιστάθμισης, το Συγκρότημα καταγράφει επίσημα τη σχέση μεταξύ μέσων αντιστάθμισης και αντισταθμισμένων στοιχείων συμπεριλαμβανομένων των στόχων διαχείρισης κινδύνων και της στρατηγικής για ανάληψη της αντιστάθμισης και του αντισταθμισμένου κινδύνου και τις μεθόδους που θα χρησιμοποιηθούν για να αξιολογηθεί η αποτελεσματικότητα της αντιστάθμισης.

Το Συγκρότημα αξιολογεί κατά την έναρξη της αντιστάθμισης και σε συνεχιζόμενη βάση κατά πόσο τα μέσα αντιστάθμισης αναμένεται να είναι «άκρως αποτελεσματικά» στον συμψηφισμό των μεταβολών στη δίκαιη αξία ή των ταμειακών ροών των συγκεκριμένων αντισταθμισμένων στοιχείων που αποδίδονται στον αντισταθμισμένο κίνδυνο και κατά πόσο τα πραγματικά αποτελέσματα της κάθε αντιστάθμισης κυμαίνονται σε εύρος μεταξύ 80 και 125 τοις εκατό.

Άυλα περιουσιακά στοιχεία

Δαπάνες ανάπτυξης του λογισμικού και δαπάνες άδειας για τη χρήση και διανομή του λογισμικού κεφαλαιοποιούνται και διαγράφονται στο κέρδος ή ζημιά με ισόποσες ετήσιες επιβαρύνσεις στο διάστημα της αναμενόμενης ωφέλιμης οικονομικής ζωής τους. Τα άυλα περιουσιακά στοιχεία διαγράφονται ως ακολούθως:

Δαπάνες ανάπτυξης	5 έτη
Δαπάνες άδειας	2 έτη

Υπεραξία που προκύπτει από τη διαφορά μεταξύ κόστους απόκτησης και των καθαρών περιουσιακών στοιχείων των θυγατρικών εταιρειών κατά την εξαγορά, κεφαλαιοποιείται και αξιολογείται ετησίως για τυχόν απομείωση. Η πρόβλεψη για απομείωση αναγνωρίζεται στο κέρδος ή ζημιά.

Τυχόν αρνητική υπεραξία που προκύπτει από τη διαφορά των καθαρών περιουσιακών στοιχείων θυγατρικών εταιρειών και του κόστους απόκτησης κατά την εξαγορά, στο κέρδος ή ζημιά το έτος που προκύπτει.

Λειτουργικοί τομείς

Λειτουργικοί τομείς αφορούν τομείς του Συγκροτήματος που δημιουργούν έσοδα και έξοδα, συμπεριλαμβανομένων και έσοδα και έξοδα τα οποία σχετίζονται με συναλλαγές μεταξύ τομέων του ίδιου του Συγκροτήματος. Τα αποτελέσματα των λειτουργικών τομέων παρακολουθούνται συστηματικά από το Διοικητικό Συμβούλιο με σκοπό την κατανομή πόρων και αξιολόγηση της απόδοσής τους.

Μίσθωση εκμετάλλευσης

Μισθώσεις όπου σημαντικό μέρος των κινδύνων και ανταμοιβών της ιδιοκτησίας παραμένουν με τον εκμισθωτή, ταξινομούνται ως λειτουργικές μισθώσεις. Πληρωμές που αφορούν λειτουργικές μισθώσεις (μετά την αφαίρεση κινήτρων που εισπράχθηκαν από τον εκμισθωτή) αναγνωρίζονται σύμφωνα με τη σταθερή μέθοδο στο διάστημα της περιόδου μίσθωσης.



**LOGICOM PUBLIC LIMITED**

ΣΗΜΕΙΩΣΕΙΣ ΣΤΙΣ ΕΝΟΠΟΙΗΜΕΝΕΣ ΟΙΚΟΝΟΜΙΚΕΣ ΚΑΤΑΣΤΑΣΕΙΣ

Έτος που έληξε στις 31 Δεκεμβρίου 2014

**3. ΣΗΜΑΝΤΙΚΕΣ ΛΟΓΙΣΤΙΚΕΣ ΠΟΛΙΤΙΚΕΣ (συνέχεια)**

Εγγυήσεις

Δε γίνεται πρόβλεψη για τις εγγυήσεις που δίδει το Συγκρότημα πάνω στα εξαρτήματα και τους ηλεκτρονικούς υπολογιστές, για το λόγο ότι όλα τα εξαρτήματα και οι ηλεκτρονικοί υπολογιστές φέρουν εγγυήσεις από τους προμηθευτές ισάξιες με τις εγγυήσεις που δίνονται.

Προβλέψεις

Οι προβλέψεις όταν το Συγκρότημα έχει νομική ή ανειλημμένη υποχρέωση ως αποτέλεσμα ενός γεγονότος που έγινε στο παρελθόν και είναι πιθανό να χρειαστεί η εκροή οικονομικών ωφελημάτων προς εξόφληση της υποχρέωσης. Οι προβλέψεις υπολογίζονται κάνοντας έκπτωση στις αναμενόμενες μελλοντικές εισπράξεις σε ένα ποσοστό πριν τη φορολογία το οποίο αντιπροσωπεύει τις παρούσες αξιολογήσεις της αγοράς για τη σημερινή αξία των χρημάτων και όπου ισχύει, τους κινδύνους που αναφέρονται ειδικά για την υποχρέωση.

Αναβαλλόμενα εισοδήματα

Τα αναβαλλόμενα εισοδήματα σχετίζονται με τις πωλήσεις υπηρεσιών βάσει συμβολαίων, και αφορά τις υπηρεσίες που εμπίπτουν στην περίοδο μετά το τέλος του έτους. Το αναβαλλόμενο εισόδημα περιλαμβάνεται στους εμπορικούς και άλλους πιστωτές.

Αναβαλλόμενα έξοδα

Τα αναβαλλόμενα έξοδα είναι τα έξοδα που σχετίζονται με αγορές υπηρεσιών βάσει συμβολαίων, και αφορούν τις υπηρεσίες που εμπίπτουν στην περίοδο μετά το τέλος του έτους. Τα αναβαλλόμενα έξοδα περιλαμβάνονται στους εμπορικούς και άλλους χρεώστες.

Παράγωγα χρηματοοικονομικά μέσα

Το Συγκρότημα χρησιμοποιεί παράγωγα χρηματοοικονομικά μέσα για να αντισταθμίσει την έκθεση σε κινδύνους που προκύπτουν από συναλλαγματικές διαφορές από συνήθεις ή χρηματοδοτικές δραστηριότητες. Σύμφωνα με τη χρηματοοικονομική πολιτική του, το Συγκρότημα δεν κατέχει ούτε εκδίδει παράγωγα χρηματοοικονομικά μέσα για εμπορικούς σκοπούς. Τα παράγωγα χρηματοοικονομικά μέσα αναφέρονται αρχικά στην δίκαιη τους αξία και τα αποδοτέα κόστη της συναλλαγής αναγνωρίζονται στο κέρδος ή ζημιά. Μετά την αρχική αναγνώριση, αποτιμούνται στην δίκαιη τους αξία και το κέρδος ή ζημιά από την αποτίμηση σε δίκαιη αξία αναγνωρίζονται στο κέρδος ή ζημιά. Η δίκαιη αξία των προθεσμιακών συμβολαίων για τιμή συναλλάγματος είναι η τιμή αγοράς στο τέλος του έτους, η οποία είναι η τρέχουσα αξία αγοράς της προθεσμιακής τιμής.

Γεγονότα μεταγενέστερα της ημερομηνίας αναφοράς

Στοιχεία των περιουσιακών στοιχείων και των υποχρεώσεων αναπροσαρμόζονται για γεγονότα που συνέβηκαν στην περίοδο μετά το τέλος του έτους μέχρι την ημερομηνία έγκρισης των οικονομικών καταστάσεων από το Διοικητικό Συμβούλιο, όταν τα γεγονότα αυτά προσφέρουν πρόσθετες πληροφορίες για την εκτίμηση ποσών σχετικών με καταστάσεις υπάρχουσες κατά το τέλος του έτους ή υποδεικνύουν ότι η αρχή της συνεχιζόμενης λειτουργίας σε σχέση με όλο ή ένα μέρος του Συγκροτήματος δεν είναι κατάλληλη.

Μετοχικό κεφάλαιο

(i) Συνήθεις μετοχές

Συνήθεις μετοχές που εκδόθηκαν και πληρώθηκαν πλήρως ταξινομούνται σαν κεφάλαιο. Κόστα άμεσα συνδεδεμένα με την έκδοση των συνήθων μετοχών αναγνωρίζονται ως μείωση στα ίδια κεφάλαια μετά από πρόβλεψη για τυχόν φορολογικές επιπτώσεις.

(ii) Μερίσματα

Τα μερίσματα αναγνωρίζονται ως υποχρέωση στο έτος που έχουν δηλωθεί, σύμφωνα με το ΔΛΠ 10.

**LOGICOM PUBLIC LIMITED**

**ΣΗΜΕΙΩΣΕΙΣ ΣΤΙΣ ΕΝΟΠΟΙΗΜΕΝΕΣ ΟΙΚΟΝΟΜΙΚΕΣ ΚΑΤΑΣΤΑΣΕΙΣ**

Έτος που έληξε στις 31 Δεκεμβρίου 2014

**3. ΣΗΜΑΝΤΙΚΕΣ ΛΟΓΙΣΤΙΚΕΣ ΠΟΛΙΤΙΚΕΣ (συνέχεια)**

Κέρδος ανά μετοχή

Η Εταιρεία παρουσιάζει το βασικό και πλήρως κατανεμημένο κέρδος ανά μετοχή που αντιστοιχεί στους μετόχους της. Το βασικό κέρδος ανά μετοχή υπολογίζεται με βάση το κέρδος που αναλογεί στους μετόχους της Εταιρείας και τον μεσοσταθμικό αριθμό εκδομένων μετοχών κατά τη διάρκεια του έτους. Το πλήρως κατανεμημένο κέρδος ανά μετοχή υπολογίζεται με την αναπροσαρμογή του κέρδους που αναλογεί στους μετόχους της Εταιρείας και του μεσοσταθμικού αριθμού εκδομένων μετοχών.

Συγκριτικά ποσά

Όπου χρειάζεται, τα συγκριτικά ποσά αναπροσαρμόζονται για να συνάδουν με τις αλλαγές στις λογιστικές πολιτικές, την υιοθέτηση νέων και αναθεωρημένων Διεθνών Πρότυπων Χρηματοοικονομικής Αναφοράς όπως υιοθετήθηκαν από την Ευρωπαϊκή Ένωση και την παρουσίαση του τρέχοντος οικονομικού έτους.

**4. ΛΕΙΤΟΥΡΓΙΚΟΙ ΤΟΜΕΙΣ**

Το Συγκρότημα μπορεί να διαχωριστεί σε δύο σημαντικούς κλάδους, στον κλάδο διανομής και τον κλάδο των υπηρεσιών. Ο κλάδος διανομής που ασχολείται με τη διάθεση προϊόντων υψηλής τεχνολογίας και την παραγωγή ηλεκτρονικών υπολογιστών διαχωρίζεται σε τρεις κύριους γεωγραφικούς τομείς όπως περιγράφεται πιο κάτω. Ο κλάδος των υπηρεσιών ασχολείται με την παροχή λύσεων και υπηρεσιών για δίκτυα και τηλεπικοινωνίες και την παροχή λύσεων και υπηρεσιών λογισμικού σε πελάτες στην Κύπρο και στο εξωτερικό. Πιο κάτω περιγράφονται οι λειτουργίες του καθενός από τους Τομείς Αναφοράς του Συγκροτήματος:

- Τομέας διανομής Ευρωπαϊκών αγορών – Ο τομέας αυτός ασχολείται κυρίως με τη διάθεση προϊόντων υψηλής τεχνολογίας και την παραγωγή ηλεκτρονικών υπολογιστών σε Κύπρο, Ελλάδα και Ιταλία.
- Τομέας διανομής στα ΗΑΕ και στη Σαουδική Αραβία – Ο τομέας αυτός ασχολείται κυρίως με τη διάθεση προϊόντων υψηλής τεχνολογίας και την παραγωγή ηλεκτρονικών υπολογιστών στα Ηνωμένα Αραβικά Εμιράτα και τη Σαουδική Αραβία.
- Τομέας διανομής Άλλων Αγορών – Ο τομέας αυτός ασχολείται κυρίως με τη διάθεση προϊόντων υψηλής τεχνολογίας και την παραγωγή ηλεκτρονικών υπολογιστών στις υπόλοιπες χώρες που δραστηριοποιείται το Συγκρότημα εκτός απ' αυτές που αναφέρονται πιο πάνω.
- Τομέας Υπηρεσιών – Ο τομέας αυτός ασχολείται με την παροχή λύσεων και υπηρεσιών για δίκτυα και τηλεπικοινωνίες και την παροχή λύσεων και υπηρεσιών λογισμικού σε πελάτες στην Κύπρο και στο εξωτερικό.

Πληροφορίες σε σχέση με τα αποτελέσματα του κάθε λειτουργικού τομέα παρουσιάζονται πιο κάτω. Οι πληροφορίες χρησιμοποιούνται για την ετοιμασία των ενοποιημένων και ξεχωριστών οικονομικών καταστάσεων. Η απόδοση αξιολογείται με βάση το κέρδος πριν τη φορολογία του κάθε τομέα, όπως παρουσιάζονται στις διοικητικές αναφορές που εξετάζονται από το Διοικητικό Συμβούλιο. Το κέρδος του κάθε τομέα χρησιμοποιείται για την αξιολόγηση της απόδοσης καθώς η διεύθυνση πιστεύει ότι αυτές οι πληροφορίες είναι οι πιο κατάλληλες για την αξιολόγηση των αποτελεσμάτων όλων των τομέων που αναφέρονται. Οι λογιστικές πολιτικές των λειτουργικών τομέων παρουσιάζονται στη σημείωση 3.

Οι πωλήσεις και το σύνολο μη κυκλοφορούντων περιουσιακών στοιχείων που αφορούν άυλα περιουσιακά στοιχεία και ακίνητα, εγκαταστάσεις και εξοπλισμό καταμερίζονται μεταξύ Κύπρου και εξωτερικού ως ακολούθως:

	Πωλήσεις		Σύνολο μη κυκλοφορούντων περιουσιακών στοιχείων	
	2014 €	2013 €	2014 €	2013 €
Κύπρος	63.072.058	52.650.776	23.339.980	22.174.348
Ελλάδα	84.164.302	66.310.066	271.696	281.195
Ηνωμένα Αραβικά Εμιράτα	256.849.236	204.674.712	3.368.938	3.811.573
Άλλες χώρες εξωτερικού	<u>227.090.752</u>	<u>166.368.164</u>	<u>2.750.649</u>	<u>1.456.600</u>
	<u>631.176.348</u>	<u>490.003.718</u>	<u>29.731.263</u>	<u>27.723.716</u>

## LOGICOM PUBLIC LIMITED

## ΣΗΜΕΙΩΣΕΙΣ ΣΤΙΣ ΕΝΟΠΟΙΗΜΕΝΕΣ ΟΙΚΟΝΟΜΙΚΕΣ ΚΑΤΑΣΤΑΣΕΙΣ

Έτος που έληξε στις 31 Δεκεμβρίου 2014

## 4. ΛΕΙΤΟΥΡΓΙΚΟΙ ΤΟΜΕΙΣ (συνέχεια)

Σημαντικός πελάτης

Οι πωλήσεις από ένα πελάτη του Συγκροτήματος στο Τομέα Ευρωπαϊκών Αγορών είναι περίπου €11.300.000 (2013: €10.500.000) από τις συνολικές πωλήσεις του Συγκροτήματος.

2014	Τομέας Διανομής Ευρωπαϊκών Αγορών €	Τομέας Διανομής Αγορών Μέσης Ανατολής €	Όλοι οι άλλοι τομείς €	Τομέας Υπηρεσιών €	Συναλλαγές μεταξύ λειτουργικών τομέων €	Σύνολο €
Πωλήσεις σε τρίτους	153.273.544	365.380.531	67.544.939	44.977.334	-	631.176.348
Πωλήσεις σε άλλους τομείς	69.476.340	112.003.097	1.346.009	5.886.834	(188.712.280)	-
Άλλα εισοδήματα	4.533.738	813.102	2.753	1.282.695	(5.618.921)	1.013.367
Αποσβέσεις και χρεαλώσεις	449.904	337.247	157.108	164.427	-	1.108.686
Έξοδα προσωπικού	4.875.763	6.063.751	2.692.273	4.230.061	-	17.861.848
Ταξιδιωτικά έξοδα	478.341	160.914	79.389	209.926	-	928.570
Πρόβλεψη για επισφαλείς χρεώστες	39.695	142.091	315.897	12.238	-	509.921
Επαγγελματικά έξοδα	848.966	687.635	194.325	478.355	(20.000)	2.189.281
Ενοίκια	276.767	532.241	260.741	285.095	-	1.354.844
Ασφάλεια πιστώσεων	358.371	477.500	82.617	-	-	918.488
Έξοδα μεταφορών	323.628	300.174	257.416	44.661	(150.000)	775.879
<b>Κέρδος από λειτουργικές δραστηριότητες</b>	<b>2.919.730</b>	<b>13.000.470</b>	<b>(646.247)</b>	<b>5.402.146</b>	<b>(6.828.454)</b>	<b>13.847.645</b>
Καθαρή (ζημιά)/κέρδος από συναλλαγματική διαφορά	(2.287.772)	(7.864)	(330.271)	(1.132.068)	2.877.805	(880.170)
Τόκοι εισπρακτέοι	17.122	-	23.552	126.790	-	167.464
Τόκοι πληρωτέοι και τραπεζικά έξοδα	(3.299.549)	(2.547.172)	(82.213)	(261.063)	521.173	(5.668.824)
<b>Καθαρά έξοδα χρηματοδότησης</b>	<b>(5.570.199)</b>	<b>(2.555.036)</b>	<b>(388.932)</b>	<b>(1.266.341)</b>	<b>3.398.978</b>	<b>(6.381.530)</b>
Μερίδιο ζημιάς από συνδεδεμένες εταιρείες και συνεταιρισμό μετά την φορολογία	(1.205.601)	-	-	-	-	(1.205.601)
<b>Κέρδος πριν τη φορολογία</b>	<b>(3.856.070)</b>	<b>10.445.434</b>	<b>(1.035.179)</b>	<b>4.135.805</b>	<b>(3.429.476)</b>	<b>6.260.514</b>
Αγορά ακινήτων, εγκαταστάσεων και εξοπλισμού	202.992	452.792	564.943	676.134	-	1.896.861
Σύνολο περιουσιακών στοιχείων	190.101.716	141.540.001	30.234.411	60.132.366	(136.579.460)	285.429.034
Σύνολο υποχρεώσεων	161.085.256	103.135.264	29.191.487	38.749.401	(109.544.962)	222.616.446

## LOGICOM PUBLIC LIMITED

ΣΗΜΕΙΩΣΕΙΣ ΣΤΙΣ ΕΝΟΠΟΙΗΜΕΝΕΣ ΟΙΚΟΝΟΜΙΚΕΣ ΚΑΤΑΣΤΑΣΕΙΣΈτος που έληξε στις 31 Δεκεμβρίου 2014**4. ΛΕΙΤΟΥΡΓΙΚΟΙ ΤΟΜΕΙΣ (συνέχεια)**

2013	Τομέας Διανομής Ευρωπαϊκών Αγορών €	Τομέας Διανομής Αγορών Μέσης Ανατολής €	Όλοι οι άλλοι τομείς €	Τομέας Υπηρεσιών €	Συναλλαγές μεταξύ λειτουργικών τομέων €	Σύνολο €
Πωλήσεις σε τρίτους	131.471.532	268.465.565	55.472.571	34.594.050	-	490.003.718
Πωλήσεις σε άλλους τομείς	56.929.856	79.008.953	604.533	2.356.846	(138.900.188)	-
Άλλα εισοδήματα	3.657.436	719.108	30.539	1.446.739	(4.661.654)	1.192.168
Αποσβέσεις και χρεωλύσεις	547.317	258.492	113.719	742.906	-	1.662.434
Έξοδα προσωπικού	4.916.565	5.210.589	2.245.933	3.868.589	-	16.241.676
Ταξιδιωτικά έξοδα	467.177	123.440	141.528	139.844	-	871.989
Πρόβλεψη για επισφαλείς χρεώστες	194.531	158.775	299.357	101.578	(12.000)	742.241
Επαγγελματικά έξοδα	862.745	179.653	251.523	425.205	(384.889)	1.334.237
Ενοίκια	313.315	412.109	124.719	273.041	-	1.123.184
Ασφάλεια πιστώσεων	369.242	447.590	110.021	-	-	926.853
Έξοδα μεταφορών	259.256	131.955	257.087	38.248	(34.900)	651.646
<b>Κέρδος από λειτουργικές δραστηριότητες</b>	<b>3.800.862</b>	<b>7.198.753</b>	<b>(942.941)</b>	<b>4.095.468</b>	<b>(4.305.584)</b>	<b>9.846.558</b>
Καθαρή (ζημιά)/κέρδος από συναλλαγματική διαφορά	170.847	70.490	(25.157)	596.743	(465.996)	346.927
Τόκοι εισπρακτέοι	241.214	-	12.457	222.741	-	476.412
Τόκοι πληρωτέοι και τραπεζικά έξοδα	(3.269.400)	(1.861.625)	(99.219)	(443.374)	317.652	(5.355.966)
<b>Καθαρά έξοδα χρηματοδότησης</b>	<b>(2.857.339)</b>	<b>(1.791.135)</b>	<b>(111.919)</b>	<b>376.110</b>	<b>(148.344)</b>	<b>(4.532.627)</b>
Μερίδιο ζημιάς από συνδεδεμένες εταιρείες και συνεταιρισμό μετά την φορολογία	(296.833)	-	-	-	-	(296.833)
<b>Κέρδος πριν τη φορολογία</b>	<b>646.690</b>	<b>5.407.618</b>	<b>(1.054.860)</b>	<b>4.471.578</b>	<b>(4.453.928)</b>	<b>5.017.098</b>
Αγορά ακινήτων, εγκαταστάσεων και εξοπλισμού	103.688	2.015.059	162.387	411.757	-	2.692.891
Σύνολο περιουσιακών στοιχείων	155.321.097	95.534.086	28.105.795	51.398.997	(109.711.983)	220.647.992
Σύνολο υποχρεώσεων	121.217.799	67.937.897	26.447.984	32.927.778	(85.905.602)	162.625.856

## LOGICOM PUBLIC LIMITED

ΣΗΜΕΙΩΣΕΙΣ ΣΤΙΣ ΕΝΟΠΟΙΗΜΕΝΕΣ ΟΙΚΟΝΟΜΙΚΕΣ ΚΑΤΑΣΤΑΣΕΙΣΈτος που έληξε στις 31 Δεκεμβρίου 2014**5. ΑΛΛΑ ΕΙΣΟΔΗΜΑΤΑ****ΤΟ ΣΥΓΚΡΟΤΗΜΑ**

	2014 €	2013 €
Προμήθειες και άλλα έσοδα	1.005.530	1.237.922
Κέρδος/(ζημιά) από πώληση ακινήτων, εγκαταστάσεων και εξοπλισμού	<u>7.837</u>	<u>(45.754)</u>
	<u>1.013.367</u>	<u>1.192.168</u>

**Η ΕΤΑΙΡΕΙΑ**

	2014 €	2013 €
Μερίσματα εισπρακτέα από θυγατρικές εταιρείες	4.121.530	2.978.361
Προμήθειες και άλλα έσοδα	271.391	428.442
Κέρδος από πώληση ακινήτων, εγκαταστάσεων και εξοπλισμού	<u>2.709</u>	<u>1.397</u>
	<u>4.395.630</u>	<u>3.408.200</u>

**6. ΕΞΟΔΑ ΔΙΟΙΚΗΣΗΣ****ΤΟ ΣΥΓΚΡΟΤΗΜΑ****(α) Έξοδα προσωπικού**

	2014 €	2013 €
Μισθοί προσωπικού	14.326.951	13.060.438
Κοινωνικές ασφαλίσσεις και συναφή έξοδα	1.721.063	1.924.112
Εισφορές στο Ταμείο Προνοίας	-	20.930
Άλλα έξοδα προσωπικού	<u>1.528.149</u>	<u>1.011.403</u>
	<u>17.576.163</u>	<u>16.016.883</u>

Ο μέσος όρος αριθμού υπαλλήλων κατά τη διάρκεια του έτους ήταν 643 (2013: 524).

## LOGICOM PUBLIC LIMITED

ΣΗΜΕΙΩΣΕΙΣ ΣΤΙΣ ΕΝΟΠΟΙΗΜΕΝΕΣ ΟΙΚΟΝΟΜΙΚΕΣ ΚΑΤΑΣΤΑΣΕΙΣΈτος που έληξε στις 31 Δεκεμβρίου 2014**6. ΕΞΟΔΑ ΔΙΟΙΚΗΣΗΣ (συνέχεια)****(β) Άλλα έξοδα διοίκησης**

	2014	2013
	€	€
Αποσβέσεις	1.018.686	1.572.434
Χρεόλυση που προέκυψε από δαπάνες ανάπτυξης	90.000	90.000
Αμοιβή συμβούλων - Μη εκτελεστικοί σύμβουλοι	47.950	70.600
- Εκτελεστικοί σύμβουλοι	237.734	154.193
Ενοίκια	1.354.844	1.123.184
Έξοδα κοινόχρηστων χώρων	53.344	64.220
Φόροι και άδειες	226.087	112.121
Ηλεκτρισμός και νερό	315.098	320.754
Καθαριότητα	89.455	78.318
Ασφάλιστρα	1.282.211	1.248.709
Επιδιορθώσεις και ανακαινίσεις	155.700	98.266
Διάφορα έξοδα	225.957	260.035
Τηλεφωνικά και ταχυδρομικά	564.020	557.401
Γραφική ύλη και εκτυπωτικά	131.964	105.886
Συνδρομές και εισφορές	154.033	118.373
Εκπαίδευση προσωπικού	67.066	43.512
Άλλα έξοδα προσωπικού	259.787	250.533
Εφόδια και έξοδα συντηρήσεως ηλεκτρονικού υπολογιστή	98.887	79.541
Αμοιβή ελεγκτών για τον υποχρεωτικό έλεγχο των ετήσιων λογαριασμών	294.797	195.081
Δικηγορικά έξοδα	248.053	311.817
Άλλα επαγγελματικά δικαιώματα	1.243.536	827.338
Διαφημίσεις	370.279	328.618
Οδοιπορικά	928.570	871.989
Φιλοξενία	157.570	135.116
Έξοδα οχημάτων	479.288	489.126
Έξοδα μεταφορών	775.879	651.646
Υπεργολαβίες	402.896	344.889
Πρόβλεψη για επισφαλείς χρεώστες	509.921	742.241
	<u>11.783.612</u>	<u>11.245.941</u>
<b>Σύνολο εξόδων διοίκησης</b>	<u><u>29.359.775</u></u>	<u><u>27.262.824</u></u>

## LOGICOM PUBLIC LIMITED

ΣΗΜΕΙΩΣΕΙΣ ΣΤΙΣ ΕΝΟΠΟΙΗΜΕΝΕΣ ΟΙΚΟΝΟΜΙΚΕΣ ΚΑΤΑΣΤΑΣΕΙΣΈτος που έληξε στις 31 Δεκεμβρίου 2014**6. ΕΞΟΔΑ ΔΙΟΙΚΗΣΗΣ (συνέχεια)****Η ΕΤΑΙΡΕΙΑ****(α) Έξοδα προσωπικού**

	2014	2013
	€	€
Μισθοί προσωπικού	1.888.179	1.945.555
Κοινωνικές ασφαλίσσεις και συναφή έξοδα	263.100	251.785
Άλλα έξοδα προσωπικού	(4.837)	(10.754)
	<u>2.146.442</u>	<u>2.186.586</u>

Ο μέσος όρος αριθμού υπαλλήλων κατά τη διάρκεια του έτους ήταν 71 (2013: 68).

**(β) Άλλα έξοδα διοίκησης**

	2014	2013
	€	€
Αποσβέσεις	269.259	327.778
Χρεόλυση που προέκυψε από δαπάνες ανάπτυξης	90.000	90.000
Αμοιβή συμβούλων - Μη εκτελεστικοί σύμβουλοι	47.950	70.600
- Εκτελεστικοί σύμβουλοι	237.734	154.193
Ενοίκια	88.512	93.448
Έξοδα κοινόχρηστων χώρων	1.509	1.593
Φόροι και άδειες	83.991	8.047
Ηλεκτρισμός και νερό	56.342	65.043
Καθαριότητα	5.727	5.444
Ασφάλιστρα	170.235	49.518
Επιδιορθώσεις και ανακαινίσεις	66.473	36.159
Διάφορα έξοδα	38.115	(1.034)
Τηλεφωνικά και ταχυδρομικά	90.154	86.495
Γραφική ύλη και εκτυπωτικά	24.655	8.928
Συνδρομές και εισφορές	111.735	67.469
Εκπαίδευση προσωπικού	7.773	8.237
Άλλα έξοδα προσωπικού	32.793	13.567
Εφόδια και έξοδα συντηρήσεως ηλεκτρονικού υπολογιστή	24.234	23.393
Αμοιβή ελεγκτών για τον υποχρεωτικό έλεγχο των ετήσιων λογαριασμών	65.500	44.617
Δικηγορικά έξοδα	95.179	130.961
Άλλα επαγγελματικά δικαιώματα	79.358	106.748
Διαφημίσεις	141.912	57.585
Οδοιπορικά	325.671	279.141
Φιλοξενία	41.675	40.695
Έξοδα οχημάτων	78.352	72.696
Έξοδα μεταφορών	30.810	30.975
Υπεργολαβίες	348.143	325.202
Πρόβλεψη για επισφαλείς χρεώστες	2.858	35.304
	<u>2.656.649</u>	<u>2.232.802</u>
<b>Σύνολο εξόδων διοίκησης</b>	<u><u>4.803.091</u></u>	<u><u>4.419.388</u></u>

## LOGICOM PUBLIC LIMITED

ΣΗΜΕΙΩΣΕΙΣ ΣΤΙΣ ΕΝΟΠΟΙΗΜΕΝΕΣ ΟΙΚΟΝΟΜΙΚΕΣ ΚΑΤΑΣΤΑΣΕΙΣΈτος που έληξε στις 31 Δεκεμβρίου 2014**6. ΕΞΟΔΑ ΔΙΟΙΚΗΣΗΣ (συνέχεια)**Υποσημείωση 1

Οι συνολικές αμοιβές για τις υπηρεσίες δικηγόρων και νομικών συμβούλων του δικηγορικού γραφείου Scordis, Paparetrou & Co LLC, του οποίου ο Αδάμος Αδαμίδης είναι εταίρος, ανέρχονται σε €60.154 και περιλαμβάνονται στην αμοιβή νομικών συμβούλων και στα επαγγελματικά έξοδα. Οι συνολικές αμοιβές για τις υπηρεσίες Γραμματέα της εταιρείας Adamenco Secretarial Ltd, ανέρχονται σε €23.607 και περιλαμβάνονται στα άλλα επαγγελματικά έξοδα.

**7. ΚΑΘΑΡΑ ΕΞΟΔΑ ΧΡΗΜΑΤΟΔΟΤΗΣΗΣ****ΤΟ ΣΥΓΚΡΟΤΗΜΑ**

	2014	2013
	€	€
<u>Έσοδα χρηματοδότησης</u>		
Τόκοι εισπρακτέοι	167.464	476.412
Καθαρό κέρδος από συναλλαγματική διαφορά	-	346.927
	<u>167.464</u>	<u>823.339</u>
<u>Έξοδα χρηματοδότησης</u>		
Τόκοι πληρωτέοι και τραπεζικά έξοδα	(5.668.824)	(5.355.966)
Καθαρή ζημιά από συναλλαγματική διαφορά	(880.170)	-
	<u>(6.548.994)</u>	<u>(5.355.966)</u>
Καθαρά έξοδα χρηματοδότησης	<u>(6.381.530)</u>	<u>(4.532.627)</u>
<b>Καθαρά έξοδα χρηματοδότησης που περιλαμβάνονται στα λοιπά συνολικά έσοδα που πρόκειται να επανακατηγοριοποιηθούν στο κέρδος ή ζημιά σε μετέπειτα περιόδους</b>		
Συναλλαγματική διαφορά από τη μετάφραση και ενοποίηση των οικονομικών καταστάσεων εταιρειών εξωτερικού	4.389.114	(1.935.883)
Αναβαλλόμενη φορολογία που προέκυψε από τη συναλλαγματική διαφορά σε σχέση με εταιρείες εξωτερικού	98.915	32.933
Πλεόνασμα από επανεκτίμηση επενδύσεων σε μετοχές διαθέσιμες προς πώληση	<u>185.959</u>	<u>1.221.891</u>
	<u>4.673.988</u>	<u>(681.059)</u>

**Η ΕΤΑΙΡΕΙΑ**

	2014	2013
	€	€
<u>Έσοδα χρηματοδότησης</u>		
Τόκοι εισπρακτέοι	<u>3.534</u>	<u>220.955</u>
	<u>3.534</u>	<u>220.955</u>
<u>Έξοδα χρηματοδότησης</u>		
Τόκοι πληρωτέοι και τραπεζικά έξοδα	(2.373.468)	(2.531.697)
Καθαρή ζημιά από συναλλαγματική διαφορά	(184.032)	(193.040)
	<u>(2.557.500)</u>	<u>(2.724.737)</u>
Καθαρά έξοδα χρηματοδότησης	<u>(2.553.966)</u>	<u>(2.503.782)</u>



**LOGICOM PUBLIC LIMITED**

ΣΗΜΕΙΩΣΕΙΣ ΣΤΙΣ ΕΝΟΠΟΙΗΜΕΝΕΣ ΟΙΚΟΝΟΜΙΚΕΣ ΚΑΤΑΣΤΑΣΕΙΣ

Έτος που έληξε στις 31 Δεκεμβρίου 2014

**8. ΦΟΡΟΛΟΓΙΑ**

**ΤΟ ΣΥΓΚΡΟΤΗΜΑ**

	2014	2013
	€	€
Εταιρικός φόρος - τρέχοντος έτους	900.738	1.101.660
Αναπροσαρμογή προηγούμενων ετών	306.064	-
Έκτακτη εισφορά για την άμυνα	13.409	94.232
Αναβαλλόμενη φορολογία - πίστωση (Σημ.26)	<u>(975.324)</u>	<u>(138.026)</u>
	<u>244.887</u>	<u>1.057.866</u>

Οι θυγατρικές εταιρείες του Συγκροτήματος υπόκεινται σε φορολογία στις χώρες που διεξάγουν εργασίες ως ακολούθως:

Εταιρεία	Χώρα	Φορολογικός συντελεστής %
Logicom (Overseas) Limited	Κύπρος	12,5
Logicom Solutions Limited	Κύπρος	12,5
Netcom Limited	Κύπρος	12,5
Inteli-scape Ltd	Κύπρος	12,5
Logicom (Middle East) SAL	Λίβανος	15
ENET Solutions - Logicom S.A.	Ελλάδα	26
Logicom FZE	Ηνωμένα Αραβικά Εμιράτα	0
Logicom Dubai LLC	Ηνωμένα Αραβικά Εμιράτα	0
Logicom Jordan LLC	Ιορδανία	14
Logicom Italia s.r.l.	Ιταλία	27,5
Logicom IT Distribution Limited	Τουρκία	20
Rehab Technologies Limited	Σαουδική Αραβία	20
Logicom Bulgaria EOOD	Βουλγαρία	10
Logicom Information Technology Distribution s.r.l.	Ρουμανία	16
Noesis Ukraine LLC	Ουκρανία	18
Logicom Services Ltd	Κύπρος	12,5
Logicom Solutions LLC	Ηνωμένα Αραβικά Εμιράτα	0
ICT Logicom Solutions SA	Ελλάδα	26
Logicom Saudi Arabia LLC	Σαουδική Αραβία	20
Newcytech Business Solutions Ltd	Κύπρος	12,5
Newcytech Distribution Ltd	Κύπρος	12,5
Logicom Distribution Germany GmbH	Γερμανία	15
Logicom LLC	Ομάν	12
Logicom Kuwait Computer Company Ltd	Κουβείτ	15
Logicom Trading & Distribution LLC	Κατάρ	10
Cadmus Tech Points S.A.L.	Λίβανος	15

**Η ΕΤΑΙΡΕΙΑ**

	2014	2013
	€	€
Έκτακτη εισφορά για την άμυνα	3.361	54.858
Αναβαλλόμενη φορολογία - χρέωση/(πίστωση) (Σημ.26)	<u>300.788</u>	<u>(435.571)</u>
	<u>304.149</u>	<u>(380.713)</u>

Η Εταιρεία υπόκειται σε φορολογία με συντελεστή 12,5% σε όλα της τα κέρδη.

## LOGICOM PUBLIC LIMITED

ΣΗΜΕΙΩΣΕΙΣ ΣΤΙΣ ΕΝΟΠΟΙΗΜΕΝΕΣ ΟΙΚΟΝΟΜΙΚΕΣ ΚΑΤΑΣΤΑΣΕΙΣΈτος που έληξε στις 31 Δεκεμβρίου 2014**8. ΦΟΡΟΛΟΓΙΑ (συνέχεια)**Συμφιλίωση φορολογίας με φορολογία βάση του λογιστικού κέρδους**ΤΟ ΣΥΓΚΡΟΤΗΜΑ**

	2014 €	2013 €
Κέρδος πριν τη φορολογία	<u>6.260.514</u>	<u>5.017.098</u>
Ενεργός φορολογικός συντελεστής	<u>17,60%</u>	<u>16,93%</u>
Φορολογία για το έτος με βάση το λογιστικό κέρδος	1.101.850	849.395
Φορολογική επίπτωση για:		
Αποσβέσεις	109.495	94.359
Κεφαλαιουχικές εκπτώσεις	(40.903)	(58.381)
Έσοδα που δεν επιτρέπονται στον υπολογισμό φορολογητέου εισοδήματος	(1.669.302)	(1.531.654)
Έξοδα που δεν επιτρέπονται στον υπολογισμό φορολογητέου εισοδήματος	667.924	1.410.441
Φορολογική επίδραση ζημιάς από μεταφορά	731.674	337.500
Έκτακτη εισφορά για την άμυνα	13.409	94.232
Αναβαλλόμενη φορολογία	(975.324)	(138.026)
Αναπροσαρμογή προηγούμενων ετών	<u>306.064</u>	<u>-</u>
	<u>244.887</u>	<u>1.057.866</u>

Συμφιλίωση φορολογίας με φορολογία βάση του λογιστικού κέρδους**Η ΕΤΑΙΡΕΙΑ**

	2014 €	2013 €
Ζημιά πριν τη φορολογία	<u>(2.921.686)</u>	<u>(412.039)</u>
Ενεργός φορολογικός συντελεστής	<u>12,50%</u>	<u>12,50%</u>
Φορολογία για το έτος με βάση το λογιστικό κέρδος	(365.211)	(51.505)
Φορολογική επίπτωση για:		
Αποσβέσεις	33.654	52.222
Κεφαλαιουχικές εκπτώσεις	(27.696)	(27.917)
Έσοδα που δεν επιτρέπονται στον υπολογισμό φορολογητέου εισοδήματος	(1.151.406)	(765.099)
Έξοδα που δεν επιτρέπονται στον υπολογισμό φορολογητέου εισοδήματος	61.522	453.016
Φορολογική επίδραση ζημιάς από μεταφορά	1.449.137	339.283
Έκτακτη εισφορά για την άμυνα	3.361	54.858
Αναβαλλόμενη φορολογία	<u>300.788</u>	<u>(435.571)</u>
	<u>304.149</u>	<u>(380.713)</u>

Αναβαλλόμενη φορολογία που αναγνωρίζεται στα λοιπά συνολικά έσοδα**ΤΟ ΣΥΓΚΡΟΤΗΜΑ**

	2014 €	2013 €
Προσωρινές διαφορές που προκύπτουν από συναλλαγματική διαφορά	98.915	32.933
Επανεκτίμηση γης και κτιρίων	<u>(6.465)</u>	<u>(132.879)</u>
	<u>92.450</u>	<u>(99.946)</u>

## LOGICOM PUBLIC LIMITED

ΣΗΜΕΙΩΣΕΙΣ ΣΤΙΣ ΕΝΟΠΟΙΗΜΕΝΕΣ ΟΙΚΟΝΟΜΙΚΕΣ ΚΑΤΑΣΤΑΣΕΙΣΈτος που έληξε στις 31 Δεκεμβρίου 2014**8. ΦΟΡΟΛΟΓΙΑ (συνέχεια)  
Η ΕΤΑΙΡΕΙΑ**

	2014 €	2013 €
Επανεκτίμηση γης και κτιρίων	<u>(7.988)</u>	<u>129.546</u>
	<u><u>(7.988)</u></u>	<u><u>129.546</u></u>

**9. ΜΕΡΙΣΜΑ**

	2014 €	2013 €
Μέρισμα που πληρώθηκε	<u>1.851.989</u>	<u>1.111.194</u>
	<u><u>1.851.989</u></u>	<u><u>1.111.194</u></u>

Κατά τη διάρκεια του τρέχοντος έτους καταβλήθηκε τελικό μέρισμα χρήσεως 2013 ύψους €1.851.989. Τουτό αντιστοιχεί προς €0,025 σεντ ανά μετοχή. Με βάση το ΔΛΠ 10 τα μερίσματα αναγνωρίζονται στο έτος που αποφασίζονται.

Το προτεινόμενο τελικό μέρισμα για το 2014 ύψους €2.963.184, αντιστοιχεί προς €0,040 σεντ ανά μετοχή, και με βάση το ΔΛΠ 10 θα αναγνωρισθεί μέσα στο 2015, το έτος δηλαδή που θα αποφασιστεί.

**10. ΚΕΡΔΟΣ ΑΝΑ ΜΕΤΟΧΗ****ΤΟ ΣΥΓΚΡΟΤΗΜΑ**Βασικό και πλήρως κατανεμημένο κέρδος ανά μετοχή

Ο υπολογισμός του βασικού και πλήρως κατανεμημένου κέρδους ανά μετοχή βασίζεται στο κέρδος που αναλογεί στους μετόχους της ιθύνουσας Εταιρείας, στο μεσοσταθμικό αριθμό εκδομένων μετοχών και στο μεσοσταθμικό αριθμό εκδομένων μετοχών κατά τη διάρκεια του έτους ως ακολούθως:

	2014	2013
<b>Κέρδος που αναλογεί στους μετόχους (€)</b>	<u>6.473.576</u>	<u>4.055.495</u>
Μεσοσταθμικός αριθμός μετοχών που ήταν εκδομένες κατά τη διάρκεια του έτους	<u>74.079.600</u>	<u>74.079.600</u>
<b>Βασικό κέρδος ανά μετοχή (σεντ)</b>	<u><u>8,74</u></u>	<u><u>5,47</u></u>
<b>Αναπροσαρμοσμένος μεσοσταθμικός αριθμός μετοχών</b>	<u>74.079.600</u>	<u>74.079.600</u>
<b>Πλήρως κατανεμημένο κέρδος ανά μετοχή (σεντ)</b>	<u><u>8,74</u></u>	<u><u>5,47</u></u>

## LOGICOM PUBLIC LIMITED

ΣΗΜΕΙΩΣΕΙΣ ΣΤΙΣ ΕΝΟΠΟΙΗΜΕΝΕΣ ΟΙΚΟΝΟΜΙΚΕΣ ΚΑΤΑΣΤΑΣΕΙΣΈτος που έληξε στις 31 Δεκεμβρίου 2014**10. ΚΕΡΔΟΣ ΑΝΑ ΜΕΤΟΧΗ (συνέχεια)****Η ΕΤΑΙΡΕΙΑ**Βασικό και πλήρως κατανεμημένο κέρδος ανά μετοχή

Ο υπολογισμός του βασικού και πλήρως κατανεμημένου κέρδους ανά μετοχή βασίζεται στο κέρδος που αναλογεί στους μετόχους της ιθύνουσας Εταιρείας, στο μεσοσταθμικό αριθμό εκδομένων μετοχών και στο μεσοσταθμικό αριθμό εκδομένων μετοχών κατά τη διάρκεια του έτους ως ακολούθως:

	2014	2013
<b>Ζημιά που αναλογεί στους μετόχους (€)</b>	<u>(3.225.835)</u>	<u>(31.326)</u>
Μεσοσταθμικός αριθμός μετοχών που ήταν εκδομένες κατά τη διάρκεια του έτους	<u>74.079.600</u>	<u>74.079.600</u>
<b>Βασική ζημιά ανά μετοχή (σεντ)</b>	<u>(4,35)</u>	<u>(0,04)</u>
<b>Αναπροσαρμοσμένος μεσοσταθμικός αριθμός μετοχών</b>	<u>74.079.600</u>	<u>74.079.600</u>
<b>Πλήρως κατανεμημένη ζημιά ανά μετοχή (σεντ)</b>	<u>(4,35)</u>	<u>(0,04)</u>

## LOGICOM PUBLIC LIMITED

## ΣΗΜΕΙΩΣΕΙΣ ΣΤΙΣ ΕΝΟΠΟΙΗΜΕΝΕΣ ΟΙΚΟΝΟΜΙΚΕΣ ΚΑΤΑΣΤΑΣΕΙΣ

Έτος που έληξε στις 31 Δεκεμβρίου 2014

## 11. ΑΚΙΝΗΤΑ, ΕΓΚΑΤΑΣΤΑΣΕΙΣ ΚΑΙ ΕΞΟΠΛΙΣΜΟΣ

ΤΟ ΣΥΓΚΡΟΤΗΜΑ	Γη και κτίρια	Ηλεκτρονικοί υπολογιστές	Έπιπλα και σκεύη	Οχήματα	Σύνολο
	€	€	€	€	€
<b>Τιμή κτήσης ή επανεκτίμησης 2013</b>					
<b>Υπόλοιπο την 1 Ιανουαρίου 2013</b>	7.638.459	5.422.338	2.296.862	1.465.136	16.822.795
Προσθήκες έτους	1.499.554	867.229	128.957	197.151	2.692.891
Πωλήσεις έτους	-	(166.101)	(423)	(50.935)	(217.459)
Αναπροσαρμογή για επανεκτίμηση	(903.841)	-	-	-	(903.841)
Συναλλαγματικές διαφορές	(113.012)	(36.500)	(38.046)	(11.409)	(198.967)
<b>Υπόλοιπο στις 31 Δεκεμβρίου 2013</b>	<b>8.121.160</b>	<b>6.086.966</b>	<b>2.387.350</b>	<b>1.599.943</b>	<b>18.195.419</b>
<b>2014</b>					
<b>Υπόλοιπο την 1 Ιανουαρίου 2014</b>	8.121.160	6.086.966	2.387.350	1.599.943	18.195.419
Προσθήκες έτους	366.410	787.710	395.783	346.958	1.896.861
Πωλήσεις έτους	(823.111)	(677.293)	(158.821)	(279.835)	(1.939.060)
Συναλλαγματικές διαφορές	346.956	260.611	210.702	52.969	871.238
Αναπροσαρμογή για επανεκτίμηση	(58.193)	-	-	-	(58.193)
<b>Υπόλοιπο στις 31 Δεκεμβρίου 2014</b>	<b>7.953.222</b>	<b>6.457.994</b>	<b>2.835.014</b>	<b>1.720.035</b>	<b>18.966.265</b>
<b>Αποσβέσεις 2013</b>					
<b>Υπόλοιπο την 1 Ιανουαρίου 2013</b>	647.710	2.915.374	1.422.380	1.097.767	6.083.231
Επιβάρυνση	274.955	951.636	209.871	135.972	1.572.434
Πωλήσεις έτους	-	(102.640)	(423)	(50.935)	(153.998)
Συναλλαγματικές διαφορές	(14.331)	(32.389)	(28.197)	(9.369)	(84.286)
Αναπροσαρμογή για επανεκτίμηση	(585.095)	-	-	-	(585.095)
<b>Υπόλοιπο στις 31 Δεκεμβρίου 2013</b>	<b>323.239</b>	<b>3.731.981</b>	<b>1.603.631</b>	<b>1.173.435</b>	<b>6.832.286</b>
<b>2014</b>					
<b>Υπόλοιπο την 1 Ιανουαρίου 2014</b>	323.239	3.731.981	1.603.631	1.173.435	6.832.286
Επιβάρυνση	219.668	948.864	214.092	156.901	1.539.525
Πωλήσεις έτους	(73.833)	(645.043)	(93.944)	(231.936)	(1.044.756)
Συναλλαγματικές διαφορές	12.420	140.883	59.742	33.713	246.758
<b>Υπόλοιπο στις 31 Δεκεμβρίου 2014</b>	<b>481.494</b>	<b>4.176.685</b>	<b>1.783.521</b>	<b>1.132.113</b>	<b>7.573.813</b>
<b>Καθαρή λογιστική αξία</b>					
<b>Υπόλοιπο στις 31 Δεκεμβρίου 2013</b>	<b>7.797.921</b>	<b>2.354.985</b>	<b>783.719</b>	<b>426.508</b>	<b>11.363.133</b>
<b>Υπόλοιπο στις 31 Δεκεμβρίου 2014</b>	<b>7.471.728</b>	<b>2.281.309</b>	<b>1.051.493</b>	<b>587.922</b>	<b>11.392.452</b>

## LOGICOM PUBLIC LIMITED

ΣΗΜΕΙΩΣΕΙΣ ΣΤΙΣ ΕΝΟΠΟΙΗΜΕΝΕΣ ΟΙΚΟΝΟΜΙΚΕΣ ΚΑΤΑΣΤΑΣΕΙΣ

Έτος που έληξε στις 31 Δεκεμβρίου 2014

## 11. ΑΚΙΝΗΤΑ, ΕΓΚΑΤΑΣΤΑΣΕΙΣ ΚΑΙ ΕΞΟΠΛΙΣΜΟΣ (συνέχεια)

Η ΕΤΑΙΡΕΙΑ	Γη και κτίρια	Ηλεκτρονικοί υπολογιστές	Έπιπλα και σκεύη	Οχήματα	Σύνολο
	€	€	€	€	€
<b>Τιμή κτήσης ή επανεκτίμησης 2013</b>					
<b>Υπόλοιπο την 1 Ιανουαρίου 2013</b>	4.518.932	1.441.884	550.634	503.279	7.014.729
Προσθήκες έτους	-	81.779	712	-	82.491
Πωλήσεις έτους	-	(856)	-	(42.313)	(43.169)
Αναπροσαρμογή για επανεκτίμηση	(1.031.432)	-	-	-	(1.031.432)
<b>Υπόλοιπο στις 31 Δεκεμβρίου 2013</b>	<u>3.487.500</u>	<u>1.522.807</u>	<u>551.346</u>	<u>460.966</u>	<u>6.022.619</u>
<b>2014</b>					
<b>Υπόλοιπο την 1 Ιανουαρίου 2014</b>	3.487.500	1.522.807	551.346	460.966	6.022.619
Προσθήκες έτους	-	121.099	14.331	-	135.430
Πωλήσεις έτους	-	(25)	-	(19.307)	(19.332)
<b>Υπόλοιπο στις 31 Δεκεμβρίου 2014</b>	<u>3.487.500</u>	<u>1.643.881</u>	<u>565.677</u>	<u>441.659</u>	<u>6.138.717</u>
<b>Αποσβέσεις 2013</b>					
<b>Υπόλοιπο την 1 Ιανουαρίου 2013</b>	236.260	1.076.258	405.134	360.298	2.077.950
Επιβάρυνση	119.793	136.204	23.835	47.946	327.778
Πωλήσεις έτους	-	(372)	-	(42.313)	(42.685)
Αναπροσαρμογή για επανεκτίμηση	(356.053)	-	-	-	(356.053)
<b>Υπόλοιπο στις 31 Δεκεμβρίου 2013</b>	<u>-</u>	<u>1.212.090</u>	<u>428.969</u>	<u>365.931</u>	<u>2.006.990</u>
<b>2014</b>					
<b>Υπόλοιπο την 1 Ιανουαρίου 2014</b>	-	1.212.090	428.969	365.931	2.006.990
Επιβάρυνση	65.250	141.436	24.209	38.363	269.258
Πωλήσεις έτους	-	(25)	-	(19.307)	(19.332)
<b>Υπόλοιπο στις 31 Δεκεμβρίου 2014</b>	<u>65.250</u>	<u>1.353.501</u>	<u>453.178</u>	<u>384.987</u>	<u>2.256.916</u>
<b>Καθαρή λογιστική αξία</b>					
<b>Υπόλοιπο στις 31 Δεκεμβρίου 2013</b>	<u>3.487.500</u>	<u>310.717</u>	<u>122.377</u>	<u>95.035</u>	<u>4.015.629</u>
<b>Υπόλοιπο στις 31 Δεκεμβρίου 2014</b>	<u>3.422.250</u>	<u>290.380</u>	<u>112.499</u>	<u>56.672</u>	<u>3.881.801</u>

Το Δεκέμβριο του 1998 η Εταιρεία αγόρασε γη και κτίρια στο Στρόβολο. Στο τέλος του ίδιου μήνα έγινε επανεκτίμηση της γης και των κτιρίων από ανεξάρτητους επαγγελματίες εκτιμητές. Η μεταβίβαση του κτιρίου στο Τμήμα Κτηματολογίου και Χωρομετρίας έγινε το Μάρτιο του 1999.

Στις 31 Δεκεμβρίου 2014 το Συγκρότημα εκτιμά ότι η λογιστική αξία της γης και των κτιρίων της Logicom (Middle East) SAL στο Λίβανο δεν είναι σημαντικά διαφορετική από τη δίκαιη αξία τους.

Οι επανεκτιμήσεις έγιναν με βάση τη συγκριτική μέθοδο της εκτίμησης για τον υπολογισμό της αγοραίας αξίας, με τη μέθοδο του κόστους κατασκευής για την αγοραία αξία του υπό εξέταση κτιρίου όπως επίσης με βάση τις προοπτικές των υπό εξέταση ακινήτων. Οι εκτιμήσεις αυτές έγιναν από ανεξάρτητους επαγγελματίες εκτιμητές.

Η πρόβλεψη για την αναβαλλόμενη φορολογία που προέκυψε από τις επανεκτιμήσεις της γης και των κτιρίων παρουσιάζεται στη σημείωση 26.

**LOGICOM PUBLIC LIMITED**

ΣΗΜΕΙΩΣΕΙΣ ΣΤΙΣ ΕΝΟΠΟΙΗΜΕΝΕΣ ΟΙΚΟΝΟΜΙΚΕΣ ΚΑΤΑΣΤΑΣΕΙΣ

Έτος που έληξε στις 31 Δεκεμβρίου 2014

**11. ΑΚΙΝΗΤΑ, ΕΓΚΑΤΑΣΤΑΣΕΙΣ ΚΑΙ ΕΞΟΠΛΙΣΜΟΣ (συνέχεια)**

Αν τα συνολικά ποσά της γης και των κτιρίων προσδιορίζονται σύμφωνα με την αρχή του ιστορικού κόστους, θα είχαν ως εξής:

	2014	2013
	€	€
Τιμή κόστους	4.851.022	5.307.723
Αποσβέσεις	<u>(1.475.193)</u>	<u>(1.295.316)</u>
	<u>3.375.829</u>	<u>4.012.407</u>

Η αξία της γης που δεν αποσβένεται είναι ως εξής:

	2014	2013
	€	€
Υπόλοιπο στις 31 Δεκεμβρίου	<u>354.091</u>	<u>354.091</u>

Η θυγατρική εταιρεία Logicom (Overseas) Limited απέκτησε κτιριακές εγκαταστάσεις (γη, γραφεία και αποθήκη) στη Ζώνη Ελευθέρου Εμπορίου της Λάρνακας το Δεκέμβριο του 1994. Η γη είναι με μίσθωση από την Κυπριακή Δημοκρατία προς τη θυγατρική εταιρεία που λήγει στις 30 Σεπτεμβρίου 2016 με πρόνοια για ανανέωση για άλλες δύο περιόδους μίσθωσης 33 ετών. Δεν υπάρχει οποιαδήποτε υποχρέωση από την Εταιρεία όσον αφορά την ανανέωση της μίσθωσης. Τα κτίρια είναι ιδιότητα με αρχικό κόστος αγοράς €130.178 και με μετέπειτα προσθήκες σε τιμή κόστους ύψους €29.672, και η ετήσια μίσθωση ανέρχεται σε €3.225.

Στις 31 Δεκεμβρίου 2013 το Συγκρότημα προχώρησε σε επανακτίμηση της γης και των κτιρίων της Logicom Public Ltd, Logicom (Overseas) Ltd, Logicom FZE και Logicom Jordan LLC αναγνώριζοντας συνολικό έλλειμμα €318.742

Η θυγατρική εταιρεία Logicom FZE απέκτησε γη στη Ζώνη Ελευθέρου Εμπορίου στο Jebel Ali. Η γη είναι με μίσθωση για 10 χρόνια από τη 1η Αυγούστου του 2007 με δικαίωμα ανανέωσης. Η ετήσια μίσθωση ανέρχεται σε €99.488

## LOGICOM PUBLIC LIMITED

ΣΗΜΕΙΩΣΕΙΣ ΣΤΙΣ ΕΝΟΠΟΙΗΜΕΝΕΣ ΟΙΚΟΝΟΜΙΚΕΣ ΚΑΤΑΣΤΑΣΕΙΣΈτος που έληξε στις 31 Δεκεμβρίου 2014

## 12. ΑΥΛΑ ΠΕΡΙΟΥΣΙΑΚΑ ΣΤΟΙΧΕΙΑ ΚΑΙ ΥΠΕΡΑΞΙΑ

ΤΟ ΣΥΓΚΡΟΤΗΜΑ	Δαπάνες ανάπτυξης €	Δαπάνες άδειας €	Υπεραξία €	Σύνολο €
<b>Τιμή κτήσης ή επανεκτίμησης 2013</b>				
<b>Υπόλοιπο την 1 Ιανουαρίου 2013</b>	<u>101.603</u>	<u>459.814</u>	<u>9.621.060</u>	<u>10.182.477</u>
<b>Υπόλοιπο στις 31 Δεκεμβρίου 2013</b>	<u>101.603</u>	<u>459.814</u>	<u>9.621.060</u>	<u>10.182.477</u>
<b>2014</b>				
<b>Υπόλοιπο την 1 Ιανουαρίου 2014</b>	101.603	459.814	9.621.060	10.182.477
Προσθήκες	40.000	13.028	-	53.028
Αναπροσαρμογή έτους	-	-	(304.956)	(304.956)
<b>Υπόλοιπο στις 31 Δεκεμβρίου 2014</b>	<u>141.603</u>	<u>472.842</u>	<u>9.316.104</u>	<u>9.930.549</u>
<b>Διαγραφή 2013</b>				
<b>Υπόλοιπο την 1 Ιανουαρίου 2013</b>	101.566	142.472	653.169	897.207
Χρεώλυση έτους	-	90.000	-	90.000
Αντιλογισμός απομείωσης αξίας έτους	37	-	-	37
<b>Υπόλοιπο στις 31 Δεκεμβρίου 2013</b>	<u>101.603</u>	<u>232.472</u>	<u>653.169</u>	<u>987.244</u>
<b>2014</b>				
<b>Υπόλοιπο την 1 Ιανουαρίου 2014</b>	101.603	232.472	653.169	987.244
Χρεώλυση για το έτος	-	90.000	-	90.000
<b>Υπόλοιπο στις 31 Δεκεμβρίου 2014</b>	<u>101.603</u>	<u>322.472</u>	<u>653.169</u>	<u>1.077.244</u>
<b>Καθαρή λογιστική αξία</b>				
<b>Υπόλοιπο στις 31 Δεκεμβρίου 2013</b>	<u>-</u>	<u>227.342</u>	<u>8.967.891</u>	<u>9.195.233</u>
<b>Υπόλοιπο στις 31 Δεκεμβρίου 2014</b>	<u>40.000</u>	<u>150.370</u>	<u>8.662.935</u>	<u>8.853.305</u>



## LOGICOM PUBLIC LIMITED

ΣΗΜΕΙΩΣΕΙΣ ΣΤΙΣ ΕΝΟΠΟΙΗΜΕΝΕΣ ΟΙΚΟΝΟΜΙΚΕΣ ΚΑΤΑΣΤΑΣΕΙΣ

Έτος που έληξε στις 31 Δεκεμβρίου 2014

12. **ΑΥΛΑ ΠΕΡΙΟΥΣΙΑΚΑ ΣΤΟΙΧΕΙΑ ΚΑΙ ΥΠΕΡΑΞΙΑ (συνέχεια)**

<b>Η ΕΤΑΙΡΕΙΑ</b>	<b>Δαπάνες άδειας €</b>
<b>Τιμή κτήσης ή επανεκτίμησης 2013</b>	
<b>Υπόλοιπο την 1 Ιανουαρίου 2013</b>	<u>450.000</u>
<b>Υπόλοιπο στις 31 Δεκεμβρίου 2013</b>	<u>450.000</u>
<b>2014</b>	
<b>Υπόλοιπο την 1 Ιανουαρίου 2014</b>	450.000
Προσθήκες	<u>13.028</u>
<b>Υπόλοιπο στις 31 Δεκεμβρίου 2014</b>	<u>463.028</u>
<b>Διαγραφή 2013</b>	
<b>Υπόλοιπο την 1 Ιανουαρίου 2013</b>	132.658
Διαγραφή	<u>90.000</u>
<b>Υπόλοιπο στις 31 Δεκεμβρίου 2013</b>	<u>222.658</u>
<b>2014</b>	
<b>Υπόλοιπο την 1 Ιανουαρίου 2014</b>	222.658
Διαγραφή	<u>90.000</u>
<b>Υπόλοιπο στις 31 Δεκεμβρίου 2014</b>	<u>312.658</u>
<b>Καθαρή λογιστική αξία</b>	
<b>Υπόλοιπο στις 31 Δεκεμβρίου 2013</b>	<u>227.342</u>
<b>Υπόλοιπο στις 31 Δεκεμβρίου 2014</b>	<u>150.370</u>
<b><u>Υπεραξία</u></b>	

*Logicom Solutions Limited / DAP Noesis Business Solutions Limited*

Η υπεραξία ύψους €1.102.924 προέκυψε από την απόκτηση της θυγατρικής εταιρείας Logicom Solutions Limited την 1 Ιανουαρίου 2000 και από την απόκτηση της θυγατρικής εταιρείας DAP Noesis Business Solutions Limited στις 20 Μαρτίου 2002. Η υπεραξία που προέκυψε από την απόκτηση των πιο πάνω θυγατρικών είχε κεφαλαιοποιηθεί και διαγράφονταν ετησίως στην Κατάσταση Λογαριασμού Αποτελεσμάτων μέχρι τις 31 Δεκεμβρίου 2004. Από την 1η Ιανουαρίου 2005, σύμφωνα με το ΔΠΧΠ 3, η υπεραξία δε διαγράφεται, αλλά αξιολογείται ετησίως για απομείωση.

Το υπόλοιπο σε μεταφορά της υπεραξίας που προέκυψε από την DAP Noesis Business Solutions Limited υπέστη απομείωση ίση με την καθαρή αξία της στις 31 Δεκεμβρίου 2005. Το ανακτήσιμο ποσό της υπεραξίας της Logicom Solutions Limited εκτιμάται ετησίως κατά την ημερομηνία αναφοράς υπολογίζοντας το μεγαλύτερο της αξίας χρήσης (value in use) και της δίκαιης αξίας μείον τα έξοδα πώλησης. Με βάση το ότι η δίκαιη αξία δεν μπορεί να εκτιμηθεί το ανακτήσιμο ποσό ισούται με την αξία χρήσης (value in use) που υπολογίζεται ως η σημερινή αξία των υπολογιζόμενων μελλοντικών εισροών με συντελεστή 11% για περίοδο 3 ετών και την τερματική αξία της εταιρείας (terminal value). Για τον καθορισμό της τερματικής αξίας έχουν χρησιμοποιηθεί οι αναμενόμενες ταμειακές ροές μέχρι το 2017 διαιρώντας με την διαφορά του μεσοσταθμισμένου κόστους κεφαλαίου και του ρυθμού ανάπτυξης. Το μεσοσταθμισμένο κόστος κεφαλαίου υπολογίστηκε στο 11% και ο ρυθμός ανάπτυξης εις το διηνεκές σε 2%. Δεν δικαιολογείται απομείωση κατά την ημερομηνία αναφοράς για το λόγο ότι η καθαρή αξία της υπεραξίας είναι χαμηλότερη του ανακτήσιμου ποσού της.

**LOGICOM PUBLIC LIMITED**

ΣΗΜΕΙΩΣΕΙΣ ΣΤΙΣ ΕΝΟΠΟΙΗΜΕΝΕΣ ΟΙΚΟΝΟΜΙΚΕΣ ΚΑΤΑΣΤΑΣΕΙΣ

Έτος που έληξε στις 31 Δεκεμβρίου 2014

**12. ΑΥΛΑ ΠΕΡΙΟΥΣΙΑΚΑ ΣΤΟΙΧΕΙΑ ΚΑΙ ΥΠΕΡΑΞΙΑ (συνέχεια)**

Το αναγραφόμενο ποσό της υπεραξίας της Logicom Solutions Limited που προέκυψε από την απόκτηση στις 31 Δεκεμβρίου 2014 είναι €449.755 (2013: €449.755).

*Newcytech Business Solutions Limited*

Υπεραξία ύψους €7.535.670 προέκυψε από την απόκτηση της θυγατρικής εταιρείας Newcytech Business Solutions Limited (“Newcytech”) στις 30 Οκτωβρίου 2009. Το κόστος εξαγοράς βασίστηκε σε έκθεση αποτίμησης της αξίας της Newcytech που ετοιμάστηκε από εξωτερικούς συμβούλους. Ο υπολογισμός της αξίας έγινε με την προϋπόθεση ρυθμού ανάπτυξης 1% και μέσο σταθμισμένο κόστος κεφαλαίου 15,59%.

Η διεύθυνση εκτιμά ότι δεν υπάρχει λόγος για απομείωση της υπεραξίας που προέκυψε από την εξαγορά της Newcytech με βάση το ότι το ανακτήσιμο ποσό είναι μεγαλύτερο από την καθαρή αξία της υπεραξίας. Το ανακτήσιμο ποσό ισούται με την αξία χρήσης (value in use) που υπολογίζεται ως η σημερινή αξία των υπολογιζόμενων μελλοντικών εισροών για περίοδο 3 ετών και την τερματική αξία της εταιρείας (terminal value). Για τον καθορισμό της τερματικής αξίας έχουν χρησιμοποιηθεί οι αναμενόμενες ταμειακές ροές μέχρι το 2017 διαιρώντας με την διαφορά του μεσοσταθμισμένου κόστους κεφαλαίου και του ρυθμού ανάπτυξης. Το μεσοσταθμισμένο κόστος κεφαλαίου υπολογίστηκε στο 11% και ο ρυθμός ανάπτυξης εις το διηνεκές σε 2%.

Το αναγραφόμενο ποσό της υπεραξίας που προέκυψε από την απόκτηση της Newcytech Business Solutions Limited στις 31 Δεκεμβρίου 2014 είναι €6.319.447 (2013: €6.624.403) Η μείωση προκύπτει από αναπροσαρμογή της πρόβλεψης.

*Inteli-scape Limited*

Υπεραξία ύψους €1.893.733 προέκυψε από την απόκτηση της θυγατρικής εταιρείας Inteli-scape Limited (“Inteliscap”) στις 29 Νοεμβρίου 2011. Το κόστος εξαγοράς βασίστηκε σε έκθεση αποτίμησης της αξίας της Inteliscap που ετοιμάστηκε από εξωτερικούς συμβούλους. Ο υπολογισμός της αξίας έγινε με την προϋπόθεση ρυθμού ανάπτυξης 1,5% και μέσο σταθμισμένο κόστος κεφαλαίου 18%. Η διεύθυνση εκτιμά ότι δεν υπάρχει λόγος για απομείωση της υπεραξίας που προέκυψε από την εξαγορά της Inteliscap με βάση το ότι το ανακτήσιμο ποσό είναι μεγαλύτερο από την καθαρή αξία της υπεραξίας. Το ανακτήσιμο ποσό ισούται με την αξία χρήσης (value in use) που υπολογίζεται ως η σημερινή αξία των υπολογιζόμενων μελλοντικών εισροών για περίοδο 3 ετών και την τερματική αξία της εταιρείας (terminal value). Για τον καθορισμό της τερματικής αξίας έχουν χρησιμοποιηθεί οι αναμενόμενες ταμειακές ροές μέχρι το 2017 διαιρώντας με την διαφορά του μεσοσταθμισμένου κόστους κεφαλαίου και του ρυθμού ανάπτυξης. Το μεσοσταθμισμένο κόστος κεφαλαίου υπολογίστηκε στο 11% και ο ρυθμός ανάπτυξης εις το διηνεκές σε 2%.

Το αναγραφόμενο ποσό της Εταιρείας στις 31 Δεκεμβρίου 2014 είναι €1.893.733 (2013: €1.893.733).

Βασικές προϋποθέσεις που χρησιμοποιήθηκαν στον υπολογισμό της σημερινής αξίας των υπολογιζόμενων μελλοντικών εισροών όπως εκτιμήθηκαν και αξιολογήθηκαν από τη Διεύθυνση είναι οι ακόλουθες:

*Προεξοφλητικό επιτόκιο*

Το προεξοφλητικό επιτόκιο υπολογίζεται στα ίδια επίπεδα με το μεσοσταθμικό κόστος κεφαλαίου του Συγκροτήματος. Για τον υπολογισμό λήφθηκαν υπόψη το επιτόκιο για κυβερνητικά χρεόγραφα 5 χρόνων, το κόστος χρηματοδότησης μετά την αφαίρεση φόρου, το επιτόκιο αγοράς και ο βαθμός επηρεασμού της Εταιρείας από μεταβολές στην αγορά.

*Ποσοστό ανάπτυξης για τερματική αξία*

Το ποσοστό υπολογίζεται με βάση προηγούμενη εμπειρία στο ρυθμό ανάπτυξης της εταιρείας καθώς και με βάση τον τομέα δραστηριοποίησης της εταιρείας, λαμβάνοντας υπόψη την συνεχιζόμενη τεχνολογική ανάπτυξη, την τεχνογνωσία και τις εμπειρίες της εταιρείας. Το ποσοστό συγκρίνεται με το ποσοστό ανάπτυξης στο Ακάθαρτο Εθνικό Προϊόν της Κύπρου, χώρα στην οποία δραστηριοποιούνται οι εταιρείες.

**LOGICOM PUBLIC LIMITED****ΣΗΜΕΙΩΣΕΙΣ ΣΤΙΣ ΕΝΟΠΟΙΗΜΕΝΕΣ ΟΙΚΟΝΟΜΙΚΕΣ ΚΑΤΑΣΤΑΣΕΙΣ**Έτος που έληξε στις 31 Δεκεμβρίου 2014**12. ΑΥΛΑ ΠΕΡΙΟΥΣΙΑΚΑ ΣΤΟΙΧΕΙΑ ΚΑΙ ΥΠΕΡΑΞΙΑ (συνέχεια)***Υπολογιζόμενες μελλοντικές εισροές*

Οι μελλοντικές εισροές των πιο πάνω θυγατρικών έχουν υπολογιστεί με βάση τους ρυθμούς ανάπτυξης των εταιρειών τα τελευταία χρόνια καθώς και με βάση τον σχεδιασμό για ανάπτυξη της επιχειρηματικής δραστηριότητας τους:

- Ο προϋπολογισμός για το έτος 2015 παρουσιάζει διατήρηση του κύκλου εργασιών της Newcytech Business Solutions Ltd και της Logicom Solutions Ltd στα επίπεδα του 2014 και αύξηση του κύκλου εργασιών της Inteli-scape Ltd. Λαμβάνονται υπόψη έργα τα οποία οι εταιρείες αναμένουν να εκτελέσουν κατά το έτος όπως επίσης και οι δυσχερείς οικονομικές συνθήκες που αναμένεται να επηρεάσουν την επίτευξη της σχεδιαζόμενης ανάπτυξης.
- Η ανάπτυξη για το έτος 2016 έχει υπολογιστεί να είναι σε θετικούς ρυθμούς της τάξης του 1% για τη Newcytech Business Solutions Ltd και 3% για την Inteli-scape Ltd ενώ προβλέπεται αύξηση του 2% για το έτος 2017 λόγω των οικονομικών συγκυριών που επικρατούν στην Κύπρο.
- Η ανάπτυξη μετά το 2017 αναμένεται να είναι στα πλαίσια των προσδοκιών της Διεύθυνσης με βάση και τα δεδομένα ανάπτυξης της χώρας και του τομέα που δραστηριοποιούνται οι εταιρείες.

Η Διεύθυνση δεν θεωρεί ότι θα υπάρξει ουσιαστική μεταβολή στις πιο πάνω βασικές προϋποθέσεις που θα επηρεάσει την ανακτήσιμη αξία της υπεραξίας ώστε να είναι χαμηλότερη από το αναγραφόμενο ποσό.

Δαπάνες ανάπτυξης/άδειας

Οι δαπάνες ανάπτυξης του λογισμικού και οι δαπάνες άδειας προέκυψαν από την απόκτηση της θυγατρικής εταιρείας DAP Noesis Business Solutions Limited στις 20 Μαρτίου 2002.

Οι δαπάνες αυτές που αφορούν τη χρήση και διανομή του λογισμικού, κεφαλαιοποιούνται και διαγράφονται στο κέρδος ή ζημιά με ισόποσες ετήσιες επιβαρύνσεις στο διάστημα της αναμενόμενης ωφέλιμης οικονομικής ζωής τους, ως ακολούθως:

Δαπάνες ανάπτυξης 5 έτη  
Δαπάνες άδειας 2 έτη

Οι δαπάνες άδειας αφορούν την απόκτηση του δικαιώματος διανομής των προϊόντων της Nokia στην Κύπρο που αποκτήθηκαν από τη Logicom Public Limited στις 11 Ιουλίου 2011 μέσω σύμβασης μεταφοράς συμβολαίου διανομής και έχουν διάρκεια μέχρι το τέλος του 2014 με δικαίωμα ανανέωσης ακόμα ενός χρόνου. Το συμβόλαιο αυτό ανανεώθηκε επιτυχώς μέχρι και το τέλος του 2015 με δικαίωμα ανανέωσης ακόμα ενός χρόνου.

Οι δαπάνες που αφορούν τη διανομή προϊόντων κεφαλαιοποιήθηκαν και διαγράφονται στο κέρδος ή ζημιά με ισόποσες ετήσιες επιβαρύνσεις στο διάστημα της αναμενόμενης ωφέλιμης οικονομικής ζωής τους για 5 έτη.

**13. ΕΞΑΓΟΡΑ ΘΥΓΑΤΡΙΚΗΣ ΕΤΑΙΡΕΙΑΣ/ ΕΝΔΕΧΟΜΕΝΕΣ ΥΠΟΧΡΕΩΣΕΙΣ***NewCytech Business Solutions Limited*

Στις 27 Ιουλίου 2009, η Εταιρεία απέκτησε το 36,77% των μετοχών της Newcytech Business Solutions Limited προς €3.015.000. Στις 30 Οκτωβρίου 2009, η Εταιρεία απέκτησε το υπόλοιπο 63,23% προς €5.300.000. Το συνολικό κόστος της θυγατρικής που ανερχόταν σε €10.240.329, περιλάμβανε ενδεχόμενο τίμημα εξαγοράς ύψους που ανερχόταν στο ποσό των €1.925.329.

Στις 31 Δεκεμβρίου 2014 (31 Δεκεμβρίου 2013: €304.956) το Συγκρότημα δεν οφείλει κάποιο ποσό για το ενδεχόμενο τίμημα εξαγοράς της Newcytech.

*Inteli-scape Limited*

Στις 29 Νοεμβρίου 2011, η Εταιρεία απέκτησε το 100% των μετοχών της Inteli-scape Limited προς €2.554.376. Το συνολικό κόστος εξαγοράς της θυγατρικής, περιλαμβάνει ενδεχόμενο τίμημα εξαγοράς ύψους €1.244.376.

## LOGICOM PUBLIC LIMITED

ΣΗΜΕΙΩΣΕΙΣ ΣΤΙΣ ΕΝΟΠΟΙΗΜΕΝΕΣ ΟΙΚΟΝΟΜΙΚΕΣ ΚΑΤΑΣΤΑΣΕΙΣΈτος που έληξε στις 31 Δεκεμβρίου 2014**13. ΕΞΑΓΟΡΑ ΘΥΓΑΤΡΙΚΗΣ ΕΤΑΙΡΕΙΑΣ/ ΕΝΔΕΧΟΜΕΝΕΣ ΥΠΟΧΡΕΩΣΕΙΣ (συνέχεια)**

Η συμφωνία εξαγοράς προνοεί ότι το ενδεχόμενο τίμημα αγοράς είναι καταβλητέο με την επίτευξη των στόχων του ετήσιου κέρδους προ φόρων της Inteli scape Limited για τα έτη 2011 μέχρι 2014. Το τίμημα θα είναι πληρωτέο σε τμήματα μέσα σε 30 ημέρες από την ολοκλήρωση των ελεγμένων λογαριασμών της Inteli scape Limited για κάθε ένα από τα πιο πάνω έτη.

Το ενδεχόμενο τίμημα εξαγοράς έχει καθοριστεί μεταξύ του Συγκροτήματος και του πρώην μετόχου σε €975.000. Η προεξοφλητική αξία του ποσού αυτού υπολογίστηκε στα €836.529.

Το ενδεχόμενο τίμημα εξαγοράς αναπροσαρμόστηκε ως ακολούθως το 2014:

	€
<b>Υπόλοιπο την 1 Ιανουαρίου 2014</b>	1.141.485
Αναπροσαρμογή πρόβλεψης	(304.956)
Πληρωμή κατά τη διάρκεια του έτους	<u>(200.000)</u>
<b>Υπόλοιπο στις 31 Δεκεμβρίου 2014</b>	<u><u>636.529</u></u>

Το ενδεχόμενο τίμημα εξαγοράς αναλύεται σε βραχυπρόθεσμη και μακροπρόθεσμη υποχρέωση ως ακολούθως:

	2014 €	2013 €
Βραχυπρόθεσμες	200.000	504.956
Μακροπρόθεσμες	<u>436.529</u>	<u>636.529</u>
	<u><u>636.529</u></u>	<u><u>1.141.485</u></u>

Το σύνολο των ενδεχόμενων υποχρεώσεων αναλύεται σε Μακροπρόθεσμες και Βραχυπρόθεσμες ως ακολούθως:

	Μακροπρόθεσμες €	Βραχυπρόθεσμες €	Σύνολο €
Inteli-scape Limited	<u>436.529</u>	<u>200.000</u>	<u>636.529</u>
	<u><u>436.529</u></u>	<u><u>200.000</u></u>	<u><u>636.529</u></u>

**LOGICOM PUBLIC LIMITED**

ΣΗΜΕΙΩΣΕΙΣ ΣΤΙΣ ΕΝΟΠΟΙΗΜΕΝΕΣ ΟΙΚΟΝΟΜΙΚΕΣ ΚΑΤΑΣΤΑΣΕΙΣ

Έτος που έληξε στις 31 Δεκεμβρίου 2014

**14. ΕΠΕΝΔΥΣΕΙΣ ΣΕ ΘΥΓΑΤΡΙΚΕΣ ΕΤΑΙΡΕΙΕΣ**

Η Εταιρεία έχει τις ακόλουθες επενδύσεις σε θυγατρικές εταιρείες:

<u>Όνομα</u>	<u>Χώρα συστάσεως</u>	2014 Συμμετοχή %	2013 Συμμετοχή %	Τιμή κτήσης 2014 €	Τιμή κτήσης 2013 €
Logicom (Overseas) Limited	Κύπρος	100	100	-	-
Logicom Solutions Limited	Κύπρος	100	100	-	-
Logicom (Middle East) SAL	Λίβανος	100	100	52.652	52.652
ENET Solutions - Logicom S.A.	Ελλάδα	100	100	1.205.400	1.205.400
Logicom FZE	Ηνωμένα Αραβικά Εμιράτα	100	100	3.296.728	3.296.728
Logicom Dubai LLC	Ηνωμένα Αραβικά Εμιράτα	100	100	92.124	92.124
Logicom Jordan LLC	Ιορδανία	100	100	78.372	78.372
Logicom Italia s.r.l.	Ιταλία	100	100	2.569.544	1.834.834
Rehab Technologies Limited	Σαουδική Αραβία	100	100	100.382	100.382
Logicom Hungary Ltd	Ουγγαρία	100	100	12.217	12.217
Logicom Information Technology Distribution s.r.l.	Ρουμανία	100	100	63	63
Logicom Bulgaria EOOD	Βουλγαρία	100	100	10.048	10.048
Noesis Ukraine LLC	Ουκρανία	46	46	11.214	11.214
Logicom Services Ltd	Κύπρος	100	100	10.000	10.000
Verendrya Ventures Ltd	Κύπρος	60	60	600	600
Logicom Distribution Germany GmbH	Γερμανία	100	100	27.000	27.000
Cadmus Tech Points S.A.L.	Λίβανος	100	100	16.365	-
				<u>7.482.709</u>	<u>6.731.634</u>

Η Εταιρεία κατέχει έμμεσα μέσω της θυγατρικής Logicom Services Ltd το 100% της Logicom Solutions Ltd στην Κύπρο, με μετοχικό κεφάλαιο ύψους €8.550.

Η Εταιρεία κατέχει έμμεσα μέσω των θυγατρικών Enet Solutions – Logicom S.A. και Logicom FZE το 100% της Logicom IT Distribution Ltd στην Τουρκία, με μετοχικό κεφάλαιο ύψους €5.240.392.

Η Εταιρεία κατέχει έμμεσα μέσω της θυγατρικής της Logicom Solutions Ltd το υπόλοιπο 54% της θυγατρικής στην Ουκρανία, Noesis Ukraine LLC.

Η Εταιρεία κατέχει έμμεσα μέσω της θυγατρικής της Verendrya Ventures Ltd το 100% της θυγατρικής Netcom Ltd στην Κύπρο.

Η Εταιρεία κατέχει έμμεσα μέσω της θυγατρικής Logicom FZE το 100% της Logicom Saudi Arabia LLC στην Σαουδική Αραβία, με μετοχικό κεφάλαιο ύψους €4.960.896.

Η Εταιρεία κατέχει έμμεσα μέσω της θυγατρικής Logicom Services Ltd το 100% της Newcytech Business Solutions Ltd στην Κύπρο, με μετοχικό κεφάλαιο ύψους €756.776.

Η Εταιρεία κατέχει έμμεσα μέσω της θυγατρικής Logicom Services Ltd το 100% της Newcytech Distribution Ltd στην Κύπρο, με μετοχικό κεφάλαιο ύψους €8.550.

Η Εταιρεία κατέχει έμμεσα μέσω της θυγατρικής Logicom Services Ltd το 100% της Logicom Solutions LLC στα Ηνωμένα Αραβικά Εμιράτα, με μετοχικό κεφάλαιο ύψους €56.589.

**LOGICOM PUBLIC LIMITED****ΣΗΜΕΙΩΣΕΙΣ ΣΤΙΣ ΕΝΟΠΟΙΗΜΕΝΕΣ ΟΙΚΟΝΟΜΙΚΕΣ ΚΑΤΑΣΤΑΣΕΙΣ**

Έτος που έληξε στις 31 Δεκεμβρίου 2014

**14. ΕΠΕΝΔΥΣΕΙΣ ΣΕ ΘΥΓΑΤΡΙΚΕΣ ΕΤΑΙΡΕΙΕΣ (συνέχεια)**

Η Εταιρεία κατέχει έμμεσα μέσω της θυγατρικής Logicom Services Ltd το 100% της ICT Logicom Solutions SA στην Ελλάδα, με μετοχικό κεφάλαιο ύψους €100.000.

Η Εταιρεία κατέχει έμμεσα μέσω της θυγατρικής Logicom Services Ltd το 100% της Inteli-scape Limited στην Κύπρο, με μετοχικό κεφάλαιο ύψους €85.500.

Η Εταιρεία κατέχει έμμεσα μέσω των θυγατρικών Logicom FZE και Logicom Dubai LLC το 100% της Logicom LLC στο Ομάν, με μετοχικό κεφάλαιο ύψους €41.075.

Η Εταιρεία κατέχει έμμεσα μέσω της θυγατρικής Logicom FZE το 100% της Logicom Kuwait for Computer Co. στο Κουβέιτ, με μετοχικό κεφάλαιο ύψους €50.997.

Η Εταιρεία κατέχει έμμεσα μέσω της θυγατρικής Logicom Dubai LLC το 100% της Logicom Trading and Distribution LLC στο Κατάρ, με μετοχικό κεφάλαιο ύψους €40.015.

Στις 31 Δεκεμβρίου 2014, η Εταιρεία προέβηκε σε εκτίμηση για τυχόν απομείωση αξίας των επενδύσεων της συγκρίνοντας την αξία των καθαρών περιουσιακών στοιχείων τους έναντι της αναγραφόμενης τους αξίας. Δεν υπήρξε οποιαδήποτε ένδειξη απομείωσης αξίας των επενδύσεων στις θυγατρικές εταιρείες, εκτός από τις Netcom Ltd, Verendrya Ventures Ltd, Logicom Bulgaria EOOD, Logicom Information Technology Distribution s.r.L, Rehab Technologies Ltd and Logicom Solutions LLC με βάση τα κριτήρια που αναφέρονται πιο πάνω.

Η Εταιρεία έκδωσε δέσμευση για παροχή οικονομικής βοήθειας στις πιο πάνω εταιρείες του Συγκροτήματος επιβεβαιώνοντας ότι θα συνεχίσει να παρέχει οικονομική στήριξη που να τις καθιστά ικανές να συνεχίσουν ως δρώσες οικονομικές μονάδες και να εκπληρώνουν τις υποχρεώσεις τους όταν παρουσιαστούν.

**LOGICOM PUBLIC LIMITED**

ΣΗΜΕΙΩΣΕΙΣ ΣΤΙΣ ΕΝΟΠΟΙΗΜΕΝΕΣ ΟΙΚΟΝΟΜΙΚΕΣ ΚΑΤΑΣΤΑΣΕΙΣ

Έτος που έληξε στις 31 Δεκεμβρίου 2014

**14. ΕΠΕΝΔΥΣΕΙΣ ΣΕ ΘΥΓΑΤΡΙΚΕΣ ΕΤΑΙΡΕΙΕΣ (συνέχεια)**

Ο πίνακας που ακολουθεί παρουσιάζει τις ημερομηνίες απόκτησης, τις ονομαστικές αξίες και τον αριθμό μετοχών των κυριότερων θυγατρικών εταιρειών:

	Ημερομηνία απόκτησης/ ίδρυσης	Ονομαστική αξία	Αριθμός μετοχών
Logicom (Overseas) Limited	01/01/1999	EUR 1,71	10.000
Logicom Solutions Limited	01/01/1999	EUR 1,71	5.000
Netcom Limited	27/04/2000	EUR 1,71	10.000
Logicom (Middle East) SAL	25/07/2000	LBP 15.000	5.000
ENET Solutions - Logicom S.A.	21/02/2001	EUR 2,94	410.000
Logicom Jordan LLC	07/08/2001	JOD 1	50.000
Logicom FZE	03/10/2001	AED 1 εκ.	1
Logicom Dubai LLC	07/11/2001	AED 100	3.000
Logicom Italia s.r.l.	14/06/2005	EUR 10.000	1
Logicom IT Distribution Limited	01/12/2005	YTL 25	520.000
Rehab Technologies Limited	01/08/2006	SAR 500	1.000
Logicom Information Technology Distribution s.r.l.	19/03/2007	RON 200	1
Logicom Bulgaria EOOD	12/04/2007	BGN 20.000	1
Logicom Hungary Ltd	15/06/2007	HUF 3 εκ.	1
Noesis Ukraine LLC	30/05/2008	UAH 184.176	1
Verendrya Ventures Ltd	30/01/2009	EUR 1	1.000
Logicom Services Ltd	06/05/2009	EUR 1	10.000
Logicom Solutions LLC	16/08/2009	AED 1.000	300
ICT Logicom Solutions SA	03/11/2009	EUR 1	100.000
Logicom Saudi Arabia LLC	29/09/2009	SAR 10	2.680.000
Newcytech Business Solutions Ltd	30/10/2009	EUR 1,71	442.559
Newcytech Distribution Ltd	30/10/2009	EUR 1,71	5.000
Logicom Distribution Germany GmbH	29/09/2010	EUR 1	25.000
Inteli-scape Ltd	29/09/2011	EUR 1,71	50.000
Logicom LLC	02/09/2012	OR 1	20.000
Logicom Kuwait Computer Company W.L.L.	02/09/2012	KD 200	100
Logicom Trading & Distribution LLC	23/03/2014	QR 1.000	200
Cadmus Tech Points S.A.L.	01/10/2013	LBP10.000	<u>3.000</u>

**15. ΕΠΕΝΔΥΣΕΙΣ ΠΟΥ ΑΝΑΓΝΩΡΙΖΟΝΤΑΙ ΜΕ ΤΗ ΜΕΘΟΔΟ ΤΗΣ ΚΑΘΑΡΗΣ ΘΕΣΗΣ**

Το Συγκρότημα συμμετέχει στις κοινοπραξίες M.N Limassol Water Co. Ltd και M.N. EPC Water Co. (συνεταιρισμός) με συμμετοχή 50% μέσω της θυγατρικής του εταιρείας Verendrya Ventures Ltd. Οι συγκεκριμένες κοινοπραξίες έχουν αναλάβει την κατασκευή και διαχείριση της μονάδας αφαλάτωσης στην Επισκοπή.

Κατά τη διάρκεια του 2012, το Συγκρότημα έχει επίσης αποκτήσει συμμετοχή με ποσοστό 50% μέσω της θυγατρικής του εταιρείας Verendrya Ventures Ltd σε κοινοπραξία για την ανακαίνιση και τη λειτουργία της υφιστάμενης Μονάδας Αφαλάτωσης στη Λάρνακα.

Το Συγκρότημα αναγνωρίζει τις πιο πάνω επενδύσεις με την μέθοδο της καθαρής θέσης.

Το Συγκρότημα έχει προχωρήσει σε πλήρη απομείωση όλων των επενδύσεων που αναγνωρίζονται με τη μέθοδο της καθαρής θέσης με βάση τις ζημιές που αναλογούν στη Verendrya Ventures Ltd. Οι ζημιές που υπερβαίνουν το ποσό των επενδύσεων πιστώθηκαν στα δάνεια που έχουν εκχωρηθεί από την Verendrya Ventures Ltd στη M.N. Limassol Water Co. Ltd και στη M.N. Larnaca Desalination Co. Ltd.

## LOGICOM PUBLIC LIMITED

ΣΗΜΕΙΩΣΕΙΣ ΣΤΙΣ ΕΝΟΠΟΙΗΜΕΝΕΣ ΟΙΚΟΝΟΜΙΚΕΣ ΚΑΤΑΣΤΑΣΕΙΣΈτος που έληξε στις 31 Δεκεμβρίου 2014**15. ΕΠΕΝΔΥΣΕΙΣ ΠΟΥ ΑΝΑΓΝΩΡΙΖΟΝΤΑΙ ΜΕ ΤΗ ΜΕΘΟΔΟ ΤΗΣ ΚΑΘΑΡΗΣ ΘΕΣΗΣ (συνέχεια)**

Το Συγκρότημα μέσω της ενοποίησης των αποτελεσμάτων της θυγατρικής εταιρείας Verendrya Ventures Ltd αναγνώρισε συνολική ζημιά ύψους €1.205.601 (2013: €296.833) που προέρχεται από την έμμεση συμμετοχή στο συνεταιρισμό M.N. E.P.C Water Co., στην εταιρεία M.N. Limassol Water Co. Ltd και στην εταιρεία M.N. Larnaca Desalination Co. Ltd.

Σε σχέση με την επένδυση στη Μονάδα Αφαλάτωσης στη Λάρνακα, η Διεύθυνση της Εταιρείας έχει ετοιμάσει τις ενοποιημένες οικονομικές καταστάσεις για το έτος που έληξε στις 31 Δεκεμβρίου 2014, σύμφωνα με τη νομική γνώματευση η οποία σχετίζεται με την εγκυρότητα των αξιώσεων υπέρ και κατά της Εταιρείας, και σύμφωνα με τη γνώμη των ειδικών συμβούλων σχετικά με το ύψος της αποζημίωσης που αναμένεται να έχει το δικαίωμα να λάβει η Εταιρεία. Ο καθορισμός του ύψους της αποζημίωσης απαιτεί από τη Διεύθυνση την άσκηση κρίσης και περιλαμβάνει τη διατύπωση εκτιμήσεων. Άσκηση κρίσης έχει επίσης εφαρμοστεί στον επιμερισμό της αναμενόμενης αποζημίωσης μεταξύ των χρηματοοικονομικών και άυλων περιουσιακών στοιχείων τα οποία αναφέρονται στο χρηματοοικονομικό μοντέλο του συγκεκριμένου έργου.

Σημαντικά ολικά ποσά σε επενδύσεις που αναγνωρίζονται με τη μέθοδο της καθαρής θέσης:

<u>2014</u>	M.N. Larnaca			Σύνολο
	Desalination Co. Ltd	M.N. EPC Water Co.	M.N. Limassol Water Co. Ltd	
Συμμετοχή	50%	50%	50%	
Ημερομηνία Αναφοράς	31/12/2014	31/12/2014	31/12/2014	
	€	€	€	€
Μη κυκλοφορούντα περιουσιακά στοιχεία	16.859.604	11.999	47.893.344	64.764.947
Κυκλοφορούντα περιουσιακά στοιχεία	<u>2.695.333</u>	<u>2.140.966</u>	<u>7.847.780</u>	<u>12.684.079</u>
Σύνολο περιουσιακών στοιχείων	<u>19.554.937</u>	<u>2.152.965</u>	<u>55.741.124</u>	<u>77.449.026</u>
Βραχυπρόθεσμες υποχρεώσεις	(1.648.186)	(2.165.751)	(5.147.642)	(8.961.579)
Υποχρεώσεις	<u>(19.977.416)</u>	<u>-</u>	<u>(51.670.622)</u>	<u>(71.648.038)</u>
Σύνολο υποχρεώσεων	<u>(21.625.602)</u>	<u>(2.165.751)</u>	<u>(56.818.264)</u>	<u>(80.609.617)</u>
Καθαρά περιουσιακά στοιχεία	<u>(2.070.665)</u>	<u>(12.786)</u>	<u>(1.077.140)</u>	<u>(3.160.591)</u>
Εσοδα	11.783.509	16	5.394.822	17.178.347
Έξοδα	<u>(13.777.697)</u>	<u>(11.798)</u>	<u>(5.800.054)</u>	<u>(19.589.549)</u>
Ζημιά	<u>(1.994.188)</u>	<u>(11.782)</u>	<u>(405.232)</u>	<u>(2.411.202)</u>
Μερίδιο Συγκροτήματος στα καθαρά περιουσιακά στοιχεία	<u>(1.035.333)</u>	<u>(6.393)</u>	<u>(538.570)</u>	<u>(1.580.296)</u>
Μερίδιο Συγκροτήματος στη ζημιά	<u>(997.094)</u>	<u>(5.891)</u>	<u>(202.616)</u>	<u>(1.205.601)</u>



## LOGICOM PUBLIC LIMITED

ΣΗΜΕΙΩΣΕΙΣ ΣΤΙΣ ΕΝΟΠΟΙΗΜΕΝΕΣ ΟΙΚΟΝΟΜΙΚΕΣ ΚΑΤΑΣΤΑΣΕΙΣΈτος που έληξε στις 31 Δεκεμβρίου 2014**15. ΕΠΕΝΔΥΣΕΙΣ ΠΟΥ ΑΝΑΓΝΩΡΙΖΟΝΤΑΙ ΜΕ ΤΗ ΜΕΘΟΔΟ ΤΗΣ ΚΑΘΑΡΗΣ ΘΕΣΗΣ (συνέχεια)**

2013	M.N. Larnaca			Σύνολο
	Desalination Co. Ltd	M.N. EPC Water Co.	M.N. Limassol Water Co. Ltd	
Συμμετοχή	50%	50%	50%	
Ημερομηνία Αναφοράς	31/12/2013	31/12/2013	31/12/2013	
	€	€	€	€
Μη κυκλοφορούντα περιουσιακά στοιχεία	5.323.428	21.841	50.299.839	55.645.108
Κυκλοφορούντα περιουσιακά στοιχεία	<u>1.186.948</u>	<u>3.153.232</u>	<u>5.995.727</u>	<u>10.335.907</u>
Σύνολο περιουσιακών στοιχείων	<u>6.510.376</u>	<u>3.175.073</u>	<u>56.295.566</u>	<u>65.981.015</u>
Βραχυπρόθεσμες υποχρεώσεις	(1.875.178)	(3.176.077)	(5.247.951)	(10.299.206)
Υποχρεώσεις	<u>(4.711.675)</u>	<u>-</u>	<u>(51.719.523)</u>	<u>(56.431.198)</u>
Σύνολο υποχρεώσεων	<u>(6.586.853)</u>	<u>(3.176.077)</u>	<u>(56.967.474)</u>	<u>(66.730.404)</u>
Καθαρά περιουσιακά στοιχεία	<u>(76.477)</u>	<u>(1.004)</u>	<u>(671.908)</u>	<u>(749.389)</u>
Έσοδα	5.627.500	147	1.032.625	6.660.272
Έξοδα	<u>(5.713.977)</u>	<u>(7.669)</u>	<u>(1.532.292)</u>	<u>(7.253.938)</u>
Ζημιά	<u>(86.477)</u>	<u>(7.522)</u>	<u>(499.667)</u>	<u>(593.666)</u>
Μερίδιο Συγκροτήματος στα καθαρά περιουσιακά στοιχεία	<u>(38.239)</u>	<u>(502)</u>	<u>(335.954)</u>	<u>(374.695)</u>
Μερίδιο Συγκροτήματος στη ζημιά	<u>(43.239)</u>	<u>(3.761)</u>	<u>(249.834)</u>	<u>(296.833)</u>

**16. ΕΠΕΝΔΥΣΕΙΣ ΣΕ ΔΙΚΑΙΗ ΑΞΙΑ ΜΕΣΩ ΤΩΝ ΑΠΟΤΕΛΕΣΜΑΤΩΝ****ΤΟ ΣΥΓΚΡΟΤΗΜΑ**

	2014	2013
	€	€
Τίτλοι εταιρειών εισηγμένων στο ΧΑΑ	75.991	233.566
Τίτλοι εταιρειών εισηγμένων στο ΧΑΚ	15.258	6.254
Άλλες επενδύσεις	<u>8.543</u>	<u>8.543</u>
	<u>99.792</u>	<u>248.363</u>

**Η ΕΤΑΙΡΕΙΑ**

	2014	2013
	€	€
Τίτλοι εταιρειών εισηγμένων στο ΧΑΑ	75.991	233.566
Τίτλοι εταιρειών εισηγμένων στο ΧΑΚ	5.918	4.694
Άλλες επενδύσεις	<u>8.543</u>	<u>8.543</u>
	<u>90.452</u>	<u>246.803</u>

Κατά την ημερομηνία έγκρισης των οικονομικών καταστάσεων, δηλαδή στις 2 Απριλίου 2015, η αξία των τίτλων εταιρειών εισηγμένων στο ΧΑΚ ανερχόταν στις €6.819 και εισηγμένων στο ΧΑΑ ανερχόταν στις €57.576.

## LOGICOM PUBLIC LIMITED

ΣΗΜΕΙΩΣΕΙΣ ΣΤΙΣ ΕΝΟΠΟΙΗΜΕΝΕΣ ΟΙΚΟΝΟΜΙΚΕΣ ΚΑΤΑΣΤΑΣΕΙΣΈτος που έληξε στις 31 Δεκεμβρίου 2014**17. ΕΠΕΝΔΥΣΕΙΣ ΔΙΑΘΕΣΙΜΕΣ ΠΡΟΣ ΠΩΛΗΣΗ**

Οι επενδύσεις διαθέσιμες προς πώληση αποτελούνται από μετοχές στις δημόσιες εταιρείες Δήμητρα Επενδυτική Δημόσια Λτδ («Δήμητρα»), Ελληνική Τράπεζα Δημόσια Λτδ («Ελληνική») και Τράπεζας Κύπρου Δημόσια Λτδ («Τράπεζα Κύπρου»). Οι τίτλοι διαπραγματεύονται στο Χρηματιστήριο Αξιών Κύπρου. Οι επενδύσεις σε τίτλους της Τράπεζας Κύπρου προέκυψαν από την μετατροπή του 47,5% των καταθέσεων της Logicom Solutions Ltd και Newytech Business Solutions Ltd στην Τράπεζα Κύπρου σε μετοχές. Οι επενδύσεις αυτές παρουσιάζονται στην δίκαιη τους αξία.

**ΤΟ ΣΥΓΚΡΟΤΗΜΑ**

	2014 €	2013 €
Υπόλοιπο την 1 Ιανουαρίου	4.692.462	2.547.545
Αγορές	1.085.481	923.026
Μεταφορά στις επενδύσεις στη δίκαιη αξία μέσω των αποτελεσμάτων	(36.016)	-
Αύξηση στη δίκαιη αξία των επενδύσεων	<u>185.959</u>	<u>1.221.891</u>
<b>Υπόλοιπο στις 31 Δεκεμβρίου</b>	<b><u>5.927.886</u></b>	<b><u>4.692.462</u></b>

**Η ΕΤΑΙΡΕΙΑ**

	2014 €	2013 €
Υπόλοιπο την 1 Ιανουαρίου	-	-
Αγορές	<u>-</u>	<u>-</u>
<b>Υπόλοιπο στις 31 Δεκεμβρίου</b>	<b><u>-</u></b>	<b><u>-</u></b>

**18. ΑΠΟΘΕΜΑΤΑ****ΤΟ ΣΥΓΚΡΟΤΗΜΑ**

	2014 €	2013 €
<b>Καθαρή αξία αποθεμάτων στις 31 Δεκεμβρίου</b>	<b><u>60.857.033</u></b>	<b><u>51.319.697</u></b>

Η πρόβλεψη για τη μείωση στην αξία των αποθεμάτων έχει αυξηθεί κατά €306.384 (2013: μείωση €649.578 ως αποτέλεσμα της πώλησης αποθεμάτων για τα οποία είχε γίνει πρόβλεψη σε προηγούμενα έτη, και της αύξησης στην πρόβλεψη του έτους) ως αποτέλεσμα των προβλέψεων που έχουν αναγνωριστεί για αποθέματα σε ορισμένες θυγατρικές εταιρείες.

**Η ΕΤΑΙΡΕΙΑ**

	2014 €	2013 €
<b>Καθαρή αξία αποθεμάτων στις 31 Δεκεμβρίου</b>	<b><u>5.002.316</u></b>	<b><u>2.221.534</u></b>

Η πρόβλεψη για τη μείωση στην αξία των αποθεμάτων έχει μειωθεί κατά €9.455 (2013: μείωση €13.508) ως αποτέλεσμα της πώλησης αποθεμάτων για τα οποία είχε γίνει πρόβλεψη σε προηγούμενα έτη αξίας €9.455.

Τα αποθέματα περιλαμβάνουν έτοιμα προϊόντα προς πώληση, καθώς και εξαρτήματα. Μέρος των εξαρτημάτων σε μερικές περιπτώσεις είναι δυνατό να πωληθούν και σαν τελικά προϊόντα. Τα ημιτελή προϊόντα έχουν αξιολογηθεί από τη Διεύθυνση ως αμελητέα και γι' αυτό δεν παρουσιάζονται ξεχωριστά στα αποθέματα. Τα αποθέματα αναφέρονται στα καθαρά ποσά κατόπιν της πρόβλεψης για αποθέματα που θεωρούνται πεπαλαιωμένα και πιθανό να μη μπορούν να πωληθούν.

## LOGICOM PUBLIC LIMITED

ΣΗΜΕΙΩΣΕΙΣ ΣΤΙΣ ΕΝΟΠΟΙΗΜΕΝΕΣ ΟΙΚΟΝΟΜΙΚΕΣ ΚΑΤΑΣΤΑΣΕΙΣΈτος που έληξε στις 31 Δεκεμβρίου 2014**19. ΕΜΠΟΡΙΚΟΙ ΚΑΙ ΑΛΛΟΙ ΧΡΕΩΣΤΕΣ****ΤΟ ΣΥΓΚΡΟΤΗΜΑ**

	2014 €	2013 €
Χρεώστες εμπορίου	135.460.157	100.065.951
Άλλοι χρεώστες	22.942.290	14.288.268
Προπληρωμές	<u>6.171.820</u>	<u>3.415.171</u>
	<u>164.574.267</u>	<u>117.769.390</u>

**Η ΕΤΑΙΡΕΙΑ**

	2014 €	2013 €
Χρεώστες εμπορίου	5.262.978	5.351.838
Άλλοι χρεώστες	7.425.226	6.039.897
Προπληρωμές	259.981	204.421
Πόσα οφειλόμενα από συνδεδεμένες εταιρείες (Σημ.36)	<u>932.169</u>	<u>932.295</u>
	<u>13.880.354</u>	<u>12.528.451</u>

Οι εμπορικοί και άλλοι χρεώστες αναφέρονται μετά την αφαίρεση της πρόβλεψης για επισφαλείς χρεώστες. Οι προβλέψεις που ανέρχονται σε €2.443.599 (2013:€5.821.314) για το Συγκρότημα και €122.181 (2013:€148.938) για την Εταιρεία.

Μέρος των χρεωστών εμπορίου της Logicom Public Ltd στην Κύπρο και την Μάλτα και των θυγατρικών Enet Solutions – Logicom S.A. στην Ελλάδα και Logicom FZE στα Ηνωμένα Αραβικά Εμιράτα έχουν προεξοφληθεί μέσω συμβολαίου εμπιστευτικής προεξόφλησης χωρίς δικαίωμα αναγωγής. Το συνολικό ποσό των χρεωστών στις 31 Δεκεμβρίου που είχαν προεξοφληθεί ανερχόταν σε €20.918.952 (2013:€13.262.685).

Οι κίνδυνοι σε σχέση με τους εμπορικούς και άλλους χρεώστες παρουσιάζονται στη σημείωση 30.

**20. ΜΕΤΡΗΤΑ ΚΑΙ ΑΝΤΙΣΤΟΙΧΑ ΜΕΤΡΗΤΩΝ****ΤΟ ΣΥΓΚΡΟΤΗΜΑ**

	2014 €	2013 €
Μετρητά στο ταμείο	22.062	72.892
Τρεχούμενοι λογαριασμοί με τράπεζες	<u>25.679.556</u>	<u>22.859.109</u>
	<u>25.701.618</u>	<u>22.932.001</u>

**Η ΕΤΑΙΡΕΙΑ**

	2014 €	2013 €
Μετρητά στο ταμείο	969	1.430
Τρεχούμενοι λογαριασμοί με τράπεζες	<u>1.578.876</u>	<u>3.066.253</u>
	<u>1.579.845</u>	<u>3.067.683</u>

Το επιτόκιο καταθέσεων για το 2014 ανέρχεται στο 3,0% ετησίως (2013: 4,0%).

## LOGICOM PUBLIC LIMITED

ΣΗΜΕΙΩΣΕΙΣ ΣΤΙΣ ΕΝΟΠΟΙΗΜΕΝΕΣ ΟΙΚΟΝΟΜΙΚΕΣ ΚΑΤΑΣΤΑΣΕΙΣΈτος που έληξε στις 31 Δεκεμβρίου 2014**20. ΜΕΤΡΗΤΑ ΚΑΙ ΑΝΤΙΣΤΟΙΧΑ ΜΕΤΡΗΤΩΝ (συνέχεια)**

Για σκοπούς της κατάστασης ταμειακών ροών, τα μετρητά και αντίστοιχα μετρητών περιλαμβάνουν:

**ΤΟ ΣΥΓΚΡΟΤΗΜΑ**

	2014 €	2013 €
Μετρητά στην τράπεζα και στο ταμείο	25.701.618	22.932.001
Τραπεζικά παρατραβήγματα (Σημ.25)	<u>(49.286.099)</u>	<u>(42.671.787)</u>
	<u>(23.584.481)</u>	<u>(19.739.786)</u>

**Η ΕΤΑΙΡΕΙΑ**

	2014 €	2013 €
Μετρητά στην τράπεζα και στο ταμείο	1.579.845	3.067.683
Τραπεζικά παρατραβήγματα (Σημ.25)	<u>(29.686.796)</u>	<u>(30.750.673)</u>
	<u>(28.106.951)</u>	<u>(27.682.990)</u>

**21. ΜΕΤΟΧΙΚΟ ΚΕΦΑΛΑΙΟ**

	2014 Αριθμός μετοχών	2014 €	2013 Αριθμός μετοχών	2013 €
<b>Εγκεκριμένο</b>				
Συνήθεις μετοχές του €0,34η καθεμιά	<u>100.000.000</u>	<u>34.000.000</u>	<u>100.000.000</u>	<u>34.000.000</u>
<b>Εκδομένο και πλήρως εξοφλημένο</b>				
Υπόλοιπο την 1 Ιανουαρίου	<u>74.079.600</u>	<u>25.187.064</u>	<u>74.079.600</u>	<u>25.187.064</u>
<b>Υπόλοιπο στις 31 Δεκεμβρίου</b>	<u>74.079.600</u>	<u>25.187.064</u>	<u>74.079.600</u>	<u>25.187.064</u>

## LOGICOM PUBLIC LIMITED

ΣΗΜΕΙΩΣΕΙΣ ΣΤΙΣ ΕΝΟΠΟΙΗΜΕΝΕΣ ΟΙΚΟΝΟΜΙΚΕΣ ΚΑΤΑΣΤΑΣΕΙΣΈτος που έληξε στις 31 Δεκεμβρίου 2014**22. ΑΠΟΘΕΜΑΤΙΚΑ  
ΤΟ ΣΥΓΚΡΟΤΗΜΑ**

	Διαφορά από μετατροπή μετοχικού κεφαλαίου σε Ευρώ €	Αποθεματικό μετοχών υπέρ το άρτιο €	Ενοποιημένο Αποθεματικό Προσόδου €	Αποθεματικό Επανεκτίμησης €	Αποθεματικό στη Δίκαιη Αξία €	Αποθεματικό συναλλαγματικών διαφορών €	Αποθεματικό αντιστάθμισης €	Αποθεματικό με βάση το νόμο €	Σύνολο €	Δικαίωμα μειοψηφίας €	Σύνολο €
<b>Υπόλοιπο την 1 Ιανουαρίου 2013</b>	116.818	10.443.375	24.040.997	3.400.590	-	(5.811.837)	(2.415.273)	209.362	29.984.032	49.686	30.033.718
Κέρδος για το έτος	-	-	4.055.495	-	-	-	-	-	4.055.495	(96.263)	3.959.232
Συναλλαγματικές διαφορές σε σχέση με ξένες δραστηριότητες	-	-	-	-	-	(1.902.950)	820.242	-	(1.082.708)	-	(1.082.708)
Έλλειμμα από επανεκτίμηση γης και κτιρίων	-	-	-	(318.746)	-	-	-	-	(318.746)	-	(318.746)
Αναβαλλόμενη φορολογία από επανεκτίμηση γης και κτιρίων	-	-	-	132.879	-	-	-	-	132.879	-	132.879
Πλεόνασμα από επανεκτίμηση επενδύσεων σε μετοχές διαθέσιμες προς πώληση	-	-	-	-	1.221.891	-	-	-	1.221.891	-	1.221.891
<b>Συγκεντρωτικά συνολικά έσοδα</b>	-	-	4.055.495	(185.867)	1.221.891	(1.902.950)	820.242	-	4.008.811	(96.263)	3.912.548
Προτεινόμενο μέρισμα του 2012 που πληρώθηκε το 2013 (σημ. 9)	-	-	(1.111.194)	-	-	-	-	-	(1.111.194)	-	(1.111.194)
Αποθεματικό επανεκτίμησης που πραγματοποιήθηκε λόγω χρήσης	-	-	22.080	(22.080)	-	-	-	-	-	-	-
	-	-	(1.089.114)	(22.080)	-	-	-	-	(1.111.194)	-	(1.111.194)
<b>Υπόλοιπο στις 31 Δεκεμβρίου 2013</b>	116.818	10.443.375	27.007.378	3.192.643	1.221.891	(7.714.787)	(1.595.031)	209.362	32.881.649	(46.577)	32.835.072

## LOGICOM PUBLIC LIMITED

ΣΗΜΕΙΩΣΕΙΣ ΣΤΙΣ ΕΝΟΠΟΙΗΜΕΝΕΣ ΟΙΚΟΝΟΜΙΚΕΣ ΚΑΤΑΣΤΑΣΕΙΣΈτος που έληξε στις 31 Δεκεμβρίου 2014**22. ΑΠΟΘΕΜΑΤΙΚΑ (συνέχεια)**

<b>Υπόλοιπο την 1 Ιανουαρίου 2014</b>	116.818	10.443.375	27.007.378	3.192.643	1.221.891	(7.714.787)	(1.595.031)	209.362	32.881.649	(46.577)	32.835.072
Κέρδος για το έτος	-	-	6.473.576	-	-	-	-	-	6.473.576	(457.949)	6.015.627
Συναλλαγματικές διαφορές σε σχέση με ξένες δραστηριότητες	-	-	-	-	-	4.389.114	(3.941.794)	-	447.320	-	447.320
Αναβαλλόμενη φορολογία από επανεκτίμηση γης και κτιρίων	-	-	-	(6.465)	-	-	-	-	(6.465)	-	(6.465)
Πλεόνασμα από επανεκτίμηση επενδύσεων σε μετοχές διαθέσιμες προς πώληση	-	-	-	-	185.959	-	-	-	185.959	-	185.959
<b>Συγκεντρωτικά συνολικά έσοδα</b>	-	-	6.473.576	(6.465)	185.959	4.389.114	(3.941.794)	-	7.100.390	(457.949)	6.642.441
Προτεινόμενο μέρισμα του 2013 που πληρώθηκε το 2014 (σημ. 9)	-	-	(1.851.989)	-	-	-	-	-	(1.851.989)	-	(1.851.989)
Αποθεματικό επανεκτίμησης που πραγματοποιήθηκε λόγω χρήσης	-	-	22.080	(22.080)	-	-	-	-	-	-	-
	-	-	(1.829.909)	(22.080)	-	-	-	-	(1.851.989)	-	(1.851.989)
<b>Υπόλοιπο στις 31 Δεκεμβρίου 2014</b>	<b>116.818</b>	<b>10.443.375</b>	<b>31.651.045</b>	<b>3.164.098</b>	<b>1.407.850</b>	<b>(3.325.673)</b>	<b>(5.536.825)</b>	<b>209.362</b>	<b>38.130.050</b>	<b>(504.526)</b>	<b>37.625.524</b>

## LOGICOM PUBLIC LIMITED

ΣΗΜΕΙΩΣΕΙΣ ΣΤΙΣ ΕΝΟΠΟΙΗΜΕΝΕΣ ΟΙΚΟΝΟΜΙΚΕΣ ΚΑΤΑΣΤΑΣΕΙΣΈτος που έληξε στις 31 Δεκεμβρίου 2014**22. ΑΠΟΘΕΜΑΤΙΚΑ (συνέχεια)**

<b>Η ΕΤΑΙΡΕΙΑ</b>	Διαφορά από μετατροπή μετοχικού κεφαλαίου σε Ευρώ €	Αποθεματικό μετοχών υπέρ το άρτιο €	Αποθεματικό Προσόδου €	Αποθεματικό Επανεκτίμησης €	Σύνολο €
<b>Υπόλοιπο την 1 Ιανουαρίου 2013</b>	<u>116.818</u>	<u>10.443.375</u>	<u>(6.250.757)</u>	<u>2.553.950</u>	<u>6.863.386</u>
Ζημιά για το έτος	-	-	(31.326)	-	(31.326)
Έλλειμμα από επανεκτίμηση γης και κτιρίων	-	-	-	(675.379)	(675.379)
Αναβαλλόμενη φορολογία στην επανεκτίμηση γης και κτιρίων	-	-	-	129.546	129.546
<b>Συγκεντρωτικά συνολικά έσοδα</b>	<u>-</u>	<u>-</u>	<u>(31.326)</u>	<u>(545.833)</u>	<u>(577.159)</u>
Προτεινόμενο μέρισμα του 2012 που πληρώθηκε το 2013 (σημ. 9)	-	-	(1.111.194)	-	(1.111.194)
Αποθεματικό επανεκτίμησης που πραγματοποιήθηκε λόγω χρήσης	-	-	22.080	(22.080)	-
	<u>-</u>	<u>-</u>	<u>(1.089.114)</u>	<u>(22.080)</u>	<u>(1.111.194)</u>
<b>Υπόλοιπο την 1 Ιανουαρίου 2014</b>	<u>116.818</u>	<u>10.443.375</u>	<u>(7.371.197)</u>	<u>1.986.037</u>	<u>5.175.033</u>
Ζημιά για το έτος	-	-	(3.225.835)	-	(3.225.835)
Αναβαλλόμενη φορολογία στην επανεκτίμηση γης και κτιρίων	-	-	-	(7.988)	(7.988)
<b>Συγκεντρωτικά συνολικά έσοδα</b>	<u>-</u>	<u>-</u>	<u>(3.225.835)</u>	<u>(7.988)</u>	<u>(3.233.823)</u>
Προτεινόμενο μέρισμα του 2013 που πληρώθηκε το 2014 (σημ. 9)	-	-	(1.851.989)	-	(1.851.989)
Αποθεματικό επανεκτίμησης που πραγματοποιήθηκε λόγω χρήσης	-	-	22.080	(22.080)	-
	<u>-</u>	<u>-</u>	<u>(1.829.909)</u>	<u>(22.080)</u>	<u>(1.851.989)</u>
<b>Υπόλοιπο στις 31 Δεκεμβρίου 2014</b>	<u>116.818</u>	<u>10.443.375</u>	<u>(12.426.941)</u>	<u>1.955.969</u>	<u>89.221</u>

Αποθεματικό προσόδου

Το αποθεματικό προσόδου περιλαμβάνει συσσωρευμένα κέρδη ή ζημιές της Εταιρείας.

Αποθεματικό μετοχών υπέρ το άρτιο

Το αποθεματικό μετοχών υπέρ το άρτιο αποτελείται από ποσά που προέκυψαν από την έκδοση μετοχών σε τιμές μεγαλύτερες της ονομαστικής αξίας.

Αποθεματικό που προέκυψε από την αλλαγή στην ονομαστική αξία των μετοχών

Το Αποθεματικό που προέκυψε από την αλλαγή στην ονομαστική αξία των μετοχών αποτελείται από τη διαφορά που προέκυψε από την αλλαγή στην ονομαστική αξία των μετοχών, που ακολούθησε την υιοθέτηση του Ευρώ ως το επίσημο νόμισμα της Κυπριακής Δημοκρατίας.

Αποθεματικό επανεκτίμησης

Το αποθεματικό επανεκτίμησης αποτελείται από τα συσσωρευμένα ποσά των επανεκτιμήσεων της γης και των κτιρίων και της αναβαλλόμενης φορολογίας που προκύπτει από τις επανεκτιμήσεις.

Αποθεματικό Δίκαιης Αξίας

Το αποθεματικό δίκαιης αξίας αποτελείται από τα συσσωρευμένα ποσά των επανεκτιμήσεων των επενδύσεων διαθέσιμων προς πώληση στη δίκαιη τους αξία.

**LOGICOM PUBLIC LIMITED****ΣΗΜΕΙΩΣΕΙΣ ΣΤΙΣ ΕΝΟΠΟΙΗΜΕΝΕΣ ΟΙΚΟΝΟΜΙΚΕΣ ΚΑΤΑΣΤΑΣΕΙΣ**

Έτος που έληξε στις 31 Δεκεμβρίου 2014

**22. ΑΠΟΘΕΜΑΤΙΚΑ (συνέχεια)****Αποθεματικό Συναλλαγματικών Διαφορών**

Το αποθεματικό συναλλαγματικών διαφορών αποτελείται από τις συσσωρευμένες συναλλαγματικές διαφορές που προκύπτουν από τη μετατροπή των ιδίων κεφαλαίων των θυγατρικών εταιρειών του εξωτερικού και τις συναλλαγματικές διαφορές που προκύπτουν από τα μακροπρόθεσμα δάνεια της ιθύνουσας εταιρείας προς τις θυγατρικές εταιρείες του εξωτερικού.

Οι συναλλαγματικές διαφορές που προκύπτουν από τα μακροπρόθεσμα δάνεια σε θυγατρικές εταιρείες του εξωτερικού μεταφέρονται στα λοιπά συνολικά έσοδα και παρουσιάζονται στο αποθεματικό συναλλαγματικών διαφορών στις οικονομικές καταστάσεις του Συγκροτήματος. Οι συναλλαγματικές διαφορές μεταφέρονται στο κέρδος ή ζημιά κατά τη διάθεση της θυγατρικής εταιρείας. Αναβαλλόμενη φορολογία που προκύπτει από τη καθαρή συναλλαγματική διαφορά στη μετατροπή των μακροπρόθεσμων δανείων μεταφέρεται στα λοιπά συνολικά έσοδα και παρουσιάζεται στο αποθεματικό συναλλαγματικών διαφορών.

Οι συναλλαγματικές διαφορές που προκύπτουν από μακροπρόθεσμα δάνεια σε θυγατρικές εταιρείες του εξωτερικού, αναγνωρίζονται στο κέρδος ή ζημιά στο έτος που προκύπτουν στις οικονομικές καταστάσεις της ιθύνουσας Εταιρείας.

**Αποθεματικό Αντιστάθμισης**

Το αποθεματικό αντιστάθμισης αποτελείται από τα συσσωρευμένα ποσά της αντιστάθμισης της καθαρής επένδυσης σε θυγατρικές εταιρείες του εξωτερικού με υποχρεώσεις του Συγκροτήματος σε ξένο νόμισμα.

**Αποθεματικό με βάση το νόμο, στα Ηνωμένα Αραβικά Εμιράτα, στο Λίβανο και στην Ιορδανία**

Το αποθεματικό αυτό αποτελείται από ποσά που μεταφέρονται κάθε χρόνο από το αποθεματικό προσόδου σε αυτό το αποθεματικό, σύμφωνα με τις πρόνοιες των νόμων που ισχύουν στις συγκεκριμένες χώρες.



## LOGICOM PUBLIC LIMITED

ΣΗΜΕΙΩΣΕΙΣ ΣΤΙΣ ΕΝΟΠΟΙΗΜΕΝΕΣ ΟΙΚΟΝΟΜΙΚΕΣ ΚΑΤΑΣΤΑΣΕΙΣΈτος που έληξε στις 31 Δεκεμβρίου 2014**23. ΕΜΠΟΡΙΚΟΙ ΚΑΙ ΑΛΛΟΙ ΠΙΣΤΩΤΕΣ****ΤΟ ΣΥΓΚΡΟΤΗΜΑ**

	2014	2013
	€	€
Εμπορικοί πιστωτές	69.119.419	49.793.808
Οφειλόμενα έξοδα	11.297.241	5.226.082
Άλλοι πιστωτές	16.060.184	10.650.216
Αναβαλλόμενο εισόδημα	<u>365.930</u>	<u>76.323</u>
	<u>96.842.774</u>	<u>65.746.429</u>

**Η ΕΤΑΙΡΕΙΑ**

	2014	2013
	€	€
Εμπορικοί πιστωτές	47.935.885	32.575.842
Οφειλόμενα έξοδα	1.012.674	(24.025)
Άλλοι πιστωτές	<u>1.471.643</u>	<u>1.558.317</u>
	<u>50.420.202</u>	<u>34.110.134</u>

Οι κίνδυνοι σε σχέση με τους εμπορικούς και άλλους πιστωτές παρουσιάζονται στη σημείωση 30.

**24. ΦΟΡΟΣ ΕΠΙΣΤΡΕΠΤΕΟΣ ΚΑΙ ΠΛΗΡΩΤΕΟΣ****ΤΟ ΣΥΓΚΡΟΤΗΜΑ**

	2014	2013
	€	€
Φόρος επιστρεπτέος	<u>4.465.061</u>	<u>654.825</u>
Φόρος πληρωτέος	<u>825.099</u>	<u>1.279.986</u>

**Η ΕΤΑΙΡΕΙΑ**

	2014	2013
	€	€
Φόρος επιστρεπτέος	<u>137.059</u>	<u>137.059</u>
Φόρος πληρωτέος	<u>3.400</u>	<u>29.721</u>

Ο φόρος επιστρεπτέος περιλαμβάνει ποσό €3.852.077 που καταβλήθηκε από τη θυγατρική Enet Solutions-Logicom S.A.

**25. ΔΑΝΕΙΑ ΚΑΙ ΤΡΑΠΕΖΙΚΑ ΠΑΡΑΤΡΑΒΗΓΜΑΤΑ****ΤΟ ΣΥΓΚΡΟΤΗΜΑ**

	2014	2013
	€	€
Μακροπρόθεσμα δάνεια	11.018.933	15.334.542
Βραχυπρόθεσμα δάνεια	39.611.692	21.682.785
Τραπεζικά παρατραβήγματα (Σημ.20)	<u>49.286.099</u>	<u>42.671.787</u>
	<u>99.916.724</u>	<u>79.689.114</u>

## LOGICOM PUBLIC LIMITED

ΣΗΜΕΙΩΣΕΙΣ ΣΤΙΣ ΕΝΟΠΟΙΗΜΕΝΕΣ ΟΙΚΟΝΟΜΙΚΕΣ ΚΑΤΑΣΤΑΣΕΙΣΈτος που έληξε στις 31 Δεκεμβρίου 2014**25. ΔΑΝΕΙΑ ΚΑΙ ΤΡΑΠΕΖΙΚΑ ΠΑΡΑΤΡΑΒΗΓΜΑΤΑ (συνέχεια)**

Τα μακροπρόθεσμα δάνεια του Συγκροτήματος είναι αποπληρωτέα ως ακολούθως:

**ΤΟ ΣΥΓΚΡΟΤΗΜΑ**

	2014	2013
	€	€
Εντός ενός έτους	5.531.959	7.679.363
Μεταξύ δύο και πέντε ετών	<u>5.486.974</u>	<u>7.655.179</u>
	<u><u>11.018.933</u></u>	<u><u>15.334.542</u></u>

**Η ΕΤΑΙΡΕΙΑ**

	2014	2013
	€	€
Μακροπρόθεσμα δάνεια	9.767.131	9.770.885
Βραχυπρόθεσμα δάνεια	4.133.103	4.097.600
Τραπεζικά παρατραβήγματα (Σημ.20)	<u>29.686.796</u>	<u>30.750.673</u>
	<u><u>43.587.030</u></u>	<u><u>44.619.158</u></u>

Τα μακροπρόθεσμα δάνεια της Εταιρείας είναι αποπληρωτέα ως ακολούθως:

**Η ΕΤΑΙΡΕΙΑ**

	2014	2013
	€	€
Εντός ενός έτους	4.367.585	3.247.907
Μεταξύ δύο και πέντε ετών	<u>5.399.546</u>	<u>6.522.978</u>
	<u><u>9.767.131</u></u>	<u><u>9.770.885</u></u>

Τα μακροπρόθεσμα δάνεια του Συγκροτήματος και της Εταιρείας αποτελούνται από:

Δάνειο σε ΕΥΡΩ αποπληρωτέο σε οκτώ έτη, με 15 ισόποσες εξαμηνιαίες δόσεις των ΕΥΡΩ 225.000. Το επιτόκιο είναι ίσο με το EURIBOR 6 μηνών πλέον 2,0% ετησίως και η πρώτη καταβολή δόσης έγινε στις 31/12/2009.

Δάνειο σε ΕΥΡΩ αποπληρωτέο σε οκτώ έτη, με 15 ισόποσες εξαμηνιαίες δόσεις των ΕΥΡΩ 408.000. Το επιτόκιο είναι ίσο με το EURIBOR 6 μηνών πλέον 2,0% ετησίως και η πρώτη καταβολή δόσης έγινε στις 30/04/2011.

Δάνειο σε Δολάρια Ηνωμένων Πολιτειών Αμερικής (ΔΟΛ. ΗΠΑ) αποπληρωτέο σε επτά έτη συμπεριλαμβανομένης και της περιόδου χάριτος δυο ετών. Για την εξόφληση του δανείου υπολείπονται δύο ισόποσες τριμηνιαίες δόσεις των ΔΟΛ. ΗΠΑ 467,000 (30/9/2015 και 31/12/2015). Το επιτόκιο είναι ίσο με το LIBOR 3 μηνών πλέον 4,0% ετησίως.

Δάνειο σε Δολάρια Ηνωμένων Πολιτειών Αμερικής (ΔΟΛ. ΗΠΑ) αποπληρωτέο σε επτά έτη συμπεριλαμβανομένης και της περιόδου χάριτος δυο ετών. Για την εξόφληση του δανείου υπολείπονται 11 ισόποσες τριμηνιαίες δόσεις των ΔΟΛ. ΗΠΑ 718,000. Το επιτόκιο είναι ίσο με το LIBOR 3 μηνών πλέον 4,0% ετησίως.

Δύο δάνεια σε ΕΥΡΩ συνολικού ύψους ΕΥΡΩ 458.000 αποπληρωτέα σε τρία έτη, με 36 ισόποσες μηνιαίες δόσεις συνολικού ποσού των ΕΥΡΩ 14.080.

Το μεσοσταθμικό κόστος του τραπεζικού παρατραβήγματος είναι 4,7% ετησίως (2013: 6,0%). Τα τραπεζικά παρατραβήγματα είναι πληρωτέα σε πρώτη ζήτηση από τις εν λόγω τράπεζες.

**LOGICOM PUBLIC LIMITED**

ΣΗΜΕΙΩΣΕΙΣ ΣΤΙΣ ΕΝΟΠΟΙΗΜΕΝΕΣ ΟΙΚΟΝΟΜΙΚΕΣ ΚΑΤΑΣΤΑΣΕΙΣ

Έτος που έληξε στις 31 Δεκεμβρίου 2014

**25. ΔΑΝΕΙΑ ΚΑΙ ΤΡΑΠΕΖΙΚΑ ΠΑΡΑΤΡΑΒΗΓΜΑΤΑ (συνέχεια)**

Το επιτόκιο των βραχυπρόθεσμων δανείων υπολογίζεται σε LIBOR 3 μηνών πλέον 4,25% ετησίως και LIBOR 6 μηνών πλέον 4,25% ετησίως (2013: LIBOR 3 μηνών πλέον 4,25% ετησίως και EURIBOR 6 μηνών πλέον 4,25% ετησίως). Τα βραχυπρόθεσμα δάνεια είναι αποπληρωτέα εντός τριών μηνών από τη σύναψή τους.

Το διαθέσιμο προς χρήση υπόλοιπο του ορίου τραπεζικών παρατραβηγμάτων του Συγκροτήματος κατά την 31 Δεκεμβρίου 2014 ανερχόταν σε €47,3 εκατομμύρια (2013: €43,5 εκατομμύρια) και της Εταιρείας σε €3 εκατομμύρια (2013: €8,5 εκατομμύρια).

Οι τραπεζικές διευκολυνσεις είναι εξασφαλισμένες με:

1. Την εγγύηση της εταιρείας Logicom Solutions Limited για €32.000.000, €19.648.916, \$3.000.000 €7.688.706, €3.199.662 και \$600.000.
2. Πρώτη υποθήκη με αριθμό Υ2258/85 σε εργοστάσιο και γραφεία στη Λάρνακα με αρ. εγγρ. L8 στο όνομα της Logicom (Overseas) Limited ύψους €170.861 (εξασφαλίζει επίσης και τις υποχρεώσεις της εταιρείας Logicom (Overseas) Limited).
3. Πρώτη υποθήκη με αριθμό Υ1858/99 ποσού €598.010, δεύτερη υποθήκη με αριθμό Υ3404/99 ποσού €256.290 και τρίτη υποθήκη με αριθμό Υ3405/99 ποσού €170.860 σε κτίριο με αριθμό εγγραφής N1664 στην Αγία Παρασκευή ιδιοκτησίας της εταιρείας Logicom Public Limited.
4. Πρώτη υποθήκη αρ. Υ1953/99 ημερομηνίας 15 Σεπτεμβρίου 1999 πάνω στο οικοπέδο αρ. εγγραφής N 1665 στη Λευκωσία (Στρόβολος – Αγία Παρασκευή) ύψους €133.270 ιδιοκτησίας της εταιρείας Logicom Public Limited.
5. Δεύτερη υποθήκη αρ. Υ5753/00 ημερομηνίας 21 Ιουλίου 2000 πάνω στο οικοπέδο αρ. εγγραφής N 1665 στη Λευκωσία (Στρόβολος – Αγία Παρασκευή) ύψους €136.688 ιδιοκτησίας της εταιρείας Logicom Public Limited.
6. Εμπρόθεσμες καταθέσεις της Logicom Public Limited και Logicom Solutions Limited και της Logicom FZE.
7. Δέσμευση του 100% των μετοχών στη Newcytech Business Solutions Ltd με αρ. εγγραφής 145820.
8. Εταιρικές εγγυήσεις επί εγγυητήριου εγγράφου NT6 ημερομηνίας 07/10/2005 της εταιρείας Logicom Solutions Limited για το ποσό των €20.503.217.
9. Εταιρικές εγγυήσεις επί εγγυητήριου εγγράφου NT6 ημερομηνίας 07/10/2005 της εταιρείας Logicom Solutions Limited για το ποσό των €2.562.906.
10. Ανάθεση χρεωστών της Logicom Public Ltd για ποσό €1.998.533 και \$9.998.678.
11. Την εγγύηση της εταιρείας Logicom (Overseas) Limited €170.861.
12. Με πρώτη, δεύτερη, τρίτη, τέταρτη, Πέμπτη και έκτη κυμαινόμενη επιβάρυνση στα περιουσιακά στοιχεία της εταιρείας Newcytech Business Solutions Limited, ύψους αντίστοιχα €4.991.105 (2013: €4.991.105).
13. Με ανάθεση εμπορικών συμφωνιών της Εταιρείας Newcytech Business Solutions Limited, ύψους €208.000 (2013: €208.000).
14. Με ανάθεση εμπορικών εισπρακτέων της Εταιρείας Newcytech Business Solutions Limited, ύψους €900.000 (2013: €900.000).
15. Με εταιρική εγγύηση από την Logicom Public Limited ύψους €6.202.375 (2013: €5.991.875).
16. Υποσχετικό σημείωμα της Logicom Public Ltd για ποσό \$10.073.510 και \$8.439.967.
17. Με εταιρική εγγύηση από την Logicom Public Limited ύψους ΔΟΛ. ΗΠΑ 45.000.000.

## LOGICOM PUBLIC LIMITED

ΣΗΜΕΙΩΣΕΙΣ ΣΤΙΣ ΕΝΟΠΟΙΗΜΕΝΕΣ ΟΙΚΟΝΟΜΙΚΕΣ ΚΑΤΑΣΤΑΣΕΙΣΈτος που έληξε στις 31 Δεκεμβρίου 2014**26. ΑΝΑΒΑΛΛΟΜΕΝΗ ΦΟΡΟΛΟΓΙΑ****Υποχρεώσεις/ Ενεργητικό αναβαλλόμενης φορολογίας**

	Υποχρεώσεις 2014 €	Ενεργητικό 2014 €	Μεταφορά στα Αποθεματικά €	Μεταφορά στην Κατάσταση Συνολικών Εσόδων €	Υποχρεώσεις 2013 €	Ενεργητικό 2013 €
<b>ΤΟ ΣΥΓΚΡΟΤΗΜΑ</b>						
Αναβαλλόμενη φορολογία που προκύπτει από:						
Προσωρινές διαφορές που προκύπτουν από διαφορές μεταξύ αποσβέσεων και κεφαλαιουχικών εκπτώσεων	(600.700)	(1.643)	-	51.004	(651.704)	(1.643)
Προσωρινές διαφορές που προκύπτουν από τη ζημιά έτους	-	2.854.084	-	756.734	-	2.097.350
Επανεκτίμηση γης και κτιρίων	(465.250)	-	(6.465)	-	(458.785)	-
Προσωρινές διαφορές που προκύπτουν από έξοδα διοίκησης	(368.164)	1.062.346	-	967.420	(368.164)	94.926
Προσωρινές διαφορές που προκύπτουν από συναλλαγματική διαφορά που δεν πραγματοποιήθηκε	(835.425)	438.067	-	(799.835)	(35.590)	438.067
Συναλλαγματική διαφορά	820.880	(795.234)	-	-	259.879	(155.812)
	<u>(1.448.659)</u>	<u>3.557.620</u>	<u>(6.465)</u>	<u>975.323</u>	<u>(1.254.364)</u>	<u>2.472.888</u>

**Η ΕΤΑΙΡΕΙΑ**

Αναβαλλόμενη φορολογία που προκύπτει από:						
Προσωρινές διαφορές που προκύπτουν από διαφορές μεταξύ αποσβέσεων και κεφαλαιουχικών εκπτώσεων	(3.728)	-	-	5.851	(9.579)	-
Προσωρινές διαφορές που προκύπτουν από τη ζημιά έτους	-	2.566.956	-	710.971	-	1.855.985
Επανεκτίμηση γης και κτιρίων	(438.812)	-	(7.988)	-	(430.824)	-
Προσωρινές διαφορές που προκύπτουν από συναλλαγματική διαφορά που δεν πραγματοποιήθηκε	(635.282)	-	-	(1.017.610)	-	382.329
	<u>(1.077.822)</u>	<u>2.566.956</u>	<u>(7.988)</u>	<u>(300.788)</u>	<u>(440.403)</u>	<u>2.238.314</u>

Η Εταιρεία παρουσιάζει αναβαλλόμενη φορολογία στα χρεωστικά υπόλοιπα για όλες τις αφαιρετέες προσωρινές διαφορές και φορολογικές ζημιές όταν αναμένεται ότι θα προκύψει φορολογική υποχρέωση από μελλοντικά κέρδη.

Αναβαλλόμενες φορολογικές απαιτήσεις και υποχρεώσεις συμψηφίζονται όταν υπάρχει νομικά ισχυρό δικαίωμα συμψηφισμού τρεχόντων φορολογικών στοιχείων ενεργητικού με τρέχουσες φορολογικές υποχρεώσεις και όταν οι αναβαλλόμενοι φόροι σχετίζονται με την ίδια φορολογική αρχή.

**LOGICOM PUBLIC LIMITED****ΣΗΜΕΙΩΣΕΙΣ ΣΤΙΣ ΕΝΟΠΟΙΗΜΕΝΕΣ ΟΙΚΟΝΟΜΙΚΕΣ ΚΑΤΑΣΤΑΣΕΙΣ**

Έτος που έληξε στις 31 Δεκεμβρίου 2014

**27. ΕΓΓΥΗΣΕΙΣ ΚΑΙ ΝΟΜΙΚΕΣ ΠΡΟΣΦΥΓΕΣ**

Οι σημαντικότερες εγγυήσεις έχουν ως ακολούθως:

1. Η Εταιρεία παραχώρησε τραπεζική εγγύηση ύψους μέχρι ΔΟΛ. ΗΠΑ 4.000.000 (€3.294.622) σε ξένο προμηθευτή της για παραχώρηση εμπορικής πίστωσης. Η εγγυητική αυτή ισχύει από 19 Φεβρουαρίου 2014 μέχρι τις 18 Φεβρουαρίου 2015.
2. Η Εταιρεία παραχώρησε δεύτερη τραπεζική εγγύηση ύψους μέχρι ΕΥΡΩ 1.500.000 σε δεύτερο ξένο προμηθευτή της για παραχώρηση εμπορικής πίστωσης. Η εγγυητική αυτή έληξε στις 10 Φεβρουαρίου 2014 και ανανεώθηκε μέχρι τις 10 Μαρτίου 2015.
3. Η Εταιρεία παραχώρησε τρίτη τραπεζική εγγύηση ύψους μέχρι ΔΟΛ. ΗΠΑ 1.600.000 (€1.317.849) σε τρίτο ξένο προμηθευτή της για παραχώρηση εμπορικής πίστωσης. Η εγγυητική αυτή ισχύει από 12 Απριλίου 2014 μέχρι 12 Απριλίου 2015.
4. Η Εταιρεία παραχώρησε τέταρτη τραπεζική εγγύηση ύψους μέχρι ΕΥΡΩ 34.172 στο Διευθυντή του Τμήματος Τελωνείων για τη χρήση αποθήκης (Bonded Warehouse) στη Ζώνη Ελευθέρου Εμπορίου στη Λάρνακα.
5. Εταιρείες του Συγκροτήματος παραχώρησαν τραπεζικές εγγυήσεις για σκοπούς συμμετοχής σε κυβερνητικά έργα και έργα στον ιδιωτικό τομέα.

Πέραν από τις φορολογικές υποχρεώσεις που έχουν ήδη υπολογισθεί στις ενοποιημένες οικονομικές καταστάσεις με βάση τα υφιστάμενα στοιχεία, ενδεχομένως να προκύψουν επιπρόσθετες φορολογικές υποχρεώσεις κατά την εξέταση των φορολογικών και άλλων υποθέσεων των εταιρειών του Συγκροτήματος.

**Νομική Προσφυγή**

Οι Εμπορικοί και άλλοι χρεώστες περιλαμβάνουν ποσό ύψους ΔΟΛ. ΗΠΑ 1,6 εκ. (€1,3εκ.) οφειλόμενο από ένα πελάτη, της θυγατρικής εταιρείας Logicom FZE, που κατά το 2007, διέκοψε τις εργασίες του στη Μέση Ανατολή. Η εταιρεία κατέθεσε νομική αγωγή απαιτώντας την εξόφληση των τιμολογίων που εκκρεμούν από την πώληση συστημάτων ηλεκτρονικών υπολογιστών. Το δικαστήριο με απόφαση του διέταξε τον πελάτη να πληρώσει το απαιτούμενο ποσό του ΔΟΛ. ΗΠΑ 1,6 εκ. (€1,3εκ.). Ο δικηγόρος της εταιρείας παρακολουθεί την εκτέλεση της αγωγής σε αυτό το θέμα. Η Εταιρεία έχει καταχωρήσει πρόβλεψη για το 100% του ποσού που εκκρεμεί.

**LOGICOM PUBLIC LIMITED**

ΣΗΜΕΙΩΣΕΙΣ ΣΤΙΣ ΕΝΟΠΟΙΗΜΕΝΕΣ ΟΙΚΟΝΟΜΙΚΕΣ ΚΑΤΑΣΤΑΣΕΙΣ

Έτος που έληξε στις 31 Δεκεμβρίου 2014

**28. ΜΙΣΘΩΣΗ ΕΚΜΕΤΑΛΛΕΥΣΗΣ**

**ΤΟ ΣΥΓΚΡΟΤΗΜΑ**

	2014	2013
	€	€
Εντός ενός έτους	825.447	401.951
Μεταξύ ενός και πέντε ετών	1.232.719	1.083.264
Πέραν των πέντε ετών	<u>246.413</u>	<u>288.060</u>

Το Συγκρότημα ενοικιάζει αριθμό κτιρίων, αποθηκών και οχημάτων. Το Συγκρότημα αξιολογεί την κατηγοριοποίηση σε μίσθωση εκμετάλλευσης ή σε ενοικιαγορά. Για το λόγο ότι, πρώτο η γη δεν μεταβιβάζεται και δεύτερο, επειδή τα ενοίκια προσαρμόζονται στα ενοίκια αγοράς σε τακτά χρονικά διαστήματα και για το λόγο ότι το Συγκρότημα δεν συμμετέχει στις υπολειμματικές αξίες των κτιρίων, κρίθηκε ότι ουσιαστικά οι κίνδυνοι και οι ανταμοιβές παραμένουν με τον ιδιοκτήτη. Με βάση τους πιο πάνω παράγοντες, συμπεραίνεται ότι οι μισθώσεις, είναι μισθώσεις εκμετάλλευσης.

Το Συγκρότημα απέκτησε γη στη Ζώνη Ελεύθερου Εμπορίου της Λάρνακας το Δεκέμβριο του 1994 με μίσθωση εκμετάλλευσης από την Κυπριακή Δημοκρατία που λήγει στις 30 Σεπτεμβρίου 2016 με πρόνοια για ανανέωση για άλλες δύο περιόδους μίσθωσης 33 ετών έκαστη.

Το Συγκρότημα απέκτησε γη στη Ζώνη Ελεύθερου Εμπορίου στο Jebel Ali μέσω της θυγατρικής Logicom FZE στα Ηνωμένα Αραβικά Εμιράτα. Η γη αποκτήθηκε με μίσθωση εκμετάλλευσης για 10 χρόνια από την 1η Αυγούστου 2007 με πρόνοια για ανανέωση.

Το Συγκρότημα απέκτησε επίσης γραφεία και αποθήκη στην Ελλάδα μέσω της θυγατρικής Enet Solutions – Logicom S.A. με μίσθωση.

Το ποσό των μισθώσεων που αναγνωρίστηκε κατά τη διάρκεια του 2014 στη κατάσταση αποτελεσμάτων και λοιπών συνολικών εσόδων είναι €631.892 (2013: €354.798).

Στις μισθώσεις εκμετάλλευσης περιλαμβάνεται μίσθωση ενοικιαγοράς το ποσό της οποίας κρίνεται αμελητέο για να διαχωριστεί.

**29. ΔΙΚΑΙΕΣ ΑΞΙΕΣ**

Η Διεύθυνση είναι της γνώμης ότι οι δίκαιες αξίες των χρηματοοικονομικών περιουσιακών στοιχείων και υποχρεώσεων του Συγκροτήματος και της Εταιρείας είναι περίπου οι ίδιες όπως και τα ποσά που εμφανίζονται στις οικονομικές καταστάσεις κατά το τέλος του έτους.

**30. ΔΙΑΧΕΙΡΙΣΗ ΚΙΝΔΥΝΩΝ**

Τα κύρια χρηματοοικονομικά περιουσιακά στοιχεία του Συγκροτήματος και της Εταιρείας είναι τα μετρητά στις τράπεζες, οι επενδύσεις και οι εμπορικοί και άλλοι χρεώστες. Οι κύριες χρηματοοικονομικές υποχρεώσεις του Συγκροτήματος και της Εταιρείας είναι οι τραπεζικές διευκολύνσεις και δάνεια, και οι πιστωτές εμπορίου. Το Συγκρότημα και η Εταιρεία εκτίθενται στους ακόλουθους κινδύνους από τα χρηματοοικονομικά τους στοιχεία.

**30.1 Πιστωτικός κίνδυνος**

Ο πιστωτικός κίνδυνος είναι ο κίνδυνος που απορρέει από τη μη τήρηση των υποχρεώσεων από τα αντίστοιχα μέρη στις συναλλαγές και προκύπτει κυρίως από τους εμπορικούς χρεώστες του Συγκροτήματος και της Εταιρείας. Το Συγκρότημα και η Εταιρεία εφαρμόζουν αρχές που θεωρούνται κατάλληλες και τηρούν τις σχετικές διαδικασίες παρακολούθησης και ελέγχου των πιστώσεων. Οι πιστωτικοί κίνδυνοι παρακολουθούνται σε συνεχή βάση.

Το Συγκρότημα διατηρεί συμφωνία με την Atradius Credit Insurance N.V. για την ασφάλιση των πιστώσεων που το Συγκρότημα παρέχει στους πελάτες του. Η σύμβαση συμφωνιών ασφάλισης κρίνεται ως η καταλληλότερη μέθοδος αντιστάθμισης του πιστωτικού κινδύνου.

## LOGICOM PUBLIC LIMITED

ΣΗΜΕΙΩΣΕΙΣ ΣΤΙΣ ΕΝΟΠΟΙΗΜΕΝΕΣ ΟΙΚΟΝΟΜΙΚΕΣ ΚΑΤΑΣΤΑΣΕΙΣΈτος που έληξε στις 31 Δεκεμβρίου 2014**30. ΔΙΑΧΕΙΡΙΣΗ ΚΙΝΔΥΝΩΝ (συνέχεια)****30.1 Πιστωτικός κίνδυνος (συνέχεια)**

Η συμφωνία ασφάλισης των εμπορικών χρεωστών και οι διαδικασίες που απαιτούνται από αυτά έχουν επιφέρει σημαντική βελτίωση στην παρακολούθηση και διαχείριση των εμπορικών χρεωστών, κυρίως όσον αφορά την έγκριση πιστωτικών ορίων όπου αυτό γίνεται σε συνεργασία με την Εταιρεία Ασφάλισης των πιστώσεων η οποία διαθέτει τους πόρους για πιο καλή αξιολόγηση της πιστοληπτικής ικανότητας εκάστου χρεώστη. Αναφέρεται ότι η ασφάλιση πιστώσεων καλύπτει όλα τα εμπορικά εισπρακτέα πέραν από κρατικούς ή ημικρατικούς οργανισμούς καθώς και φυσικά πρόσωπα.

Η λογιστική αξία των επενδύσεων αντιπροσωπεύει τη μέγιστη έκθεση στον πιστωτικό κίνδυνο. Η μέγιστη έκθεση σε πιστωτικό κίνδυνο κατά την ημερομηνία παρουσίασης των ενοποιημένων και ατομικών οικονομικών καταστάσεων ήταν:

**ΤΟ ΣΥΓΚΡΟΤΗΜΑ**

	2014 €	2013 €
Επενδύσεις διαθέσιμες προς πώληση	5.927.886	4.692.462
Επενδύσεις στη δίκαιη αξία μέσω των αποτελεσμάτων	99.792	248.363
Εμπορικοί και άλλοι χρεώστες	168.426.344	117.769.390
Μετρητά και αντίστοιχα μετρητών	<u>25.701.618</u>	<u>22.932.001</u>
	<u>200.155.640</u>	<u>145.642.216</u>

**Η ΕΤΑΙΡΕΙΑ**

	2014 €	2013 €
Επενδύσεις στη δίκαιη αξία μέσω των αποτελεσμάτων	90.452	246.803
Μακροπρόθεσμα δάνεια σε θυγατρικές εταιρείες	11.003.212	9.686.752
Εμπορικοί και άλλοι χρεώστες	13.880.354	12.528.451
Μετρητά και αντίστοιχα μετρητών	1.579.845	3.067.683
Υπόλοιπα με θυγατρικές εταιρείες	<u>74.589.665</u>	<u>68.460.312</u>
	<u>101.143.528</u>	<u>93.990.001</u>

**Μετρητά και αντίστοιχα μετρητών**

Το Συγκρότημα κατείχε μετρητά και αντίστοιχα μετρητών ύψους €25.679.556 (2013: €22.859.109) που αποτελούν τη μέγιστη έκθεση πιστωτικού κινδύνου για αυτά τα στοιχεία ενεργητικού, μετά τους εμπορικούς και άλλους χρεώστες για τους οποίους οποιοσδήποτε κίνδυνος έχει περιοριστεί όπως περιγράφεται πιο κάτω. Τα μετρητά και αντίστοιχα μετρητών είναι κατατεθειμένα σε τράπεζες και χρηματοπιστωτικά ιδρύματα, τα οποία αξιολογούνται Caa1 μέχρι και A2, με βάση την αξιολόγηση του οίκου Moody's, από CCC μέχρι και A+ με βάση την αξιολόγηση του οίκου Standard & Poor's και από RD μέχρι AA- με βάση την αξιολόγηση του οίκου Fitch.

Η μεγαλύτερη έκθεση του Συγκροτήματος στον πιστωτικό κίνδυνο σε σχέση με τη γεωγραφική διασπορά των εμπορικών χρεωστών έχει ως ακολούθως:

**ΤΟ ΣΥΓΚΡΟΤΗΜΑ**

	2014 €	2013 €
Ευρώπη	61.008.562	46.697.840
Μέση Ανατολή	<u>74.451.595</u>	<u>53.368.111</u>
	<u>135.460.157</u>	<u>100.065.951</u>

## LOGICOM PUBLIC LIMITED

ΣΗΜΕΙΩΣΕΙΣ ΣΤΙΣ ΕΝΟΠΟΙΗΜΕΝΕΣ ΟΙΚΟΝΟΜΙΚΕΣ ΚΑΤΑΣΤΑΣΕΙΣΈτος που έληξε στις 31 Δεκεμβρίου 2014**30. ΔΙΑΧΕΙΡΙΣΗ ΚΙΝΔΥΝΩΝ (συνέχεια)****30.1 Πιστωτικός κίνδυνος (συνέχεια)****Η ΕΤΑΙΡΕΙΑ**

	2014 €	2013 €
Ευρώπη	<u>5.262.978</u>	<u>5.351.838</u>
	<u><u>5.262.978</u></u>	<u><u>5.351.838</u></u>

Σύμφωνα με την πιο πάνω ανάλυση το 45% των εμπορικών χρεωστών του Συγκροτήματος (2013: 47%) προέρχεται από την Ευρώπη. Το 55% (2013: 53%) των Εμπορικών Χρεωστών του Συγκροτήματος προέρχεται από τη Μέση Ανατολή.

Η ηλικία των υπολοίπων των εμπορικών χρεωστών παρουσιάζεται ως ακολούθως:

**ΤΟ ΣΥΓΚΡΟΤΗΜΑ**

	2014 €	2013 €
0 έως 90 μέρες	126.973.068	87.852.711
91 έως 180 μέρες	3.397.152	6.985.032
περισσότερες από 180 μέρες	<u>5.089.937</u>	<u>5.228.208</u>
	<u><u>135.460.157</u></u>	<u><u>100.065.951</u></u>

**Η ΕΤΑΙΡΕΙΑ**

	2014 €	2013 €
0 έως 90 μέρες	5.126.336	4.887.657
91 έως 180 μέρες	13.172	304.428
περισσότερες από 180 μέρες	<u>123.470</u>	<u>159.753</u>
	<u><u>5.262.978</u></u>	<u><u>5.351.838</u></u>

Δεν κρίνεται αναγκαίο να γίνει πρόβλεψη για το ποσό των εμπορικών χρεωστών του Συγκροτήματος που εκκρεμούν για περίοδο πέραν των 180 ημερών καθότι το μεγαλύτερο μέρος του ποσού αυτού προέρχεται από τον τομέα των υπηρεσιών όπου η περίοδος πίστωσης είναι πολύ μεγαλύτερη, η πιστοληπτική ικανότητα των πελατών είναι σε υψηλά επίπεδα και η αποπληρωμή γίνεται βάση ειδικής σύμβασης. Το ποσό που προέρχεται από τον τομέα διανομής έχει σε κάποιες περιπτώσεις ανακτηθεί μετά το τέλος του έτους ή κρίνεται ανακτήσιμο με βάση τα δεδομένα της κάθε περίπτωσης.

Δεν κρίνεται αναγκαίο να γίνει πρόβλεψη για το ποσό των εισπρακτέων των θυγατρικών εταιρειών καθότι όλες οι εταιρείες του Συγκροτήματος έχουν κριθεί ότι έχουν τη δυνατότητα να αποκληρώσουν τις υποχρεώσεις τους.

Η ηλικία των υπολοίπων των θυγατρικών εταιρειών στα βιβλία της Εταιρείας παρουσιάζεται ως ακολούθως:

**Η ΕΤΑΙΡΕΙΑ**

	2014 €	2013 €
0 έως 180 μέρες	74.589.665	68.460.312
περισσότερες από 180 μέρες	<u>11.003.212</u>	<u>9.686.752</u>
	<u><u>85.592.877</u></u>	<u><u>78.147.064</u></u>



## LOGICOM PUBLIC LIMITED

ΣΗΜΕΙΩΣΕΙΣ ΣΤΙΣ ΕΝΟΠΟΙΗΜΕΝΕΣ ΟΙΚΟΝΟΜΙΚΕΣ ΚΑΤΑΣΤΑΣΕΙΣΈτος που έληξε στις 31 Δεκεμβρίου 2014**30. ΔΙΑΧΕΙΡΙΣΗ ΚΙΝΔΥΝΩΝ (συνέχεια)****30.1 Πιστωτικός κίνδυνος (συνέχεια)**

Η πρόβλεψη του έτους που γίνεται για επισφαλείς χρεώστες παρουσιάζει μικρή αύξηση σε σχέση με την αντίστοιχη πρόβλεψη του 2013. Η Διεύθυνση του Συγκροτήματος εκτιμά ότι η ασφάλιση των εμπορικών πιστώσεων έχει μειώσει σημαντικά τον κίνδυνο για επισφαλείς χρεώστες. Η πρόβλεψη για επισφαλείς χρεώστες αναλύεται ως ακολούθως:

**ΤΟ ΣΥΓΚΡΟΤΗΜΑ**

	2014 €	2013 €
Την 1 Ιανουαρίου	5.821.314	5.254.019
Πρόβλεψη για επισφαλείς χρεώστες	686.623	754.791
Μείωση στην πρόβλεψη για επισφαλείς χρεώστες	<u>(4.064.338)</u>	<u>(187.496)</u>
<b>Στις 31 Δεκεμβρίου</b>	<b><u>2.443.599</u></b>	<b><u>5.821.314</u></b>

**Η ΕΤΑΙΡΕΙΑ**

	2014 €	2013 €
Την 1 Ιανουαρίου	148.938	126.512
Πρόβλεψη για επισφαλείς χρεώστες	4.503	35.303
Μείωση στην πρόβλεψη για επισφαλείς χρεώστες	<u>(31.260)</u>	<u>(12.877)</u>
<b>Στις 31 Δεκεμβρίου</b>	<b><u>122.181</u></b>	<b><u>148.938</u></b>

Το Συγκρότημα εκτιμά ότι η δίκαιη αξία των εμπορικών και άλλων χρεωστών δεν διαφέρει σημαντικά από την αξία αναφοράς στις οικονομικές καταστάσεις, καθώς η μέση περίοδος αποπληρωμής των Εμπορικών και άλλων χρεωστών είναι λιγότερη από 6 μήνες.

**30.2 Κίνδυνος επιτοκίων**

Ο κίνδυνος αυτός πηγάζει από την διακύμανση της αξίας των χρηματοοικονομικών μέσων εξαιτίας των αλλαγών στα επιτόκια της αγοράς. Τα έσοδα και ροή μετρητών από εργασίες του Συγκροτήματος και της Εταιρείας εξαρτώνται από αλλαγές στα επιτόκια της αγοράς, εφόσον το Συγκρότημα και η Εταιρεία έχουν σημαντικά περιουσιακά στοιχεία που φέρουν τόκο. Το Συγκρότημα και η Εταιρεία εκτίθενται σε κίνδυνο επιτοκίου αναφορικά με το δανεισμό τους. Ο δανεισμός σε κυμαινόμενα επιτόκια εκθέτει το Συγκρότημα και την Εταιρεία σε κίνδυνο επιτοκίου που αφορά τις ταμειακές ροές. Ο δανεισμός σε σταθερά επιτόκια εκθέτει το Συγκρότημα και την Εταιρεία σε κίνδυνο επιτοκίου που αφορά τη δίκαιη αξία. Η Διεύθυνση του Συγκροτήματος και της Εταιρείας παρακολουθεί τις διακυμάνσεις στα επιτόκια σε συνεχή βάση και λαμβάνει τα δέοντα μέτρα.

Τα επιτόκια και οι όροι αποπληρωμής των δανείων και των τραπεζικών διευκολύνσεων αναφέρονται στη σημείωση 25.

## LOGICOM PUBLIC LIMITED

ΣΗΜΕΙΩΣΕΙΣ ΣΤΙΣ ΕΝΟΠΟΙΗΜΕΝΕΣ ΟΙΚΟΝΟΜΙΚΕΣ ΚΑΤΑΣΤΑΣΕΙΣΈτος που έληξε στις 31 Δεκεμβρίου 2014**30. ΔΙΑΧΕΙΡΙΣΗ ΚΙΝΔΥΝΩΝ (συνέχεια)****30.2 Κίνδυνος επιτοκίων (συνέχεια)**Βαθμός επηρεασμού από αυξομειώσεις στα επιτόκια

Πιθανή αύξηση των επιτοκίων κατά 1% σε σχέση με τα μεσοσταθμικά επιτόκια του έτους θα μείωνε το κέρδος του έτους. Για τους σκοπούς της πιο κάτω ανάλυσης, υποθέτουμε ότι όλες οι άλλες παράμετροι παραμένουν σταθερές:

**ΤΟ ΣΥΓΚΡΟΤΗΜΑ**

	2014 €	2013 €
Μακροπρόθεσμα δάνεια	(110.189)	(153.345)
Βραχυπρόθεσμα δάνεια	(396.117)	(351.973)
Τραπεζικά παρατραβήγματα	(492.843)	(426.688)
Μετρητά και αντίστοιχα μετρητών	256.796	228.591
Χρεωστικά γραμμάτια	<u>(229.467)</u>	<u>(135.145)</u>
	<u>(971.820)</u>	<u>(838.560)</u>

**Η ΕΤΑΙΡΕΙΑ**

	2014 €	2013 €
Μακροπρόθεσμα δάνεια	(97.671)	(97.709)
Βραχυπρόθεσμα δάνεια	(41.331)	(40.976)
Τραπεζικά παρατραβήγματα	(296.868)	(307.507)
Μετρητά και αντίστοιχα μετρητών	<u>15.789</u>	<u>30.669</u>
	<u>(420.081)</u>	<u>(415.523)</u>

Μια πιθανή μείωση των επιτοκίων κατά το ίδιο ποσοστό θα είχε ισόποσα αλλά αντίθετα αποτελέσματα στο κέρδος του έτους.

**30.3 Συναλλαγματικός κίνδυνος**

Ο κίνδυνος αυτός πηγάζει από αρνητικές μεταβολές στις τιμές ξένου συναλλάγματος.

Η Εταιρεία και το Συγκρότημα υπόκεινται σε κίνδυνο συναλλαγματικών διαφορών πάνω σε πωλήσεις, αγορές, δάνεια που γίνονται σε νομίσματα διαφορετικά από το λειτουργικό νόμισμα της Εταιρείας και των θυγατρικών εταιρειών, καθώς και στα μακροπρόθεσμα δάνεια σε θυγατρικές εταιρείες του εξωτερικού. Η Διεύθυνση γνωρίζει τον κίνδυνο συναλλαγματικών διαφορών και εφαρμόζει εναλλακτικές λύσεις αντιστάθμισης του κινδύνου.

Την αντιστάθμιση του κινδύνου συναλλαγματικών διαφορών χειρίζεται ο Οικονομικός Διευθυντής του Συγκροτήματος μαζί με τους Εκτελεστικούς Διοικητικούς Συμβούλους. Το όλο θέμα συζητείται και εξετάζεται στις συνεδρίες της ολομέλειας του Διοικητικού Συμβουλίου για το λόγο ότι η Εταιρεία επηρεάζεται σημαντικά από τις διακυμάνσεις των ισοτιμιών των ξένων νομισμάτων με το Ευρώ.

## LOGICOM PUBLIC LIMITED

ΣΗΜΕΙΩΣΕΙΣ ΣΤΙΣ ΕΝΟΠΟΙΗΜΕΝΕΣ ΟΙΚΟΝΟΜΙΚΕΣ ΚΑΤΑΣΤΑΣΕΙΣΈτος που έληξε στις 31 Δεκεμβρίου 2014**30. ΔΙΑΧΕΙΡΙΣΗ ΚΙΝΔΥΝΩΝ (συνέχεια)****30.3 Συναλλαγματικός κίνδυνος (συνέχεια)**

Οι τρόποι αντιστάθμισης του κινδύνου συναλλαγματικών διαφορών που χρησιμοποιήθηκαν μέχρι σήμερα είναι οι ακόλουθοι:

1. Φυσική Αντιστάθμιση (Natural Hedging). Η Εταιρεία διατηρεί στο μέγιστο δυνατό βαθμό περιουσιακά στοιχεία (επενδύσεις σε θυγατρικές εταιρείες εξωτερικού) και υποχρεώσεις (τραπεζικά παρατραβήγματα, βραχυπρόθεσμα και μακροπρόθεσμα δάνεια) στο ίδιο νόμισμα, κυρίως Δολάριο Αμερικής (ΔΟΛ. ΗΠΑ). Με αυτό τον τρόπο το κέρδος ή η ζημιά στο ενεργητικό αντισταθμίζεται με την αντίστοιχη ζημιά ή κέρδος στις υποχρεώσεις.
2. Το ποσοστό των πωλήσεων σε ξένο νόμισμα επί του συνολικού κύκλου εργασιών, είναι περίπου το ίδιο με το ποσοστό του τραπεζικού δανεισμού σε ξένο νόμισμα σε σχέση με το συνολικό δανεισμό του Συγκροτήματος.
3. Ο τραπεζικός δανεισμός γίνεται κυρίως στο νόμισμα στο οποίο οι προμηθευτές τιμολογούν την Εταιρεία.
4. Σε περιπτώσεις εκτέλεσης έργων, όπου το συνολικό κόστος διεκπεραίωσης του έργου είναι γνωστό από τη στιγμή της κατακύρωσης της προσφοράς, τότε χρησιμοποιείται η προαγορά (Forward Contract), για την περίοδο εκτέλεσης του έργου, του συγκεκριμένου ποσού στο ξένο νόμισμα στο οποίο θα τιμολογηθεί η Εταιρεία.
5. Επιπρόσθετα, προαγορά συναλλάγματος γίνεται με βάση τον κύκλο εργασιών σε τακτά χρονικά διαστήματα, π.χ. εβδομαδιαία, για κάλυψη των πληρωμών των προμηθευτών με βάση την περίοδο πίστωσης που παρέχουν στην Εταιρεία. Με αυτό το τρόπο κλειδώνεται η αγορά συναλλάγματος για πληρωμές στους προμηθευτές σε μελλοντικές ημερομηνίες με εισπράξεις από τους εμπορικούς χρεώστες.

Λογιστική αντιστάθμιση της καθαρής επένδυσης σε θυγατρικές εταιρείες του εξωτερικού

Το Συγκρότημα εφαρμόζει λογιστική αντιστάθμισης για να μειώσει τον κίνδυνο συναλλαγματικών διαφορών.

Συγκεκριμένα τα ίδια κεφάλαια και τα μακροπρόθεσμα δάνεια που αποτελούν μέρος της καθαρής επένδυσης στις θυγατρικές εταιρείες Logicom FZE, Logicom Dubai LLC, Logicom (Middle East) SAL, Logicom Jordan LLC και Logicom Saudi Arabia LLC όπου το λειτουργικό νόμισμα είναι το Δολάριο Αμερικής αντισταθμίζονται με τραπεζικές υποχρεώσεις του Συγκροτήματος σε Δολάριο Αμερικής. Η αντιστάθμιση ορίζεται σε τριμηνιαία βάση και το ποσό αναπροσαρμόζεται ανάλογα. Η αποτελεσματικότητα της αντιστάθμισης ελέγχεται σε μηνιαία βάση και στο βαθμό που αντιστάθμιση είναι αναποτελεσματική, οι συναλλαγματικές διαφορές αναγνωρίζονται στη κατάσταση αποτελεσμάτων και λοιπών συνολικών εσόδων.

Στις 31 Δεκεμβρίου 2014 τα αντισταθμιζόμενα ποσά ανέρχονταν σε ΔΟΛ. ΗΠΑ 40.000.000 καθαρής επένδυσης στις πιο πάνω εταιρείες του εξωτερικού και σε ΔΟΛ. ΗΠΑ 40.000.000 τραπεζικών υποχρεώσεων.

Η λογιστική αξία των χρηματικών περιουσιακών στοιχείων και υποχρεώσεων του Συγκροτήματος τα οποία εκφράζονται σε ξένο νόμισμα κατά την ημερομηνία παρουσίασης των ενοποιημένων και ατομικών οικονομικών καταστάσεων είναι ως ακολούθως:

ΤΟ ΣΥΓΚΡΟΤΗΜΑ	ΕΥΡΩ		ΔΟΛ. ΗΠΑ	
	2014 €	2013 €	2014 €	2013 €
Εμπορικοί και άλλοι χρεώστες	115.128	-	8.851.057	12.721.662
Εμπορικοί και άλλοι πιστωτές	(199.600)	(83.243)	(72.204.618)	(46.797.297)
Μακροπρόθεσμα δάνεια	-	-	(10.327.671)	(17.723.158)
Βραχυπρόθεσμα δάνεια	-	-	(4.345.520)	(5.651.000)
Τραπεζικά παρατραβήγματα	1.119	5.036	(27.329.615)	(34.436.265)
	<u>(83.353)</u>	<u>(78.207)</u>	<u>(105.356.367)</u>	<u>(91.886.058)</u>

## LOGICOM PUBLIC LIMITED

ΣΗΜΕΙΩΣΕΙΣ ΣΤΙΣ ΕΝΟΠΟΙΗΜΕΝΕΣ ΟΙΚΟΝΟΜΙΚΕΣ ΚΑΤΑΣΤΑΣΕΙΣΈτος που έληξε στις 31 Δεκεμβρίου 2014**30. ΔΙΑΧΕΙΡΙΣΗ ΚΙΝΔΥΝΩΝ (συνέχεια)****30.3 Συναλλαγματικός κίνδυνος (συνέχεια)****Η ΕΤΑΙΡΕΙΑ**

ΔΟΛ. ΗΠΑ

	2014	2013
	€	€
Εμπορικοί και άλλοι χρεώστες	6.039.442	10.436.077
Εμπορικοί και άλλοι πιστωτές	(46.848.369)	(43.801.242)
Μακροπρόθεσμα δάνεια	(6.895.052)	(8.188.231)
Βραχυπρόθεσμα δάνεια	(4.133.103)	(5.651.000)
Τραπεζικά παρατραβήγματα	(27.393.119)	(34.508.347)
Υπόλοιπα με θυγατρικές εταιρείες	53.742.648	92.040.448
	<u>(25.487.553)</u>	<u>10.327.705</u>

Οι ακόλουθες συναλλαγματικές ισοτιμίες χρησιμοποιήθηκαν για την ετοιμασία των Ενοποιημένων Οικονομικών Καταστάσεων:

	Μέση τιμή		Τιμή κατά την ημερομηνία αναφοράς	
	2014	2013	2014	2013
	€	€	€	€
ΔΟΛ. ΗΠΑ 1	0,7527	0,7530	0,8237	0,7251

Βαθμός επηρεασμού από αυξομειώσεις στις συναλλαγματικές ισοτιμίες

Πιθανή ενδυνάμωση του Ευρώ έναντι του Δολαρίου Αμερικής και των λοιπών νομισμάτων κατά 10% στις 31 Δεκεμβρίου 2014 θα αυξομείωνε αντίστοιχα το κέρδος έτους και το Συμφέρον των Μετόχων. Για τους σκοπούς της πιο κάτω ανάλυσης, υποθέτουμε ότι όλες οι άλλες παράμετροι και κυρίως τα επιτόκια παραμένουν σταθερές:

**ΤΟ ΣΥΓΚΡΟΤΗΜΑ**

	Επίδραση στο συμφέρον των μετόχων		Επίδραση στο Κέρδος ή Ζημιά	
	2014	2013	2014	2013
	€	€	€	€
ΔΟΛ. ΗΠΑ	<u>4.402.783</u>	<u>6.013.368</u>	<u>8.097.391</u>	<u>8.353.278</u>

**Η ΕΤΑΙΡΕΙΑ**

	Επίδραση στο συμφέρον των μετόχων		Αποτελέσματα	
	2014	2013	2014	2013
	€	€	€	€
ΔΟΛ. ΗΠΑ	<u>2.317.050</u>	<u>938.882</u>	<u>2.317.050</u>	<u>938.882</u>

Μια αποδυνάμωση του Ευρώ έναντι των πιο πάνω νομισμάτων κατά 10% θα είχε ισόποση αλλά αντίθετη επίδραση, με την προϋπόθεση ότι όλες οι άλλες παράμετροι παραμένουν σταθερές.

**LOGICOM PUBLIC LIMITED****ΣΗΜΕΙΩΣΕΙΣ ΣΤΙΣ ΕΝΟΠΟΙΗΜΕΝΕΣ ΟΙΚΟΝΟΜΙΚΕΣ ΚΑΤΑΣΤΑΣΕΙΣ**

Έτος που έληξε στις 31 Δεκεμβρίου 2014

**30. ΔΙΑΧΕΙΡΙΣΗ ΚΙΝΔΥΝΩΝ (συνέχεια)****30.4 Κίνδυνος ρευστότητας**

Ο κίνδυνος ρευστότητας είναι ο κίνδυνος που προκύπτει όταν η λήξη των περιουσιακών στοιχείων και υποχρεώσεων δε συμπίπτουν. Όταν οι λήξεις δε συμπίπτουν, η αποδοτικότητα μπορεί να αυξηθεί αλλά ταυτόχρονα μπορεί να αυξηθεί και ο κίνδυνος ζημιών. Το Συγκρότημα εφαρμόζει διαδικασίες με σκοπό την ελαχιστοποίηση τέτοιων ζημιών, όπως η διατήρηση ικανοποιητικών ποσών μετρητών και άλλων περιουσιακών στοιχείων με υψηλή ρευστότητα και με τη διατήρηση ενός ικανοποιητικού ποσού σε εξασφαλισμένες πιστωτικές διευκολύνσεις με σκοπό να καλύπτει τις υποχρεώσεις τους όταν αυτές προκύπτουν.

Η Διεύθυνση εκτιμά ότι η δυνατότητα του Συγκροτήματος για προεξόφληση των εμπορικών χρεωστών μέσω του συμβολαίου της εμπιστευτικής προεξόφλησης τιμολογίων χωρίς δικαίωμα αναγωγής στην Ελλάδα, μειώνει περαιτέρω τον κίνδυνο ρευστότητας.

Τα δάνεια και τραπεζικά παρατραβήγματα του Συγκροτήματος και της Εταιρείας παρουσιάζονται στη σημείωση 25.

Γίνεται η πιο κάτω αναφορά στις ταμειακές εκροές που προβλέπονται με βάση τα στοιχεία που αναφέρονται στις Ενοποιημένες Οικονομικές Καταστάσεις:

## LOGICOM PUBLIC LIMITED

## ΣΗΜΕΙΩΣΕΙΣ ΣΤΙΣ ΕΝΟΠΟΙΗΜΕΝΕΣ ΟΙΚΟΝΟΜΙΚΕΣ ΚΑΤΑΣΤΑΣΕΙΣ

Έτος που έληξε στις 31 Δεκεμβρίου 2014

## 30. ΔΙΑΧΕΙΡΙΣΗ ΚΙΝΔΥΝΩΝ (συνέχεια)

30.4 Κίνδυνος ρευστότητας (συνέχεια)

## ΤΟ ΣΥΓΚΡΟΤΗΜΑ

## Κίνδυνος Ρευστότητας

	Εκροές μετρητών που προκύπτουν από συμβατική υποχρέωση					
	Υπόλοιπο	Μέσα σε 6 μήνες	6 - 12	1 - 2	2 - 5	Περισσότεροι
			έτη	έτη	5 έτη	
€	€	€	€	€	€	
<u>31 Δεκεμβρίου 2014</u>						
Μακροπρόθεσμα δάνεια	11.018.933	2.324.804	3.207.152	3.718.965	1.768.012	-
Βραχυπρόθεσμα δάνεια	39.611.692	4.133.103	35.478.589	-	-	-
Μίσθωση εκμετάλλευσης	2.304.579	412.725	412.723	308.179	924.539	246.413
Εμπορικοί και άλλοι πιστωτές	96.842.774	96.842.774	-	-	-	-
Τραπεζικά παρατραβήγματα	49.286.099	30.143.292	19.142.807	-	-	-
Προβλέψεις για υποχρεώσεις	636.529	636.529	-	-	-	-
	<u>199.700.606</u>	<u>134.493.227</u>	<u>58.241.271</u>	<u>4.027.144</u>	<u>2.692.551</u>	<u>246.413</u>

31 Δεκεμβρίου 2013

Μακροπρόθεσμα δάνεια	15.334.542	3.934.808	3.068.109	7.000.695	612.640	718.290
Βραχυπρόθεσμα δάνεια	21.682.785	21.682.785	-	-	-	-
Μίσθωση εκμετάλλευσης	1.773.275	211.902	190.049	611.975	471.289	288.060
Εμπορικοί και άλλοι πιστωτές	65.746.429	65.746.429	-	-	-	-
Τραπεζικά παρατραβήγματα	42.671.787	42.671.787	-	-	-	-
Προβλέψεις για υποχρεώσεις	1.141.485	504.955	-	315.000	321.529	-
	<u>148.350.303</u>	<u>134.752.666</u>	<u>3.258.158</u>	<u>7.927.670</u>	<u>1.405.458</u>	<u>1.006.350</u>

## Η ΕΤΑΙΡΕΙΑ

## Κίνδυνος Ρευστότητας

	Εκροές μετρητών που προκύπτουν από συμβατική υποχρέωση					
	Υπόλοιπο	Μέσα σε 6 μήνες	6 - 12	1 - 2	2 - 5	Περισσότεροι
			έτη	έτη	5 έτη	
€	€	€	€	€	€	
<u>31 Δεκεμβρίου 2014</u>						
Μακροπρόθεσμα δάνεια	9.767.131	1.815.766	2.551.815	3.631.538	1.768.012	-
Βραχυπρόθεσμα δάνεια	4.133.103	4.133.103	-	-	-	-
Εμπορικοί και άλλοι πιστωτές	50.420.202	50.420.202	-	-	-	-
Τραπεζικά παρατραβήγματα	29.686.796	29.686.796	-	-	-	-
	<u>94.007.232</u>	<u>86.055.867</u>	<u>2.551.815</u>	<u>3.631.538</u>	<u>1.768.012</u>	<u>-</u>

31 Δεκεμβρίου 2013

Μακροπρόθεσμα δάνεια	9.770.885	1.623.955	1.623.952	5.997.765	525.213	-
Βραχυπρόθεσμα δάνεια	4.097.600	4.097.600	-	-	-	-
Εμπορικοί και άλλοι πιστωτές	34.110.134	34.110.134	-	-	-	-
Τραπεζικά παρατραβήγματα	30.750.673	30.750.673	-	-	-	-
	<u>78.729.292</u>	<u>70.582.362</u>	<u>1.623.952</u>	<u>5.997.765</u>	<u>525.213</u>	<u>-</u>

## LOGICOM PUBLIC LIMITED

ΣΗΜΕΙΩΣΕΙΣ ΣΤΙΣ ΕΝΟΠΟΙΗΜΕΝΕΣ ΟΙΚΟΝΟΜΙΚΕΣ ΚΑΤΑΣΤΑΣΕΙΣΈτος που έληξε στις 31 Δεκεμβρίου 2014**30. ΔΙΑΧΕΙΡΙΣΗ ΚΙΝΔΥΝΩΝ (συνέχεια)****30.5 Δίκαιη Αξία**

Γίνεται παρουσίαση των στοιχείων του ενεργητικού και υποχρεώσεων του Συγκροτήματος και της Εταιρείας όπως αυτά ταξινομούνται σε στοιχεία που αναφέρονται σε χρεολυτικό κόστος ή στη δίκαιη αξία:

Στοιχεία ενεργητικού και υποχρεώσεις σε χρεολυτικό κόστος:

**ΤΟ ΣΥΓΚΡΟΤΗΜΑ**

	2014	2013
	€	€
Εμπορικοί και άλλοι χρεώστες	164.574.267	117.769.390
Μετρητά και αντίστοιχα μετρητών	25.701.618	22.932.001
Μακροπρόθεσμα δάνεια	(11.018.933)	(15.334.542)
Βραχυπρόθεσμα δάνεια	(39.611.692)	(35.197.263)
Τραπεζικά παρατραβήγματα	(49.286.099)	(42.671.787)
Προβλέψεις για υποχρεώσεις	(636.529)	(1.724.375)
Εμπορικοί και άλλοι πιστωτές	<u>(96.842.774)</u>	<u>(65.746.429)</u>
	<u>(7.120.142)</u>	<u>(19.973.005)</u>

**Η ΕΤΑΙΡΕΙΑ**

	2014	2013
	€	€
Μακροπρόθεσμα δάνεια σε θυγατρικές εταιρείες	11.003.212	9.686.752
Υπόλοιπα με θυγατρικές εταιρείες	74.589.665	68.460.312
Εμπορικοί και άλλοι χρεώστες	13.880.354	12.528.451
Μετρητά και αντίστοιχα μετρητών	1.579.845	3.067.683
Μακροπρόθεσμα δάνεια	(9.767.131)	(9.770.885)
Βραχυπρόθεσμα δάνεια	(4.133.103)	(4.097.600)
Τραπεζικά παρατραβήγματα	(29.686.796)	(30.750.673)
Εμπορικοί και άλλοι πιστωτές	<u>(50.420.202)</u>	<u>(34.110.134)</u>
	<u>7.045.844</u>	<u>15.013.906</u>

Οι δίκαιες αξίες των χρηματικών περιουσιακών στοιχείων και υποχρεώσεων του Συγκροτήματος και της Εταιρείας είναι περίπου οι ίδιες με τα ποσά που εμφανίζονται στις οικονομικές καταστάσεις κατά το τέλος του έτους.

Στοιχεία ενεργητικού και υποχρεώσεις σε δίκαιη αξία:

**ΤΟ ΣΥΓΚΡΟΤΗΜΑ**

	2014	2013
	€	€
Επενδύσεις στη δίκαιη αξία μέσω των αποτελεσμάτων	99.792	248.363
Επενδύσεις διαθέσιμες προς πώληση	<u>5.927.886</u>	<u>4.692.462</u>
	<u>6.027.678</u>	<u>4.940.825</u>

## LOGICOM PUBLIC LIMITED

ΣΗΜΕΙΩΣΕΙΣ ΣΤΙΣ ΕΝΟΠΟΙΗΜΕΝΕΣ ΟΙΚΟΝΟΜΙΚΕΣ ΚΑΤΑΣΤΑΣΕΙΣΈτος που έληξε στις 31 Δεκεμβρίου 2014**30. ΔΙΑΧΕΙΡΙΣΗ ΚΙΝΔΥΝΩΝ (συνέχεια)****30.5 Δίκαιη Αξία (συνέχεια)****Η ΕΤΑΙΡΕΙΑ**

	2014 €	2013 €
Επενδύσεις στη δίκαιη αξία μέσω των αποτελεσμάτων	<u>90.452</u>	<u>246.803</u>

Ο πίνακας πιο κάτω αναλύει τα στοιχεία ενεργητικού που αναφέρονται στη δίκαιη αξία κατά μέθοδο εκτίμησης της αξίας τους. Τα επίπεδα έχουν προσδιοριστεί ως ακολούθως:

- Επίπεδο 1: επενδύσεις που επιμετρούνται στην εύλογη αξία με βάση χρηματιστηριακές τιμές σε ενεργείς αγορές.
- Επίπεδο 2: επενδύσεις που επιμετρούνται στην εύλογη αξία με βάση μοντέλα αποτίμησης στα οποία όλα τα στοιχεία που επηρεάζουν σημαντικά την εύλογη αξία είναι βασισμένα σε παρατηρήσιμα στοιχεία της αγοράς.
- Επίπεδο 3: επενδύσεις που επιμετρούνται στην εύλογη αξία με βάση μοντέλα αποτίμησης στα οποία τα στοιχεία που επηρεάζουν σημαντικά την εύλογη αξία δεν είναι βασισμένα σε παρατηρήσιμα δεδομένα της αγοράς.

**ΤΟ ΣΥΓΚΡΟΤΗΜΑ****31 Δεκεμβρίου 2014**

	Επίπεδο 1 €	Επίπεδο 2 €	Επίπεδο 3 €
Επενδύσεις στη δίκαιη αξία μέσω των αποτελεσμάτων	99.792	-	-
Επενδύσεις διαθέσιμες προς πώληση	<u>5.927.886</u>	<u>-</u>	<u>-</u>
	<u>6.027.678</u>	<u>-</u>	<u>-</u>

**31 Δεκεμβρίου 2013**

	Επίπεδο 1 €	Επίπεδο 2 €	Επίπεδο 3 €
Επενδύσεις στη δίκαιη αξία μέσω των αποτελεσμάτων	248.363	-	-
Επενδύσεις διαθέσιμες προς πώληση	<u>4.567.470</u>	<u>-</u>	<u>124.992</u>
	<u>4.815.833</u>	<u>-</u>	<u>124.992</u>

Κατά το 2014 υπήρχαν μεταφορές μεταξύ των δύο επιπέδων που αναφέρονται πιο πάνω.

Η δίκαιη αξία των επενδύσεων στη δίκαιη αξία μέσω των αποτελεσμάτων βασίζεται στη βάση χρηματιστηριακών τιμών κατά την ημερομηνία αναφοράς.

Η δίκαιη αξία των μετοχών που είναι ταξινομημένες στις επενδύσεις διαθέσιμες προς πώληση βασίζεται στη βάση χρηματιστηριακών τιμών κατά την ημερομηνία αναφοράς. Οι επενδύσεις σε μετοχές της Τράπεζας Κύπρου οι οποίες επαναδιαπραγματεύονται από το Δεκέμβριο του 2014 στα ΧΑΚ και ΧΑΑ, επαναταξινομήθηκαν από το Επίπεδο 3 στο Επίπεδο 1.

**30.6 Διαχείριση Ιδίων Κεφαλαίων**

Η Διεύθυνση του Συγκροτήματος και της Εταιρείας έχει ως αρχή τη διατήρηση μίας ισχυρής κεφαλαιουχικής βάσης για την υποστήριξη της αξιοπιστίας και εμπιστοσύνης τόσο των επενδυτών όσο και των πιστωτών αλλά και του συνόλου της αγοράς. Η Διεύθυνση παρακολουθεί στενά την απόδοση των Ιδίων Κεφαλαίων.



**LOGICOM PUBLIC LIMITED****ΣΗΜΕΙΩΣΕΙΣ ΣΤΙΣ ΕΝΟΠΟΙΗΜΕΝΕΣ ΟΙΚΟΝΟΜΙΚΕΣ ΚΑΤΑΣΤΑΣΕΙΣ**

Έτος που έληξε στις 31 Δεκεμβρίου 2014

**31. ΛΕΙΤΟΥΡΓΙΚΟ ΠΕΡΙΒΑΛΛΟΝ ΣΤΗΝ ΚΥΠΡΟ**

Η Κυπριακή οικονομία έχει επηρεαστεί αρνητικά από την κρίση στον Κυπριακό τραπεζικό τομέα σε συνδυασμό με τη μη δυνατότητα της Κυπριακής Δημοκρατίας να αντλήσει δανεισμό από τις διεθνείς χρηματαγορές. Ως αποτέλεσμα, η Κυπριακή Δημοκρατία εισήλθε σε διαπραγματεύσεις με την Ευρωπαϊκή Επιτροπή, την Ευρωπαϊκή Κεντρική Τράπεζα και το Διεθνές Νομισματικό Ταμείο (η «Τρόικα»), για οικονομική στήριξη, οι οποίες κατέληξαν σε επίτευξη συμφωνίας και λήψη απόφασης από το Eurogroup στις 25 Μαρτίου 2013. Η απόφαση συμπεριλάμβανε την αναδιάρθρωση των δυο μεγαλύτερων τραπεζών στην Κύπρο μέσω «Διάσωσης με Ίδια Μέσα». Κατά το 2013 η Κυπριακή οικονομία σημείωσε περεταίρω συρρίκνωση με μείωση στο Ακαθάριστο Εγχώριο Προϊόν.

Μετά τα θετικά αποτελέσματα των τριμηνιαίων αξιολογήσεων του οικονομικού προγράμματος της Κύπρου από την Ευρωπαϊκή Επιτροπή, την Ευρωπαϊκή Κεντρική Τράπεζα και το Διεθνές Νομισματικό Ταμείο, από το 2013 μέχρι και σήμερα, το Eurogroup ενέκρινε την εκταμίευση των προγραμματισμένων δόσεων της οικονομικής βοήθειας προς την Κύπρο.

Στις 29 Μαρτίου 2013 η Κεντρική Τράπεζα της Κύπρου εξέδωσε διατάγματα αναφορικά με τη Λαϊκή Τράπεζα και την Τράπεζα Κύπρου, εφαρμόζοντας μέτρα για τις δύο αυτές τράπεζες δυνάμει του περί Εξυγίανσης Πιστωτικών και Άλλων Ιδρυμάτων Νόμου του 2013.

Με βάση τα σχετικά διατάγματα, η Λαϊκή Τράπεζα υποβλήθηκε σε καθεστώς εξυγίανσης, βάσει απόφασης της Αρχής Εξυγίανσης. Στη Λαϊκή Τράπεζα παρέμειναν κυρίως ανασφάλιστες καταθέσεις και περιουσιακά στοιχεία εκτός Κύπρου. Τα περιουσιακά στοιχεία της Λαϊκής Τράπεζας στην Κύπρο, οι ασφαλισμένες καταθέσεις και η χρηματοδότηση από το Ευρωσύστημα έχουν μεταφερθεί στην Τράπεζα Κύπρου, με αποζημίωση για την αξία των καθαρών περιουσιακών στοιχείων που μεταφέρθηκαν την έκδοση μετοχών από την Τράπεζα Κύπρου προς τη Λαϊκή Τράπεζα.

Η διαδικασία ανακεφαλαιοποίησης της Τράπεζας Κύπρου ολοκληρώθηκε σύμφωνα με τα σχετικά διατάγματα της Αρχής Εξυγίανσης μέσω «Διάσωσης με Ίδια Μέσα», δηλαδή της μερικής μετατροπής ανασφάλιστων καταθέσεων σε μετοχές. Επίσης, οι κάτοχοι μετοχών και πιστωτικών τίτλων στην Τράπεζα Κύπρου στις 29 Μαρτίου 2013 έχουν συνεισφέρει στην ανακεφαλαιοποίηση της Τράπεζας Κύπρου μέσω της απορρόφησης ζημιών. Ως αποτέλεσμα της πιο πάνω διαδικασίας τα υπόλοιπα του Συγκροτήματος στη Λαϊκή Τράπεζα είχαν υποστεί μείωση στην αξία ύψους €84.897. Το 47,5% των ανασφάλιστων καταθέσεων του Συγκροτήματος στην Τράπεζα Κύπρου είχαν μετατραπεί σε μετοχές ονομαστικής αξίας €1 και το 37,5% είχαν μετατραπεί σε επενδύσεις σε γραμμάτια και δεσμευμένες καταθέσεις αξίας €128.600.

Λαμβάνοντας υπόψη τον υφιστάμενο δανεισμό, τις διαθέσιμες τραπεζικές διευκολύνσεις που διατηρεί με ξένες τράπεζες, τα διαθέσιμα μετρητά καθώς και το γεγονός ότι πέραν του 90% του κύκλου εργασιών του Συγκροτήματος αφορά τις δραστηριότητες του στο εξωτερικό, η Διεύθυνση της Εταιρείας έχει καταλήξει ότι οι εξελίξεις στην Κυπριακή Οικονομία δεν έχουν και δεν αναμένεται να έχουν σημαντική επίδραση στα περιουσιακά στοιχεία και τις υποχρεώσεις της Εταιρείας και του Συγκροτήματος.

Η Διεύθυνση της Εταιρείας δεν είναι σε θέση να προβλέψει όλες τις εξελίξεις που θα μπορούσαν να έχουν αντίκτυπο στην οικονομία της Κύπρου και κατά συνέπεια, ποια επίδραση, αν υπάρχει, θα μπορούσαν να έχουν στη μελλοντική χρηματοοικονομική επίδοση, τις ταμειακές ροές και τη χρηματοοικονομική θέση της Εταιρείας.

**LOGICOM PUBLIC LIMITED**

ΣΗΜΕΙΩΣΕΙΣ ΣΤΙΣ ΕΝΟΠΟΙΗΜΕΝΕΣ ΟΙΚΟΝΟΜΙΚΕΣ ΚΑΤΑΣΤΑΣΕΙΣ

Έτος που έληξε στις 31 Δεκεμβρίου 2014

**32. ΣΥΜΦΕΡΟΝ ΔΙΟΙΚΗΤΙΚΩΝ ΣΥΜΒΟΥΛΩΝ**

Το ποσοστό στο κεφάλαιο της Εταιρείας που κατείχαν κατά κυριότητα τα μέλη του Διοικητικού Συμβουλίου, άμεσα ή έμμεσα, έχει ως ακολούθως:

	31/12/2014 Πλήρως πληρωθείσες Μετοχές %	2/4/2015 Πλήρως ως πληρωθείσες Μετοχές %
Αδάμος Αδαμίδης <sup>1</sup>	0,27	0,27
Βαρνάβας Ειρήναρχος <sup>2</sup>	51,55	51,55
Σπασής Μοδέστου	0,06	0,06
Τάκης Κληρίδης	0,34	0,34
Νίκος Μιχαηλάς	-	-
Γιώργος Παπαϊωάννου	0,68	0,68
Ανθούλης Παπαχριστοφόρου	0,50	0,50

1. Η άμεση συμμετοχή του κ. Αδάμου Αδαμίδα στις 2 Απριλίου 2015 ανέρχεται στο 0,25% και η έμμεση συμμετοχή, η οποία προκύπτει από τη συμμετοχή της εταιρείας Adaminco Secretarial Limited, στο 0,02% και της συζύγου του κας. Μάρως Αδαμίδου, στο 0,01%.
2. Η έμμεση συμμετοχή του κ. Βαρνάβα Ειρήναρχου στις 2 Απριλίου 2015 που ανέρχεται στο 51,55% προκύπτει από τη συμμετοχή της εταιρείας Edcrane Ltd.

**33. ΣΥΜΦΕΡΟΝ ΜΕΤΟΧΩΝ**

Οι μέτοχοι που κατείχαν, άμεσα ή έμμεσα, πέραν του 5% του κεφαλαίου της Εταιρείας ήταν ως ακολούθως:

	31/12/2014 %	2/4/2015 %
Βαρνάβας Ειρήναρχος <sup>1</sup>	51,55	51,55
Δήμητρα Επενδυτική Δημοσία Λτδ	10,28	10,28

1. Η έμμεση συμμετοχή του κ. Βαρνάβα Ειρήναρχου στις 2 Απριλίου 2015 είναι μέσω της εταιρείας Edcrane Ltd.

**34. ΣΥΜΒΑΣΗ ΔΙΟΙΚΗΤΙΚΩΝ ΣΥΜΒΟΥΛΩΝ**

Δεν υπήρξε καμιά σημαντική σύμβαση που υφίσταται ή υφίστατο κατά τη λήξη του οικονομικού έτους και κατά την ημερομηνία έκδοσης των οικονομικών καταστάσεων στην οποία τα μέλη των οργάνων διοίκησης, ο σύζυγος ή τα ανήλικα τέκνα τους έχουν ή είχαν άμεσα ή έμμεσα ουσιώδες συμφέρον, εκτός από τα συμβόλαια εργασίας των κ. Βαρνάβα Ειρήναρχου, και κ. Ανθούλη Παπαχριστοφόρου.

**(1) Σύμβολαιο κ. Βαρνάβα Ειρήναρχου, Διευθύνοντα Σύμβουλου**

Συμβόλαιο εργασίας ως Διευθύνων Σύμβουλος της Εταιρείας για δύο έτη από την 1η Ιανουαρίου 2005, με ετήσιο μισθό (13 μήνες) €93.973 ο οποίος θα αυξάνεται κατά ποσοστό ίσο με το ποσοστό του ετήσιου πληθωρισμού όπως καθορίζεται από τον ετήσιο δείκτη στις 31 Ιανουαρίου κάθε έτους ή κατά ποσοστό ίσο προς 4% επί του τελευταίου ετήσιου μισθού, οποιοδήποτε είναι το μεγαλύτερο. Το 2014 ο ετήσιος μισθός του Διευθύνοντα Σύμβουλου ανήλθε σε €109.460. Η Εταιρεία θα καταβάλλει επίσης ετησίως (12 μήνες), για έξοδα παραστάσεως, το ποσό των €25.629 το οποίο θα αυξάνεται, για κάθε μία από τις επόμενες ετήσιες περιόδους, κατά ποσοστό ίσο με το ποσοστό του ετήσιου πληθωρισμού όπως καθορίζεται από τον επίσημο δείκτη στις 31 Ιανουαρίου του έτους, ή κατά ποσοστό ίσο προς 4%, οποιοδήποτε είναι το μεγαλύτερο. Το 2014 το επίδομα για έξοδα παραστάσεως ανήλθε σε €25.629.

## LOGICOM PUBLIC LIMITED

ΣΗΜΕΙΩΣΕΙΣ ΣΤΙΣ ΕΝΟΠΟΙΗΜΕΝΕΣ ΟΙΚΟΝΟΜΙΚΕΣ ΚΑΤΑΣΤΑΣΕΙΣΈτος που έληξε στις 31 Δεκεμβρίου 2014**34. ΣΥΜΒΑΣΗ ΔΙΟΙΚΗΤΙΚΩΝ ΣΥΜΒΟΥΛΩΝ (συνέχεια)**

Επιπρόσθετα, το συμβόλαιο εργασίας προνοεί ότι η Εταιρεία διαθέτει προς το Σύμβουλο κατάλληλο όχημα και καλύπτει όλα τα σχετικά έξοδα.

Το συμβόλαιο ανανεώθηκε για ένα έτος από την 1η Ιανουαρίου 2015, με τον ίδιο ετήσιο μισθό (13 μήνες) €109.460. Η Εταιρεία θα καταβάλλει επίσης ετησίως (12 μήνες), για έξοδα παραστάσεως το ίδιο ποσό των €25.629.

Ο κ. Βαρνάβας Ειρήναρχος δεσμεύεται να μην ιδρύσει, ή προωθήσει ή συμμετάσχει, καθ' οποιονδήποτε τρόπο στην ίδρυση εταιρείας ή επιχείρησης που να διεξάγει εργασία παρόμοια ή ανταγωνιστική προς την επιχείρηση της Εταιρείας κατά τη διάρκεια της εργοδότησης του και τουλάχιστον για πέντε έτη μετά την αποχώρησή του από την Εταιρεία. Ο κ. Βαρνάβας Ειρήναρχος δέχεται ότι ο περιορισμός αυτός δε θα θεωρείται κατ' ουδένα τρόπο ότι αντιβαίνει προς τη γενική αρχή Restraint of Trade, και ότι θα θεωρείται ως λογικός περιορισμός λόγω του ότι ο εργοδοτούμενος κατά την εισαγωγή της Εταιρείας στο ΧΑΚ ωφελήθηκε από τη δωρεάν έκδοση μετοχών.

**(2) Συμβόλαιο κ. Ανθούλη Παπαχριστοφόρου, Οικονομικού Διευθυντή Συγκροτήματος**

Ο κ. Ανθούλης Παπαχριστοφόρου δεν έχει οποιοδήποτε συμβόλαιο εργασίας με την εταιρεία. Το 2014 ο ετήσιος μισθός του κ. Παπαχριστοφόρου ανήλθε σε €102.645. Η αμοιβή του κ. Παπαχριστοφόρου για το 2015 θα είναι η ίδια με το 2014.

**35. ΑΜΟΙΒΕΣ ΜΗ ΕΚΤΕΛΕΣΤΙΚΩΝ ΔΙΟΙΚΗΤΙΚΩΝ ΣΥΜΒΟΥΛΩΝ**

Οι αμοιβές των μη Εκτελεστικών Διοικητικών Συμβούλων αναλύονται ως ακολούθως:

	2014 €	2013 €
Αδάμος Αδαμίδης	20.950	27.700
Σπασής Μοδέστου	7.560	10.500
Τάκης Κληρίδης	6.760	8.800
Νίκος Μιχαηλός	7.600	9.150
Γιώργος Παπαιωάννου	5.080	7.050
Μιχάλης Σαρρής	-	7.400
	<u>47.950</u>	<u>70.600</u>

**36. ΣΥΝΑΛΛΑΓΕΣ ΜΕΤΑΞΥ ΕΤΑΙΡΕΙΩΝ ΤΟΥ ΣΥΓΚΡΟΤΗΜΑΤΟΣ**

Εταιρείες του Συγκροτήματος πωλούν και αγοράζουν προϊόντα και υπηρεσίες αναλόγως των αναγκών τους από άλλες εταιρείες του Συγκροτήματος. Οι συναλλαγές γίνονται κυρίως σε τιμή κόστους. Υπάρχουν περιπτώσεις όπου συναλλαγές γίνονται σε τιμή διαφορετική του κόστους αφού αυτή συμφωνηθεί μεταξύ των συμβαλλόμενων μερών. Όταν επιβάλλεται, η Logicom Public Limited χρεώνει κάθε χρόνο τις θυγατρικές της εταιρείες ένα ποσό για διοικητικές υπηρεσίες.

Τα ποσά που χρέωσε η Logicom Public Limited τις θυγατρικές της εταιρείες ήταν τα εξής:

	2014 €	2013 €
Διοικητικές Υπηρεσίες Logicom Solutions Limited	<u>127.000</u>	<u>144.000</u>
Προμήθειες Logicom Solutions Limited	<u>120.000</u>	<u>120.000</u>

**LOGICOM PUBLIC LIMITED**

ΣΗΜΕΙΩΣΕΙΣ ΣΤΙΣ ΕΝΟΠΟΙΗΜΕΝΕΣ ΟΙΚΟΝΟΜΙΚΕΣ ΚΑΤΑΣΤΑΣΕΙΣ

Έτος που έληξε στις 31 Δεκεμβρίου 2014

**36. ΣΥΝΑΛΛΑΓΕΣ ΜΕΤΑΞΥ ΕΤΑΙΡΕΙΩΝ ΤΟΥ ΣΥΓΚΡΟΤΗΜΑΤΟΣ (συνέχεια)**

Οι πωλήσεις που έγιναν από τη Logicom Public Ltd στις θυγατρικές της εταιρείες ήταν ως εξής:

**Πωλήσεις**

	2014	2013
	€	€
Logicom Solutions Limited	1.549.176	869.056
Newcytech Distribution Ltd	-	176
Newcytech Business Solutions Ltd	3.110.272	2.208.215
ENET Solutions - Logicom S.A.	25.940.644	21.051.057
Logicom Jordan LLC	2.542.940	2.260.223
Logicom (Middle East) SAL	174.354	492.798
Logicom FZE	296	-
Logicom Italia s.r.l.	1.262.360	4.509.924
Logicom Information Technology Distribution s.r.l.	11.369.336	7.975.907
Logicom Saudi Arabia LLC	526	276
Verendrya Ventures Ltd	<u>523.377</u>	<u>-</u>

Τα υπόλοιπα μεταξύ της Logicom Public Limited και των θυγατρικών της εταιρειών στα βιβλία της ιθύνουσας εταιρείας ήταν ως εξής:

**Μακροπρόθεσμα δάνεια σε θυγατρικές εταιρείες**

	2014	2013
	€	€
ENET Solutions - Logicom S.A.	2.110.205	1.857.733
Logicom (Middle East) SAL	3.934.025	3.463.346
Logicom FZE	2.441.809	2.149.663
Logicom Jordan LLC	<u>2.517.173</u>	<u>2.216.010</u>
	<u>11.003.212</u>	<u>9.686.752</u>

Δεν υπάρχει γραπτή συμφωνία μεταξύ της ιθύνουσας και των θυγατρικών εταιρειών, αναφορικά με τα μακροπρόθεσμα δάνεια εισπρακτέα από θυγατρικές εταιρείες. Τα δάνεια είναι άτοκα και χωρίς καθορισμένη ημερομηνία αποπληρωμής.

## LOGICOM PUBLIC LIMITED

ΣΗΜΕΙΩΣΕΙΣ ΣΤΙΣ ΕΝΟΠΟΙΗΜΕΝΕΣ ΟΙΚΟΝΟΜΙΚΕΣ ΚΑΤΑΣΤΑΣΕΙΣΈτος που έληξε στις 31 Δεκεμβρίου 2014**36. ΣΥΝΑΛΛΑΓΕΣ ΜΕΤΑΞΥ ΕΤΑΙΡΕΙΩΝ ΤΟΥ ΣΥΓΚΡΟΤΗΜΑΤΟΣ (συνέχεια)****Υπόλοιπα με θυγατρικές εταιρείες**

	2014 €	2013 €
	Χρεωστικό/ (Πιστωτικό)	Χρεωστικό/ (Πιστωτικό)
Logicom (Overseas) Limited	(345.855)	(325.762)
Netcom Limited	83.774	81.312
Logicom Solutions LLC	3.668.197	(3.868.087)
Inteli-scape Ltd	14.884	(278.686)
Logicom Services Ltd	15.071.275	15.528.143
Newcytech Distribution Ltd	139.261	(13.435)
Newcytech Business Solutions Ltd	906.008	759.126
ENET Solutions - Logicom S.A.	4.274.442	3.025.471
ICT Logicom Solutions SA	3.137	-
Logicom Jordan LLC	1.428.147	2.346.870
Logicom (Middle East) SAL	2.470.794	4.162.200
Logicom FZE	(5.527.634)	(3.669.068)
Logicom Dubai LLC	2.617.379	7.075.677
Logicom Solutions LLC	748.377	563.514
Logicom Italia s.r.l.	6.383.331	6.191.558
Logicom IT Distribution Limited	5.536.486	5.237.475
Logicom Saudi Arabia LLC	15.584.241	19.490.246
Logicom Information Technology Distribution s.r.l.	8.878.865	4.459.899
Logicom Bulgaria EOOD	949.658	973.380
Logicom Distribution Germany GmbH	(377.842)	(306.655)
Verendrya Ventures Ltd	<u>12.082.740</u>	<u>7.027.134</u>
	<u>74.589.665</u>	<u>68.460.312</u>

Τα υπόλοιπα αυτά αποπληρώνονται ανάλογα με τη φύση της συγκεκριμένης συναλλαγής.

**Υπόλοιπα με συνδεδεμένες εταιρείες**

	2014 €	2013 €
	Χρεωστικό/ (Πιστωτικό)	Χρεωστικό/ (Πιστωτικό)
M.N. E.P.C Water Co.	182.314	182.314
M.N. Larnaca Water Co Ltd	335.107	335.956
M.N. Limassol Water Co. Ltd	<u>414.748</u>	<u>414.026</u>
	<u>932.169</u>	<u>932.296</u>

Τα υπόλοιπα με συνδεδεμένες εταιρείες και τη θυγατρική Verendrya Ventures Ltd αφορούν χρηματοδότηση για ανέγερση, συντήρηση και λειτουργία μονάδων αφαλάτωσης στη Κύπρο. Η δυνατότητα της Εταιρείας να ανακτήσει τα ποσά εισπρακτέα συνδέεται με το λειτουργικό περιβάλλον της Εταιρείας όπως αναλύεται στη σημείωση 31.

## LOGICOM PUBLIC LIMITED

ΣΗΜΕΙΩΣΕΙΣ ΣΤΙΣ ΕΝΟΠΟΙΗΜΕΝΕΣ ΟΙΚΟΝΟΜΙΚΕΣ ΚΑΤΑΣΤΑΣΕΙΣΈτος που έληξε στις 31 Δεκεμβρίου 2014**36. ΣΥΝΑΛΛΑΓΕΣ ΜΕΤΑΞΥ ΕΤΑΙΡΕΙΩΝ ΤΟΥ ΣΥΓΚΡΟΤΗΜΑΤΟΣ (συνέχεια)**

Οι πωλήσεις που έγιναν από τη Logicom FZE σε εταιρείες του Συγκροτήματος παρουσιάζονται πιο κάτω:

**Πωλήσεις**

	2014	2013
	€	€
Logicom Public Limited	540.991	483.118
Logicom Jordan LLC	2.395.884	2.802.819
Logicom (Middle East) SAL	1.816.145	2.956.984
Logicom Dubai LLC	92.736.601	69.699.967
Logicom Solutions LLC	5.278	-
Logicom IT Distribution Limited	201.872	43.682
Logicom Saudi Arabia LLC	5.110.344	2.860.721
Logicom Kuwait Computer Company Ltd	4.367.129	-
Logicom Trading & Distribution LLC	<u>4.303.635</u>	<u>-</u>

Οι πωλήσεις που έγιναν από τη Logicom (Middle East) SAL σε εταιρείες του Συγκροτήματος παρουσιάζονται πιο κάτω:

**Πωλήσεις**

	2014	2013
	€	€
Logicom Public Limited	2.712	15.454
Cadmus Tech Points S.A.L.	74.788	-
Logicom Jordan LLC	51.319	109
Logicom (Middle East) SAL	12.059	6.363
Logicom FZE	342.114	15.008
Logicom IT Distribution Limited	794	-
Logicom Saudi Arabia LLC	40.461	1.240
Logicom Dubai LLC	-	100.853
Logicom Italia s.r.l.	3.001	-
Logicom Solutions Limited	<u>2.355</u>	<u>-</u>

Οι πωλήσεις που έγιναν από τη Logicom Dubai LLC σε εταιρείες του Συγκροτήματος παρουσιάζονται πιο κάτω:

**Πωλήσεις**

	2014	2013
	€	€
Logicom (Middle East) SAL	-	37
Logicom Solutions LLC	<u>880</u>	<u>-</u>

## LOGICOM PUBLIC LIMITED

ΣΗΜΕΙΩΣΕΙΣ ΣΤΙΣ ΕΝΟΠΟΙΗΜΕΝΕΣ ΟΙΚΟΝΟΜΙΚΕΣ ΚΑΤΑΣΤΑΣΕΙΣΈτος που έληξε στις 31 Δεκεμβρίου 2014**36. ΣΥΝΑΛΛΑΓΕΣ ΜΕΤΑΞΥ ΕΤΑΙΡΕΙΩΝ ΤΟΥ ΣΥΓΚΡΟΤΗΜΑΤΟΣ (συνέχεια)**

Οι πωλήσεις που έγιναν από τη Logicom Jordan LLC σε εταιρείες του Συγκροτήματος παρουσιάζονται πιο κάτω:

**Πωλήσεις**

	2014	2013
	€	€
Logicom Public Limited	-	10.724
Logicom (Middle East) SAL	2.981	27.244
Logicom FZE	438.059	17.379
Logicom IT Distribution Limited	-	3.429
ENET Solutions - Logicom S.A.	-	6.876
	<u>-</u>	<u>6.876</u>

Οι πωλήσεις που έγιναν από την ENET Solutions – Logicom S.A. σε εταιρείες του Συγκροτήματος παρουσιάζονται πιο κάτω:

**Πωλήσεις**

	2014	2013
	€	€
Logicom Public Limited	5.358.110	3.684.493
Logicom Solutions Limited	185.123	17.119
ICT Logicom Solutions SA	83.953	40.201
Logicom Italia s.r.l.	6.581	2.691
Logicom IT Distribution Limited	13.622.624	11.653.769
Logicom Information Technology Distribution s.r.l.	2.804.695	1.420.579
Newcytech Business Solutions Ltd	8.074	-
Logicom Dubai LLC	-	1.972
	<u>-</u>	<u>1.972</u>

Οι πωλήσεις που έγιναν από τη Logicom Solutions Limited σε εταιρείες του Συγκροτήματος παρουσιάζονται πιο κάτω:

**Πωλήσεις**

	2014	2013
	€	€
Logicom Public Limited	222.873	33.228
Newcytech Business Solutions Ltd	563.475	461.331
ICT Logicom Solutions SA	3.255.424	849.134
Inteli-scape Ltd	13.173	93.604
	<u>13.173</u>	<u>93.604</u>

Οι πωλήσεις που έγιναν από την Logicom Italia s.r.l σε εταιρείες του Συγκροτήματος παρουσιάζονται πιο κάτω:

**Πωλήσεις**

	2014	2013
	€	€
Logicom Public Limited	15.225	-
ENET Solutions - Logicom S.A.	706.486	147.290
Logicom Information Technology Distribution s.r.l.	4.126	32.562
	<u>4.126</u>	<u>32.562</u>

## LOGICOM PUBLIC LIMITED

ΣΗΜΕΙΩΣΕΙΣ ΣΤΙΣ ΕΝΟΠΟΙΗΜΕΝΕΣ ΟΙΚΟΝΟΜΙΚΕΣ ΚΑΤΑΣΤΑΣΕΙΣΈτος που έληξε στις 31 Δεκεμβρίου 2014**36. ΣΥΝΑΛΛΑΓΕΣ ΜΕΤΑΞΥ ΕΤΑΙΡΕΙΩΝ ΤΟΥ ΣΥΓΚΡΟΤΗΜΑΤΟΣ (συνέχεια)**

Οι πωλήσεις που έγιναν από την Logicom IT Distribution S.r.l. σε εταιρείες του Συγκροτήματος παρουσιάζονται πιο κάτω:

**Πωλήσεις**

	2014	2013
	€	€
Logicom Public Limited	28.834	-
ENET Solutions - Logicom S.A.	188.833	180.970
ICT Logicom Solutions SA	92.480	-
Logicom Italia s.r.l.	<u>57</u>	<u>-</u>

Οι πωλήσεις που έγιναν από την Logicom Saudi Arabia LLC σε εταιρείες του Συγκροτήματος παρουσιάζονται πιο κάτω:

**Πωλήσεις**

	2014	2013
	€	€
ENET Solutions - Logicom S.A.	-	5.262
Logicom Jordan LLC	31.418	25.460
Logicom (Middle East) SAL	29.414	1.256
Logicom FZE	352.530	129.646
Logicom IT Distribution Limited	56.738	-
Logicom Information Technology Distribution s.r.l.	<u>19.789</u>	<u>-</u>

Οι πωλήσεις που έγιναν από τη Newcytech Business Solutions Limited σε εταιρείες του Συγκροτήματος παρουσιάζονται πιο κάτω:

**Πωλήσεις**

	2014	2013
	€	€
Logicom Public Limited	1.140	2.524
Logicom Solutions Limited	140.726	54.604
Inteli-scape Ltd	680.437	110.619
Newcytech Distribution Ltd	<u>157.910</u>	<u>-</u>

Οι πωλήσεις που έγιναν από τη Newcytech Distribution Limited σε εταιρείες του Συγκροτήματος παρουσιάζονται πιο κάτω:

**Πωλήσεις**

	2014	2013
	€	€
Logicom Public Limited	869	32.481
Newcytech Business Solutions Ltd	113	36.028
ICT Logicom Solutions SA	-	689
Logicom Solutions Limited	-	9.805
Inteli-scape Ltd	<u>37.468</u>	<u>-</u>



## LOGICOM PUBLIC LIMITED

ΣΗΜΕΙΩΣΕΙΣ ΣΤΙΣ ΕΝΟΠΟΙΗΜΕΝΕΣ ΟΙΚΟΝΟΜΙΚΕΣ ΚΑΤΑΣΤΑΣΕΙΣΈτος που έληξε στις 31 Δεκεμβρίου 2014**36. ΣΥΝΑΛΛΑΓΕΣ ΜΕΤΑΞΥ ΕΤΑΙΡΕΙΩΝ ΤΟΥ ΣΥΓΚΡΟΤΗΜΑΤΟΣ (συνέχεια)**

Οι πωλήσεις που έγιναν από τη Inteli-Scape Limited σε εταιρείες του Συγκροτήματος παρουσιάζονται πιο κάτω:

**Πωλήσεις**

	2014	2013
	€	€
Logicom Public Limited	52.806	28.115
Newcytech Business Solutions Ltd	16.600	774
Logicom Solutions Limited	500.797	552.096
Newcytech Distribution Ltd	<u>219.948</u>	<u>-</u>

Οι πωλήσεις που έγιναν από τη Logicom I.T. Distribution Limited σε εταιρείες του Συγκροτήματος παρουσιάζονται πιο κάτω:

**Πωλήσεις**

	2014	2013
	€	€
ENET Solutions - Logicom S.A.	306.866	6.294
Logicom FZE	131.850	222.525
Logicom Jordan LLC	-	3.439
Logicom Saudi Arabia LLC	<u>44.565</u>	<u>1.686</u>

Οι πωλήσεις που έγιναν από τη ICT Logicom Solutions S.A. σε εταιρείες του Συγκροτήματος παρουσιάζονται πιο κάτω:

**Πωλήσεις**

	2014	2013
	€	€
ENET Solutions - Logicom S.A.	-	40.302
Logicom Solutions Limited	<u>121.797</u>	<u>-</u>

Οι πωλήσεις που έγιναν από τη Logicom Distribution Germany GmbH σε εταιρείες του Συγκροτήματος παρουσιάζονται πιο κάτω:

**Πωλήσεις**

	2014	2013
	€	€
Logicom Italia s.r.l.	<u>169.612</u>	<u>147.146</u>

## LOGICOM PUBLIC LIMITED

ΣΗΜΕΙΩΣΕΙΣ ΣΤΙΣ ΕΝΟΠΟΙΗΜΕΝΕΣ ΟΙΚΟΝΟΜΙΚΕΣ ΚΑΤΑΣΤΑΣΕΙΣΈτος που έληξε στις 31 Δεκεμβρίου 2014**36. ΣΥΝΑΛΛΑΓΕΣ ΜΕΤΑΞΥ ΕΤΑΙΡΕΙΩΝ ΤΟΥ ΣΥΓΚΡΟΤΗΜΑΤΟΣ (συνέχεια)**

Οι πωλήσεις που έγιναν από τη Cadmus Tech Points S.A.L. σε εταιρείες του Συγκροτήματος παρουσιάζονται πιο κάτω:

**Πωλήσεις**

	2014 €	2013 €
Logicom (Middle East) SAL	<u>9.226</u>	<u>-</u>

Τα υπόλοιπα των εταιρειών του Συγκροτήματος με τη θύνουσα Εταιρεία παρουσιάζονται πιο κάτω:

**Υπόλοιπα με θυγατρικές εταιρείες**

	2014 €	2013 €
	Χρεωστικό/ (Πιστωτικό)	Χρεωστικό/ (Πιστωτικό)
Logicom (Overseas) Limited	345.855	325.762
Netcom Limited	(83.774)	(81.312)
Logicom Solutions Limited	(3.668.197)	3.868.087
Inteli-scape Ltd	(14.884)	278.686
Logicom Services Ltd	(15.071.275)	(15.528.143)
Newcytech Distribution Ltd	(139.261)	13.435
Newcytech Business Solutions Ltd	(906.008)	(759.126)
ENET Solutions - Logicom S.A.	(6.384.647)	(4.883.204)
ICT Logicom Solutions SA	(3.137)	-
Logicom Jordan LLC	(3.945.320)	(4.562.880)
Logicom (Middle East) SAL	(6.404.819)	(7.625.546)
Logicom FZE	3.085.825	1.519.405
Logicom Dubai LLC	(2.617.379)	(7.075.677)
Logicom Solutions LLC	(748.377)	(563.514)
Logicom Italia s.r.l.	(6.383.331)	(6.191.558)
Logicom IT Distribution Limited	(5.536.486)	(5.237.475)
Logicom Saudi Arabia LLC	(15.584.241)	(19.490.246)
Logicom Information Technology Distribution s.r.l.	(8.878.865)	(4.459.899)
Logicom Bulgaria EOOD	(949.658)	(973.380)
Logicom Distribution Germany GmbH	377.842	306.655
Verendrya Ventures Ltd	<u>(12.082.740)</u>	<u>(7.027.134)</u>

Κατά τη διάρκεια του τρέχοντος έτους εταιρείες του Συγκροτήματος πλήρωσαν μερίσματα στην Εταιρεία, ως ακολούθως:

**Μέρισμα χρήσης 2014:**

	2014 €
Logicom FZE	4.107.730
Verendrya Ventures Ltd	<u>13.800</u>

## LOGICOM PUBLIC LIMITED

ΣΗΜΕΙΩΣΕΙΣ ΣΤΙΣ ΕΝΟΠΟΙΗΜΕΝΕΣ ΟΙΚΟΝΟΜΙΚΕΣ ΚΑΤΑΣΤΑΣΕΙΣΈτος που έληξε στις 31 Δεκεμβρίου 2014**37. ΧΡΕΩΣΤΙΚΑ ΓΡΑΜΜΑΤΙΑ**

	<b>ΤΟ ΣΥΓΚΡΟΤΗΜΑ</b>		<b>Η ΕΤΑΙΡΕΙΑ</b>	
	2014	2013	2014	2013
	€	€	€	€
<b>Υποχρεώσεις</b>				
	<b><u>22.946.661</u></b>	<u>13.514.478</u>	<u>-</u>	<u>-</u>

Το Συγκρότημα μέσω της θυγατρικής Logicom FZE έχει συνάψει συμφωνία για χρηματοδότηση τιμολογίων συγκεκριμένων προμηθευτών, στις αγορές της περιοχής του Αραβικού Κόλπου, με την Macquarie Bank με όριο χρηματοδότησης ΔΟΛ. ΗΠΑ 45εκ. Η Logicom FZE χρησιμοποιεί αυτή τη διευκόλυνση για εξόφληση τιμολογίων αγορών από τη Hewlett-Packard Europe B.V. Η ιθύνουσα εταιρεία έχει παραχωρήσει Εταιρική Εγγύηση στη Macquarie Bank για το αντίστοιχο ποσό της διευκόλυνσης.

**38. ΓΕΓΟΝΟΤΑ ΜΕΤΑ ΤΗΝ ΠΕΡΙΟΔΟ ΑΝΑΦΟΡΑΣ**

Δεν υπήρξαν σημαντικά γεγονότα μετά την περίοδο αναφοράς που να έχουν σχέση με την κατανόηση των ενοποιημένων και ατομικών οικονομικών καταστάσεων.