

 **LOGICOM**



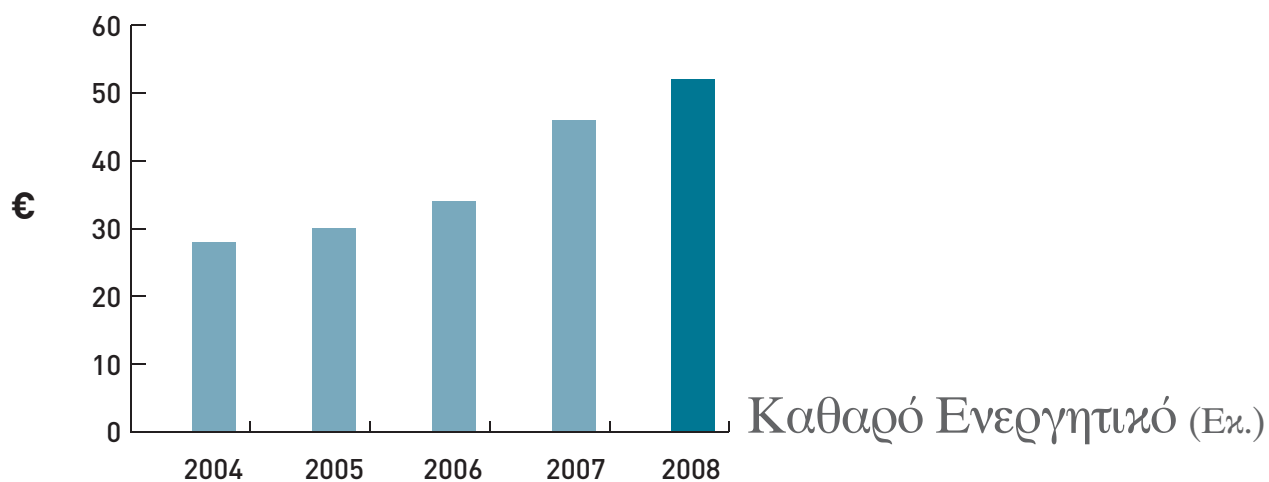
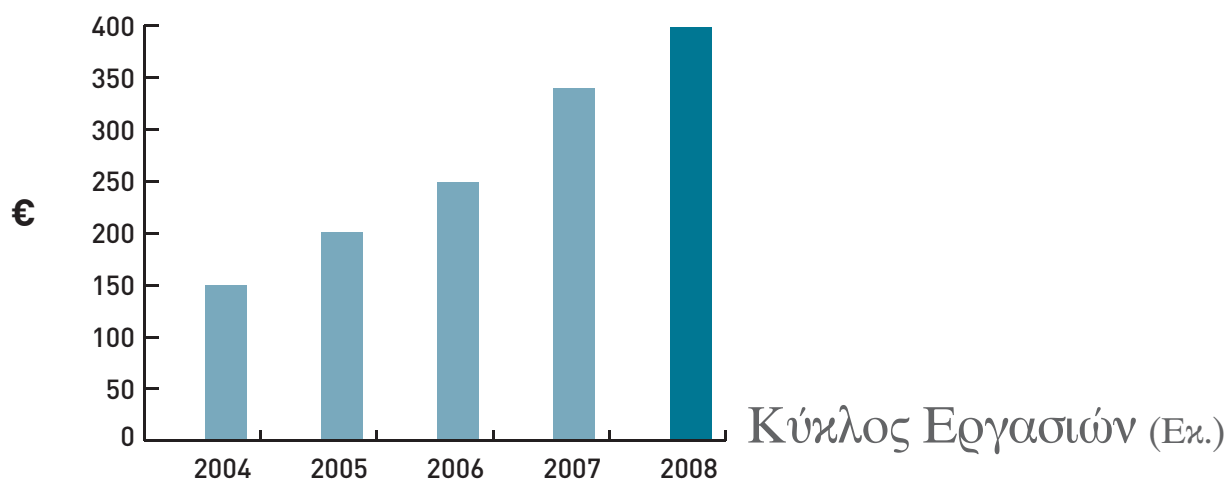


Η Ετήσια Έκθεση έχει τυπωθεί σε ανακυκλωμένο χαρτί.

Ετήσια Έκθεση 2008

	Σελίδα
Οικονομικά Μεγέθη	2
Αξιωματούχοι	3
Μήνυμα Προέδρου	4
Μήνυμα Διευθύνοντα Συμβούλου	5
Αποστολή, Φιλοσοφία και Εταιρικές Αξίες	7
Δομή Συγκροτήματος	8
Συνεργάτες	11
ΤΟΜΕΙΣ ΕΡΓΑΣΙΩΝ:	
Διανομή Προϊόντων Πληροφορικής	12
Ολοκληρωμένες Λύσεις Πληροφορικής, Τηλεπικοινωνιών και Λογισμικού	17
Οικονομικές Καταστάσεις	21
Γραφεία	102

ΟΙΚΟΝΟΜΙΚΑ ΜΕΓΕΘΗ



ΑΞΙΩΜΑΤΟΥΧΟΙ

Διοικητικό Συμβούλιο



Αδάμος Κ. Αδαμιάδης
ΠΡΟΕΔΡΟΣ



Βαρνάβας Ειρήναρχος
ΑΝΤΙΠΡΟΕΔΡΟΣ
ΚΑΙ ΔΙΕΥΘΥΝΩΝ
ΔΙΟΙΚΗΤΙΚΟΣ ΣΥΜΒΟΥΛΟΣ



Σπαρής Μοδέστου
ΔΙΟΙΚΗΤΙΚΟΣ
ΣΥΜΒΟΥΛΟΣ



Αριστόδημος Α. Αναστασιάδης
ΔΙΟΙΚΗΤΙΚΟΣ
ΣΥΜΒΟΥΛΟΣ



Κυριάκος Φιάκκας
ΔΙΟΙΚΗΤΙΚΟΣ
ΣΥΜΒΟΥΛΟΣ



Τάκης Κληρίδης
ΔΙΟΙΚΗΤΙΚΟΣ
ΣΥΜΒΟΥΛΟΣ



Νίκος Μιχαηλίας
ΔΙΟΙΚΗΤΙΚΟΣ
ΣΥΜΒΟΥΛΟΣ



Γιώργος Παπαϊωάννου
ΔΙΟΙΚΗΤΙΚΟΣ
ΣΥΜΒΟΥΛΟΣ



Μιχάλης Σαρής
ΔΙΟΙΚΗΤΙΚΟΣ
ΣΥΜΒΟΥΛΟΣ

Επιτροπές Διακυβέρνησης

Επιτροπή Διορισμών
Αδάμος Κ. Αδαμιάδης (ΠΡΟΕΔΡΟΣ)
Βαρνάβας Ειρήναρχος
Σπαρής Μοδέστου, Τάκης Κληρίδης
και Γιώργος Παπαϊωάννου (ΜΕΛΗ)

Επιτροπή Αμοιβών
Τάκης Κληρίδης (ΠΡΟΕΔΡΟΣ)
Σπαρής Μοδέστου, Νίκος Μιχαηλίας
και Μιχάλης Σαρής (ΜΕΛΗ)

Επιτροπή Ελέγχου
Σπαρής Μοδέστου (ΠΡΟΕΔΡΟΣ)
Βαρνάβας Ειρήναρχος, Τάκης Κληρίδης,
Νίκος Μιχαηλίας και Μιχάλης Σαρής (ΜΕΛΗ)

Αξιωματούχος Αναφοράς
Τάκης Κληρίδης (μέχρι 31/10/08)
Γιώργος Παπαϊωάννου (από 31/10/08)

Λειτουργός Συμμόρφωσης με τον Κώδικα Εταιρικής Διακυβέρνησης
Αδάμος Κ. Αδαμιάδης

Αξιωματούχοι Επικοινωνίας
Κυριάκος Φιάκκας
και Δήμος Αναστασίου

Οικονομικός Διευθυντής Συγκροτήματος
Ανθούλης Παπαχριστοφόρου

ΜΗΝΥΜΑ ΠΡΟΕΔΡΟΥ

Αδάμος Κ. Αδαμίδης



Το 2008 ήταν ακόμα μια χρονιά προόδου της Εταιρείας.

Οι σημαντικές αυξήσεις στον Κύκλο Εργασιών και στο Κέρδος από Εργασίες αφορούν κυρίως τις δραστηριότητες του Συγκροτήματος στο εξωτερικό και αντανακλούν την αξιοπιστία του Συγκροτήματος και την εμπιστοσύνη που καλλιεργείται και εδραιώνεται με τους συνεργάτες και τους πελάτες του. Ενδεικτικό εξάλλου της εμπιστοσύνης των επενδυτών προς την Εταιρεία είναι το γεγονός ότι κατά το 2008 ασκήθηκε πολύ σημαντικός αριθμός των Δικαιωμάτων Αγοράς Μετοχών 2008/2010 της Εταιρείας, που σε ποσοστό ανήλθε σε 60,49%.

Παρά την αύξηση του Κέρδους από Εργασίες, στοιχείο που βεβαιώνει τη δυναμική του Συγκροτήματος, υπάρχει συγκριτική μείωση του Κέρδους μετά τη Φορολογία. Η μείωση αυτή οφείλεται στη συναλλαγματική ζημιά που προήλθε από τις θετικές για το δολάριο Αμερικής έναντι του Ευρώ διαφοροποιήσεις κατά το 2008, σε αντίθεση με τις αλλαγές του προηγούμενου έτους. Το Διοικητικό Συμβούλιο απασχολεί ιδιαίτερα η κατά τον καλύτερο τρόπο αντιμετώπιση του κινδύνου από τις συναλλαγματικές διακυμάνσεις, γνωρίζοντας ότι η αντιμετώπιση του είναι ιδιαίτερα δύσκολη αφού ο κίνδυνος αυτός συνυπάρχει με τη δομή των επιχειρηματικών δραστηριοτήτων του Συγκροτήματος.

Οι δυσμενείς εκτιμήσεις και προβλέψεις για την παγκόσμια οικονομία δεν αντιμετωπίστηκαν έγκαιρα και αποτελεσματικά από τις κυβερνήσεις και οι χωρίς προηγούμενο διακρατικές συνεννοήσεις και παρεμβάσεις ακολούθησαν τις επιβεβαιωτικές εξελίξεις. Είναι όμως θετικό το ότι φαίνεται να επικρατεί κοινή αντίληψη για τα αίτια και να υπάρχει συνοχή στα μέτρα αντιμετώπισης της κρίσης και ανάκαμψης των οικονομιών. Είναι επίσης θετικό ότι οι νέες πραγματικότητες προβάλλουν την ανάγκη για αναθεώρηση των πλαισίων λειτουργίας της ελεύθερης οικονομίας και για εφαρμογή ή επαναφορά μέτρων ρύθμισης και

εποπτείας. Σε αυτό το περιβάλλον οι επιχειρήσεις επιβάλλεται να αναθεωρήσουν τις λειτουργίες τους και να ισορροπήσουν τους βραχυπρόθεσμους σχεδιασμούς τους με τη μακροπρόθεσμη στρατηγική και τη βιωσιμότητά τους.

Για αντιμετώπιση των νέων παγκόσμιων οικονομικών συνθηκών η Εταιρεία έχει διαφυλάξει τη ρευστότητά της σε ψηλά επίπεδα, αναθεώρησε την τιμολογιακή της πολιτική και τα συστήματα διαχείρισης και περιόρισε τις δαπάνες. Οι μεσοπρόθεσμοι σχεδιασμοί της Εταιρείας έχουν επίκεντρο τη διατήρηση και περαιτέρω ενίσχυση της δυναμικής παρουσίας του Συγκροτήματος στον Τομέα Διανομής σε όλες τις χώρες δραστηριότητας, την ενδυνάμωση και επέκταση του Τομέα Υπηρεσιών στην Κύπρο και στο εξωτερικό και την επέκταση στους τομείς αφαλατώσεων και ενέργειας.

Το Διοικητικό Συμβούλιο, συνεπές προς τη δηλωθείσα μερισματική πολιτική, αποφάσισε να προτείνει για έγκριση διανομή μερίσματος προς €0,04 που ανέρχεται στο 48,7% περίπου του Κέρδους του Έτους.

Παρά τις κρατούσες σήμερα γενικότερα αρνητικές συνθήκες, οι προοπτικές της Εταιρείας εκτιμώνται συγκριτικά θετικές.

Απρίλιος 2009

Αδάμος Κ. Αδαμίδης, Πρόεδρος

ΜΗΝΥΜΑ ΔΙΕΥΘΥΝΟΝΤΑ ΣΥΜΒΟΥΛΟΥ

Βαρνάβας Ειρήναρχος

Η παγκόσμια οικονομική κρίση, που ξέσπασε το 2008, αναμφίβολα θα μείνει στην ιστορία σαν μια από τις βαθύτερες και πλέον εκτενείς που έχει γνωρίσει μέχρι σήμερα ο σύγχρονος κόσμος. Η χειρότερη όμως όψη της κρίσης αυτής, είναι το γεγονός ότι εκατομμύρια άνθρωποι έχουν χάσει τις εργασίες τους ενώ καθημερινά άλλες δεκάδες χιλιάδες συνάνθρωποι μας βρίσκονται αντιμέτωποι με το φάσμα της ανεργίας.

Η δική μας πορεία

Σίγουρα ένα τέτοιο οικονομικό περιβάλλον δεν θα μας άφηνε ανεπηρέαστους. Όμως τα οικονομικά αποτελέσματα του 2008 αποδεικνύουν την ορθότητα της στρατηγική ανάπτυξης που έχουμε ακολουθήσει και το πόσο γερές και υγιείς είναι οι βάσεις της εταιρείας.

Συγκεκριμένα, το 2008 ο κύκλος εργασιών του Συγκροτήματος ανήλθε στα €397,650,367 παρουσιάζοντας αύξηση 17% σε σύγκριση με το 2007, ενώ το αντίστοιχο κέρδος από εργασίες παρουσίασε σημαντική αύξηση, της τάξης 22% και ανήλθε στα €11,698,162.

Αντίθετα η καθαρή κερδοφορία της εταιρείας παρουσίασε μείωση 24% σε σύγκριση με τη προηγούμενη χρονιά, με τα καθαρά κέρδη να ανέρχονται στα €5,886,700, λόγω σημαντικής συναλλαγματικής επιβάρυνσης ύψους €1.7 εκ.

Επιχειρηματική δραστηριότητα

Κατά το 2008 η προσοχή μας επικεντρώθηκε στην ενδυνάμωση της προϊοντικής γκάμας τόσο με προϊόντα που ήδη διανέμονται από τη Logicom όσο και με νέα μέσω καινούργιων συνεργασιών. Παράλληλα η στρατηγική επέκτασης των υπηρεσιών έχει αρχίσει να αποδίδει καρπούς με την ανάληψη έργων σε χώρες εκτός Κύπρου.

Είναι επίσης σημαντικό να αναφερθεί ότι τη χρονιά που πέρασε ολοκληρώθηκε η συγχώνευση των δυο θυγατρικών του Συγκροτήματος, eNet Solutions Ltd και Noesis Business Solutions Ltd οι οποίες από τη φετινή χρονιά λειτουργούν κάτω από την εταιρική ονομασία Logicom Solutions LTD. Η Logicom Solutions, είναι στη πράξη η απάντηση της Logicom στην ολοένα αυξανόμενη ζήτηση παροχής προηγμένων συστημάτων πληροφορικής, ενώ παράλληλα θα αποτελέσει την αιχμή του δόρατος στην προσπάθεια για επέκταση των προσφερόμενων υπηρεσιών εκτός των συνόρων της Κύπρου, σε χώρες όπου έχει ήδη παρουσία το Συγκρότημα εταιριών της Logicom Public Ltd.

Τα επιχειρησιακά σχέδια του 2009

Παρά τις προσπάθειες των κυβερνήσεων όλων των χωρών αλλά και των διεθνών θεσμικών οικονομικών οργανισμών για στήριξη της παγκόσμιας οικονομίας και των επιχειρήσεων, δυστυχώς η διεθνής οικονομική κατάσταση παραμένει ασαφής, με αποτέλεσμα να υπάρχει αδυναμία αξιόπιστων προβλέψεων και εκτιμήσεων για το 2009. Αυτό όμως που εμείς μπορούμε να πούμε με σιγουριά



είναι ότι το Συγκρότημα μας είναι υγιές και ισχυρό όσο ποτέ άλλοτε για να αντιμετωπίσει με επιτυχία τα συνεπακόλουθα της παγκόσμιας οικονομικής κρίσης.

Η στρατηγική μας σε αυτή τη κρίσιμη περίοδο στηρίζεται σε δυο κύριους πυλώνες:

- A) Περαιτέρω ενδυνάμωση της παρουσίας μας και εμπλουτισμός της γκάμας προϊόντων που διανέμονται, ενώ παράλληλα θα προχωρήσουμε δυναμικά σε επέκταση στο εξωτερικό του τομέα των υπηρεσιών.
- B) Προστασία της ρευστότητας του Συγκροτήματος, στη βάση προσεκτικής διαχείρισης του κεφαλαίου κίνησης και παράλληλης συγκράτησης και ελέγχου των εξόδων.

Θερμές ευχαριστίες στο Πρόεδρο και στα Μέλη του Διοικητικού Συμβουλίου, όπως επίσης και στη Διεύθυνση και στο προσωπικό, για τη σκληρή δουλειά και τη συμβολή τους στην επιτυχία και στην ανάπτυξη του Συγκροτήματος. Ευχαριστώ επίσης τους μετόχους μας που με την δική τους υποστήριξη συνεχίζουμε την ανοδική πορεία για περαιτέρω επέκταση και ενδυνάμωση του Συγκροτήματος. Δεσμευόμαστε να συνεχίσουμε να λειτουργούμε με δυναμισμό και ευελιξία δίνοντας πάντοτε έμφαση στην αποδοτικότητα και τη ποιότητα.

Απρίλιος 2009

Βαρνάβας Ειρήναρχος, Διευθύνων Σύμβουλος

Business
WORLD

Logicom Awarded Distributor of the Year by Cisco in Turkey!

“Logicom’s influential
communication seminars
played a big role”

ΑΠΟΣΤΟΛΗ, ΦΙΛΟΣΟΦΙΑ ΚΑΙ ΕΤΑΙΡΙΚΕΣ ΑΞΙΕΣ

η αποστολή μας

Να δημιουργεί αξία στους μετόχους και στους υπόλοιπους συμμετόχους.

η φιλοσοφία μας

Η Βιομηχανία της πληροφορικής μεταβάλλεται συνεχώς και αναπτύσσεται ραγδαία. Θεωρώντας ότι «η Επανάσταση συμβαίνει πολύ πριν την πραγματοποίηση της», γνωρίζουμε ότι για να συνεχίσουμε να είμαστε στην κορυφή και να πετυχαίνουμε τους στόχους μας

πρέπει να είμαστε σε θέση να προβλέπουμε τις επερχόμενες αλλαγές πολύ πριν τον ανταγωνισμό και την πραγματοποίησή τους, ούτως ώστε να μπορούμε πρώτοι να προσφέρουμε τις αναγκαίες λύσεις πριν τεθούν οι ανάγκες.

ΟΙ ΕΤΑΙΡΙΚΕΣ ΜΑΣ ΑΞΙΕΣ

Ακεραιότητα

Η ακεραιότητα είναι θεμελιώδης αρχή στην οποία βασίζεται ο τρόπος διεξαγωγής των εργασιών της Εταιρείας. Όλες οι συναλλαγές και συμφωνίες με πελάτες, προμηθευτές, μετόχους και προσωπικό της Εταιρείας διεξάγονται με γνώμονα την ακεραιότητα και τον αμοιβαίο σεβασμό των συμβαλλομένων.

Επιχειρηματική ευελιξία

Η κατανόηση και η προσαρμογή στο πολυπολιτισμικό περιβάλλον της περιοχής όπου δραστηριοποιείται η εταιρεία καθώς και στο συνεχώς μεταβαλλόμενο περιβάλλον της πληροφορικής και των επικοινωνιών είναι από τους βασικούς πυλώνες λειτουργίας της Εταιρείας.

Αποδοτικότητα

Μεγιστοποιώντας την αποδοτικότητα των επιχειρηματικών μας πόρων διασφαλίζεται η επιτυχία και η επιβίωση της Εταιρείας στο ανταγωνιστικό περιβάλλον της πληροφορικής.

Ποιότητα υπηρεσιών

Η συνεχής αναβάθμιση της ποιότητας των προσφερομένων υπηρεσιών είναι ο πυρήνας του επιχειρηματικού μοντέλου της Logicom.

Ανάπτυξη ανθρώπινου δυναμικού

Η διαρκής επιμόρφωση και η ανάπτυξη των δυνατοτήτων του προσωπικού μας μέσα σε ένα αποδοτικό περιβάλλον εργασίας αποτελεί βασική αρχή της λειτουργίας της Εταιρείας.

ΔΟΜΗ ΣΥΓΚΡΟΤΗΜΑΤΟΣ



ΤΟΜΕΑΣ ΔΙΑΝΟΜΗΣ



ΤΟΜΕΑΣ ΟΛΟΚΛΗΡΩΜΕΝΩΝ ΛΥΣΕΩΝ ΠΛΗΡΟΦΟΡΙΚΗΣ ΤΗΛΕΠΙΚΟΙΝΩΝΙΩΝ ΚΑΙ ΛΟΓΙΣΜΙΚΟΥ



ΚΥΠΡΟΣ

Logicom Public Ltd



ΚΥΠΡΟΣ

Logicom (Overseas) Ltd



ΚΥΠΡΟΣ

(πρώην eNet Solutions Ltd
και Noesis Business Solutions Ltd)

Logicom Solutions Ltd



ΕΛΛΑΔΑ

Enet Solutions - Logicom S.A.



ΙΤΑΛΙΑ

Logicom Italia s.r.l.



ΤΟΥΡΚΙΑ

Logicom IT Distribution Ltd



ΗΝ. ΑΡΑΒ. ΕΜΙΡ.

Logicom Dubai LLC



ΗΝ. ΑΡΑΒ. ΕΜΙΡ.

Logicom FZE



ΣΑΟΥΔΙΚΗ ΑΡΑΒΙΑ

Rehab Technologies Ltd



ΛΙΒΑΝΟΣ

Logicom (Middle East) SAL



ΙΟΡΔΑΝΙΑ

Logicom Jordan LLC



ΒΟΥΛΓΑΡΙΑ

Logicom Bulgaria EOOD



ΡΟΥΜΑΝΙΑ

Logicom IT Distribution s.r.l.



ΟΥΓΓΑΡΙΑ

Logicom Hungary Ltd



ΟΥΚΡΑΝΙΑ

Noesis Ukraine LLC



ΚΟΥΒΕΪΤ

Γραφείο Πωλήσεων



ΜΑΛΤΑ

Γραφείο Πωλήσεων



ΟΜΑΝ

Γραφείο Πωλήσεων



ΚΑΤΑΡ

Γραφείο Πωλήσεων



ΜΠΑΧΡΕΪΝ

Γραφείο Πωλήσεων



ΠΑΚΙΣΤΑΝ

Γραφείο Πωλήσεων

Η ΣΥΓΚΡΟΤΗΜΑΤΟΣ



FINANCIAL NEWS Gulf News

**Χρονιά πρωτοφανούς
ανάπτυξης της Logicom
στη Σαουδική Αραβία.**

Δυναμική παρουσία με γραφεία στο Riyadh, Jeddah και Al Khobar. Διανομή ευρείας γκάμας προϊόντων των μεγαλύτερων κατασκευαστών.

ΣΥΝΕΡΓΑΤΕΣ



Microsoft Business Solutions

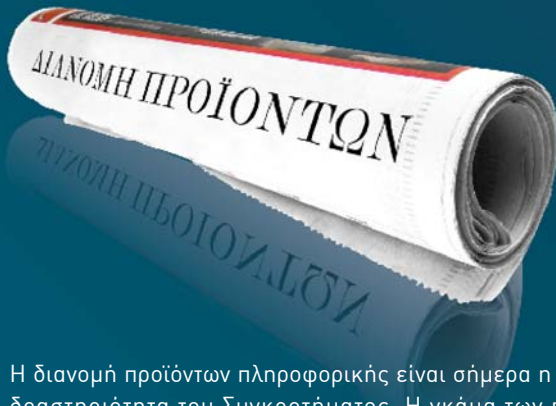


Microsoft Business Solutions



ΔΙΑΝΟΜΗ ΠΡΟΪΟΝΤΩΝ ΠΛΗΡΟΦΟΡΙΚΗΣ

Η Logicom είναι από τους μεγαλύτερους διανομείς προϊόντων πληροφορικής στις περιοχές που δραστηριοποιείται.



Η διανομή προϊόντων πληροφορικής είναι σήμερα η κυριότερη δραστηριότητα του Συγκροτήματος. Η γκάμα των προϊόντων μας συμπεριλαμβάνει εξαρτήματα ηλεκτρονικών υπολογιστών (components) όπως επεξεργαστές, μητρικές κάρτες, σκληρούς δίσκους, μνήμες, οθόνες κ.α. λογισμικά (software) όπως λειτουργικό λογισμικό κ.α., περιφερειακά (peripherals) όπως εκτυπωτές, σαρωτές, πολυμηχανήματα κ.α., δικτυακά (networking) όπως δρομολογητές κ.α., και ηλεκτρονικούς υπολογιστές από τους μεγαλύτερους κατασκευαστές στον κόσμο. Η διανομή γίνεται στη χονδρική αγορά και επομένως το πελατολόγιο της εταιρείας αποτελείται από εταιρείες που δραστηριοποιούνται στη συναρμολόγηση ηλεκτρονικών υπολογιστών, στη λιανική πώληση προϊόντων πληροφορικής και στην παροχή λύσεων και υπηρεσιών πληροφορικής.

Η πορεία του Συγκροτήματος στον τομέα της διανομής προϊόντων πληροφορικής άρχισε το 1992 και μέσα σε λίγα χρόνια κατάφερε να κερδίσει την εμπιστοσύνη των μεγαλύτερων κατασκευαστών προϊόντων πληροφορικής επεκτείνοντας τις συμφωνίες για τη διανομή των προϊόντων τους σε διεθνές πλέον επίπεδο. Το Συγκρότημα σήμερα διαθέτει φυσική παρουσία σε δεκαοκτώ (18) χώρες στην Ευρώπη, Μέση Ανατολή και Αφρική, εργοδοτεί περισσότερους από 390 υπάλληλους και εξυπηρετεί πάνω από πέντε χιλιάδες πελάτες (5000) σε 20 χώρες στις περιοχές της Ευρώπης, Μέσης Ανατολής, Αραβικού Κόλπου, Βορείου Αφρικής και Ασίας με προϊόντα από Intel, Microsoft, Cisco Systems, IBM/Lenovo, HP, Kingston Technology, Seagate, Symantec, Toshiba, Acer, Dell, Philips, Intermec, McAfee, Linksys, Enlight, XFX, Targus, US Robotics, In Win, Stonevoice, MSI, Trend Micro, Inform, Tripp Lite, Viewsonic, GFi και Sony Vaio.

Η αποστολή του Συγκροτήματος στον τομέα της διανομής είναι να παρέχει υψηλής ποιότητας προϊόντα, γρήγορη και αποτελεσματική εξυπηρέτηση των πελατών του και να προσφέρει τις καλύτερες λύσεις και υποστήριξη.

Κύπρος

Η Logicom Public Ltd δραστηριοποιείται στον τομέα διανομής προϊόντων πληροφορικής στην Κύπρο από το 1992 και τοπικά είναι ο μεγαλύτερος διανομέας προϊόντων πληροφορικής. Η πολύ καλή σχέση με τους προμηθευτές και πελάτες μας, καθώς επίσης και ο επαγγελματισμός με τον οποίο εργαζόμαστε, ήταν καθοριστικοί παράγοντες στην επιτυχία που τώρα απολαμβάνουμε. Προσφέρουμε τη μεγαλύτερη γκάμα προϊόντων στην Κύπρο, η οποία συμπεριλαμβάνει προϊόντα μεταξύ άλλων από τις Intel, Microsoft, HP, Cisco Systems, Linksys, Seagate, Kingston, Philips, Symantec, Sony Vaio, US Robotics, In Win, Targus, XFX, Stonevoice, MSI και GFi. Μέσω του δικτύου διανομής στην Κύπρο προσφέρουμε επίσης και τους δικής μας παραγωγής ηλεκτρονικούς υπολογιστές Arrow.

Ελλάδα

Η Enet Solutions - Logicom S.A. ιδρύθηκε τον Φεβρουάριο του 2001. Σήμερα συγκαταλέγεται ανάμεσα στις μεγαλύτερες Ελληνικές εταιρείες διανομής, προσφέροντας στην αγορά προϊόντα των πιο γνωστών εταιρειών του εξωτερικού, μαζί με υψηλού επιπέδου υπηρεσίες.

Με στόχο τη δημιουργία μακροπρόθεσμων σχέσεων με πελάτες και προμηθευτές και αξιοποιώντας και επενδύοντας στο ανθρώπινο δυναμικό της, η Enet κατάφερε να διεισδύσει με μεγάλη επιτυχία στην Ελληνική αγορά και να συνάψει συμφωνίες για την διανομή των προϊόντων των HP, Intel, Microsoft, Acer, Seagate, Cisco Systems, Linksys, Kingston, Lenovo, Dell, Philips, US Robotics, Stonevoice, Inform, MSI, Symantec, McAfee, GFi και άλλων.

Τα νέα κεντρικά γραφεία και η αποθήκη βρίσκονται στον Ασηρόπυργο στην περιοχή Αττικής. Η εταιρεία διατηρεί επίσης γραφείο πωλήσεων στη Θεσσαλονίκη για την καλύτερη εξυπηρέτηση της Βόρειας Ελλάδας.

Η Logicom Ελλάδας είναι αφοσιωμένη στη συνεχή ανάπτυξη του δικτύου μεταπωλητών της σε όλη την Ελλάδα παρέχοντας συνεχή υποστήριξη με προϊόντα, παροχή πιστωτικών διευκολύνσεων και προγράμματα ανάπτυξης του καναλιού.

ΔΙΑΝΟΜΗ ΠΡΟΪΟΝΤΩΝ ΠΛΗΡΟΦΟΡΙΚΗΣ

Ηνωμένα Αραβικά Εμιράτα / Αραβικός Κόλπος

Η Logicom ξεκίνησε την δραστηριοποίηση της στα Ηνωμένα Αραβικά Εμιράτα τον Δεκέμβριο του 2001 με σκοπό τη διανομή προϊόντων πληροφορικής στην ευρύτερη περιοχή του Αραβικού Κόλπου.

Από τις αρχές του 2005 η Logicom έχει μεταφέρει τις αποθήκες της σε νέα ιδιότητα κτίρια 1650 τ.μ. στην Ζώνη Ελεύθερου Εμπορίου στο Jebel Ali (Dubai). Η αποθήκη αυτή χρησιμοποιείται ως κέντρο εμπορίου, δίδοντας στη Logicom την ευχέρεια να εξυπηρετεί γρήγορα και αποδοτικά τις ανάγκες των αγορών του Αραβικού Κόλπου, της Μέσης Ανατολής, της Βόρειας Αφρικής και του Πακιστάν. Έχοντας ήδη μια πλούσια γκάμα προϊόντων η οποία συμπεριλαμβάνει προϊόντα της Intel, Microsoft, IBM/Lenovo, Seagate, Linksys, Cisco Systems, Intermec, Kingston, Stonevoice, Trend Micro, Symantec κ.α., η Logicom συνεχώς αξιολογεί ευκαιρίες διεύρυνσης της γκάμας και με νέα ποιοτικά προϊόντα, τα οποία θα συνδράμουν στον στόχο της να συνεχίσει να είναι μια από τις μεγαλύτερες εταιρείες διανομής προϊόντων πληροφορικής στην περιοχή.

Με στόχο τη βελτίωση του δικτύου διανομής στην περιοχή και ενίσχυση της διεισδυτικότητας του στις χώρες αυτές, η Logicom έχει προχωρήσει στην ίδρυση γραφείων υποστήριξης πωλήσεων στο Κουβέιτ, Ομάν, Μπαχρέιν, Κατάρ και Πακιστάν.

Λίβανος

Η Logicom (Middle East) SAL είναι η πρώτη θυγατρική εταιρεία που η Logicom Public Ltd ίδρυσε στο εξωτερικό με σκοπό την επέκταση των δραστηριοτήτων διανομής στις αγορές της Μέσης Ανατολής. Η Εταιρεία άρχισε τις εργασίες της στην Βηρυτό του Λιβάνου τον Σεπτέμβριο του 2000, και έκτοτε έχει επιτυχώς καταστεί ο μεγαλύτερος διανομέας προϊόντων πληροφορικής στη χώρα.

Η Logicom (Middle East) SAL έχει εδραιώσει τη θέση της ως ο σημαντικότερος συνεργάτης στην περιοχή για τις Intel, Microsoft και Cisco Systems και είναι σήμερα η πρώτη επιλογή για τους μεταπωλητές και εταιρείες παροχής λύσεων πληροφορικής στο Λίβανο. Η γκάμα προϊόντων που προσφέρεται σήμερα συμπεριλαμβάνει προϊόντα από τις Intel, Microsoft, Cisco Systems, Linksys, Seagate, Acer, Kingston Technology, Trend Micro, In Win και U.S. Robotics.

Η μεγάλη γκάμα προϊόντων που προσφέρουμε και οι επαγγελματικές υπηρεσίες στη διάθεση και διανομή των προϊόντων, έχουν καταστεί ως παράδειγμα προς μίμηση για άλλους διανομείς στην περιοχή. Επίσης, η συχνή διοργάνωση εκθέσεων και εκδηλώσεων, και οι αποδοτικές δραστηριότητες στην προώθηση προϊόντων, προσελκύουν πάντοτε την προσοχή της αγοράς και παρέχουν τη δυνατότητα στους πελάτες να γνωριστούν καλύτερα και με εμάς αλλά και με τους προμηθευτές μας.

“**Η αποστολή του Συγκροτήματος στον τομέα της διανομής είναι να παρέχει υψηλής ποιότητας προϊόντα, γρήγορη και αποτελεσματική εξυπηρέτηση των πελατών του και να προσφέρει τις καλύτερες λύσεις και υποστήριξη.**”

Σαουδική Αραβία

Η Logicom ξεκίνησε την δραστηριοποίηση της στη Σαουδική Αραβία τον Ιούνιο του 2006. Η Logicom καλύπτει την αγορά της Σαουδικής Αραβίας από τα κεντρικά της γραφεία στο Riyadh και τα γραφεία πωλήσεων στη Jeddah και Al Khobar.

Η εμπειρία και ο επαγγελματισμός που διακρίνει τη Logicom, καθώς και η δέσμευση της να προσθέτει αξία στις παρεχόμενες υπηρεσίες, της έχουν επιτρέψει να θεωρείται ως ένας από τους διανομείς επιλογής στη Σαουδική Αραβία.

Η γκάμα προϊόντων της Logicom στην Σαουδική Αραβία συμπεριλαμβάνει ολόκληρη τη σειρά των «A-brands» όπως οι λύσεις Cisco, Intel, Microsoft, Seagate, Kingston Technology, Linksys, Symantec, Trend Micro, Stonevoice και Lenovo.

Η Logicom εργοδοτεί εξειδικευμένο προσωπικό και έχει ως κύριο στόχο την υποστήριξη ενός μεγάλου και πιστού δικτύου μεταπωλητών.

Τουρκία

Η Logicom IT Distribution Ltd ιδρύθηκε τον Δεκέμβριο του 2005 στην Τουρκία με έδρα την Κωνσταντινούπολη, με σκοπό τη διανομή προϊόντων πληροφορικής παγκοσμίως φήμης στην Τουρκία.

Η Logicom Τουρκίας προσφέρει όλη τη γκάμα προϊόντων της Cisco Systems, Seagate, Trend Micro, Viewsonic και Linksys και καλύπτει ολόκληρη την επικράτεια της Τουρκίας.

Η Εταιρεία έχει πετύχει να αναπτύξει ένα μεγάλο και πιστό δίκτυο μεταπωλητών προσφέροντας συνεχή υποστήριξη, τήρηση αποθεμάτων, παροχή πιστωτικών διευκολύνσεων καθώς και προγράμματα ανάπτυξης του καναλιού.

ΔΙΑΝΟΜΗ ΠΡΟΪΟΝΤΩΝ ΠΛΗΡΟΦΟΡΙΚΗΣ

“ Η Logicom σκοπεύει στην ανάπτυξη ενός μεγάλου και πιστού δικτύου μεταπωλητών διασφαλίζοντας στους πελάτες της ολοκληρωμένη γκάμα προϊόντων, τεχνική υποστήριξη και παροχή πιστωτικών διευκολύνσεων. ”

Ιορδανία

Η Logicom Jordan LLC, ξεκίνησε να λειτουργεί στο Αμμάν της Ιορδανίας τον Δεκέμβριο του 2001 με στόχο τη διανομή προϊόντων πληροφορικής στην αγορά της Ιορδανίας.

Η Logicom Jordan LLC είναι σήμερα η μεγαλύτερη εταιρεία στον τομέα δραστηριοποίησης της, προσφέροντας στους πελάτες της προϊόντα από περισσότερες από δώδεκα εταιρείες πληροφορικής συμπεριλαμβανομένων των Intel, Microsoft, Cisco Systems, Linksys, Seagate, Trend Micro, Kingston και Tripp Lite.

Η γκάμα των προϊόντων που προσφέρει η Logicom στην Ιορδανία καλύπτει με επιτυχία τις ανάγκες της εγχώριας αγοράς, από εξαρτήματα ηλεκτρονικών υπολογιστών, λογισμικό, μέχρι και δικτυακό εξοπλισμό. Η τήρηση αποθεμάτων σε ικανοποιητικά επίπεδα στο Αμμάν, καθώς και η συνεχής και σταθερή προμήθεια προϊόντων, έχουν αποδειχτεί πολύτιμα στην δημιουργία ενός μεγάλου σε μέγεθος και πιστού πελατολογίου, του οποίου το μέγεθος αυξάνεται κάθε χρόνο, καθιστώντας την Logicom το μεγαλύτερο διανομέα προϊόντων πληροφορικής στην χώρα.

Ιταλία

Η Logicom Italia s.r.l. ιδρύθηκε το Ιούνιο του 2005 διανέμοντας προϊόντα πληροφορικής στην Ιταλική αγορά με βάση ένα σύγχρονο αποθηκευτικό χώρο 1000 τετραγωνικών μέτρων στις παρυφές του Μιλάνου στην Μόνζα.

Η εταιρεία εργοδοτεί εξειδικευμένο προσωπικό πληροφορικής με πολλά χρόνια εμπειρίας στην τοπική αγορά, διανέμοντας προϊόντα όπως Intel, Microsoft και Kingston.

Σε σύντομο χρονικό διάστημα η Logicom Ιταλίας κατάφερε να γίνει ένας από τους πιο σημαντικούς διανομείς προϊόντων πληροφορικής στην Ιταλία. Η εταιρεία θα επικεντρωθεί στην ενδυνάμωση των σχέσεων με τους πελάτες και προμηθευτές της με απώτερο σκοπό την καλύτερη δυνατή εξυπηρέτηση της Ιταλικής αγοράς.

Μάλτα

Η Logicom, αντιλαμβανόμενη την ανάπτυξη και τις ανάγκες της Μαλτέζικης αγοράς, δραστηριοποιήθηκε από το 2005 με κεντρικό γραφείο πωλήσεων, εξυπηρετώντας την αγορά με προϊόντα από Cisco Systems, Linksys, Microsoft, Intel, Seagate, Kingston και Philips μέσω των εταιρειών μας σε Κύπρο, Ελλάδα και Ιταλία.

Ουγγαρία

Η Logicom Hungary Ltd ιδρύθηκε τον Απρίλιο του 2007 με στόχο τη διανομή προϊόντων πληροφορικής.

Η Εταιρεία διανέμει ολόκληρη τη γκάμα λύσεων Cisco και έχει υπογράψει αποκλειστική συνεργασία με την Xerox για τη διανομή των οθονών Xerox στην Ουγγρική αγορά. Διανέμει επίσης τους φορητούς υπολογιστές Toshiba και έχει πρόσφατα ξεκινήσει τη διανομή των προϊόντων Linksys και Seagate.

Η Logicom σκοπεύει στην ανάπτυξη ενός μεγάλου και πιστού δικτύου μεταπωλητών διασφαλίζοντας στους πελάτες της ολοκληρωμένη γκάμα προϊόντων, τεχνική υποστήριξη και παροχή πιστωτικών διευκολύνσεων.

Βουλγαρία

Η Logicom Bulgaria EOOD ιδρύθηκε τον Ιούνιο του 2007 με στόχο τη διανομή προϊόντων πληροφορικής.

Η Logicom διανέμει την πλήρη γκάμα των προϊόντων και λύσεων Cisco όπως και των προϊόντων Microsoft και Seagate.

Η Logicom Βουλγαρίας έχει ως στόχο την ανάπτυξη και υποστήριξη ενός δυνατού δικτύου μεταπωλητών και εμπλουτισμό της γκάμας των προϊόντων της με προϊόντα άλλων προμηθευτών που διανέμονται ήδη από το Συγκρότημα σε άλλες χώρες.

Ρουμανία

Η Logicom ξεκίνησε τη δραστηριοποίηση της θυγατρικής της στη Ρουμανία (Logicom IT Distribution s.r.l.) το Μάιο του 2007 με στόχο τη διανομή προϊόντων πληροφορικής.

Η Logicom Ρουμανίας διανέμει όλα τα προϊόντα και λύσεις Cisco και συνεχώς επεκτείνει το εγκεκριμένο δίκτυο μεταπωλητών της Cisco στη Ρουμανία. Η Εταιρεία επικεντρώνεται στο δίκτυο μικρομεσαίων μεταπωλητών μέσω προγραμμάτων ανάπτυξης του καναλιού, καλύπτοντας επικοινωνίες I.P., ασύρματες επικοινωνίες δικτύου, ασφάλεια δικτύου και προϊόντα προηγμένης τεχνολογίας.

Διανέμει επίσης τα προϊόντα Intel, Seagate, Kingston, Microsoft και Linksys.

Η Logicom στοχεύει να γίνει ο διανομέας επιλογής στην αγορά της Ρουμανίας. Με την υλοποίηση εξειδικευμένων προγραμμάτων για την τεχνική επιμόρφωση των συνεργατών της, η Εταιρεία στοχεύει στην ανάπτυξη μακροχρόνιων σχέσεων με τους πελάτες αλλά και τους προμηθευτές της.

SUNDAY

get more selective / 03

NEWS

Central & Eastern Europe

Η Logicom διευρύνει τη γκάμα των προϊόντων που διανέμει στην Κεντρική και Ανατολική Ευρώπη.

Συμφωνία με:

Microsoft®



TOSHIBA

Seagate



News

Για δεύτερη συνεχόμενη χρονιά η Noesis τιμήθηκε από την Microsoft με τον σημαντικό τίτλο του μέλους του «Microsoft Dynamics President's Club».

Αυτή η σημαντική τιμητική διάκριση αντανακλά την επιτυχημένη συμβολή της Noesis στην προώθηση των πλεονεκτημάτων της πλατφόρμας Microsoft Dynamics στις επιχειρήσεις.

«Η Microsoft συγχαίρει τη Noesis και την καλωσορίζει στο φετινό Microsoft President's Club» δήλωσε ο Doug Kennedy, αντιπρόεδρος, Microsoft Dynamics Partners. «Η Noesis όχι μόνο έχει καταδείξει ένα υψηλό επίπεδο προϊοντικής εμπειρίας, αλλά και έχει καταξιωθεί για την προσφορά



Microsoft Dynamics

ενός ανώτερου επιπέδου εξυπηρέτησης και υποστήριξης των επιχειρήσεων - πελατών που χρησιμοποιούν εφαρμογές της Microsoft Dynamics, συμβάλλοντας στην επιτυχία της Microsoft παγκοσμίως.»



eNet Solutions is the only CISCO Silver Partner in Cyprus and has been ISO 9001:2000 certified since February 2004.



noesis

Member of the Logicom Group

Microsoft Gold Certified Business Solutions Partner for Microsoft Business Solutions and is also a member of the Oracle Partner Network.

ΟΛΟΚΛΗΡΩΜΕΝΕΣ ΛΥΣΕΙΣ

Ολοκληρωμένες Λύσεις Πληροφορικής, Τηλεπικοινωνιών και Λογισμικού

Logicom Solutions

Η Logicom Solutions δημιουργήθηκε με τη συγχώνευση των δυο εταιρειών του Συγκροτήματος, eNet Solutions Ltd (eNet), που δραστηριοποιείται στον τομέα της παροχής ολοκληρωμένων λύσεων πληροφορικής και τηλεπικοινωνιών και της Noesis Business Solutions Ltd, η οποία δραστηριοποιείται στον τομέα των λύσεων λογισμικού.

Η Logicom Solutions, αποτελεί την απάντηση της Logicom Public Ltd στην ολοένα αυξανόμενη ζήτηση παροχής προηγμένων συστημάτων πληροφορικής και έχει ως κύρια αποστολή της τη παροχή εξειδικευμένων υπηρεσιών αλλά και τη δημιουργία μακροχρόνιων σχέσεων με τους πελάτες μας μεγιστοποιώντας τα οφέλη που μπορεί να αντλήσουν από τη χρήση της πληροφορικής.

Άμεσος στόχος της Logicom Solutions είναι να καταστεί πρωτοπόρος στον τομέα των ολοκληρωμένων λύσεων και συστημάτων πληροφορικής στην Κυπριακή αγορά, με παράλληλη στόχευση την επέκταση των προσφερόμενων υπηρεσιών εκτός των συνόρων της Κύπρου, σε χώρες όπου έχει ήδη παρουσία το Συγκρότημα εταιρειών της Logicom.

Ο πιο σημαντικός πόρος της Logicom Solutions είναι αδιαμφισβήτητο το ανθρώπινο της δυναμικό. Τα στελέχη της Logicom Solutions έχουν πολύχρονη πείρα και επιτυχημένη καριέρα σε πολλούς τομείς της πληροφορικής. Παράλληλα, ιδιαίτερη έμφαση δίνεται στη συνεχή ανάπτυξη του ανθρώπινου δυναμικού και απόκτηση του ψηλότερου δυνατού επιπέδου επαγγελματικών πιστοποιήσεων. Γι αυτό όλα τα μέλη της ομάδας της Logicom Solutions, συνεχώς αναβαθμίζουν με συνεχή εκπαίδευση το ήδη υψηλό επίπεδο γνώσεων και εμπειριών που διαθέτουν.



“ Τα στελέχη της Logicom Solutions έχουν πολύχρονη πείρα και επιτυχημένη καριέρα σε πολλούς τομείς της πληροφορικής. ”

ΟΛΟΚΛΗΡΩΜΕΝΕΣ ΛΥΣΕΙΣ

eNet Solutions Ltd

Δραστηριοποιήθηκε το 1985 με όραμα να καταστεί η πρωτοπόρος εταιρεία στον τομέα των επικοινωνιών και τηλεπικοινωνιών. Η eNet πέτυχε την πιστοποίηση του Συστήματος Ποιότητας της με το νέο πρότυπο ISO 9001:2000 στους τομείς του Σχεδιασμού, Υλοποίησης και Υποστήριξης Ολοκληρωμένων Δικτυακών και Τηλεπικοινωνιακών Λύσεων όπως επίσης και στον τομέα της Υλοποίησης και Υποστήριξης Ολοκληρωμένων Λύσεων Πληροφορικής καταφέροντας να καταστεί η πρωτοπόρος εταιρεία στον τομέα της, παραδίδοντας τεχνολογικά προηγμένες, ποιοτικές και οικονομικές λύσεις στους πελάτες της που συμπεριλαμβάνουν τραπεζικά ιδρύματα, κρατικές υπηρεσίες, ημικρατικούς οργανισμούς και εταιρείες από το χρηματοοικονομικό και ιδιωτικό τομέα.

Η eNet πέτυχε μακροχρόνιες συνεργασίες με κορυφαίους διεθνούς φήμης προμηθευτές προϊόντων και λύσεων πληροφορικής, τηλεπικοινωνιών και ασφάλειας πληροφοριών με απώτερο σκοπό τη παροχή των πλέον οικονομικών και τεχνολογικά πρωτοποριακών λύσεων και με την καλύτερη δυνατή, ποιοτική υποστήριξη μετά την υλοποίηση τους. Μερικοί από τους συνεργάτες είναι οι Cisco Systems, Microsoft, Hewlett Packard, Accenture, Polycom, RAD Data Communications, RSA Security Inc., Websense Inc., GFI Accenture. Οι λύσεις και υπηρεσίες που πρόσφερε η eNet είναι:

- Ολοκληρωμένες Λύσεις Πληροφορικής και Τηλεπικοινωνιών
- Δίκτυα Νέας Γενιάς
- Ασύρματες Επικοινωνίες
- IP Τηλεφωνία
- Υποδομή Πληροφορικής (Εξυπηρετητές, Συστήματα Αποθήκευσης Δεδομένων, Λύσεις Διαχείρισης Δικτύων και Συστημάτων)
- Υπηρεσίες Διαχείρισης Ασφαλείας Πληροφοριών
- Λύσεις Ασφάλειας Πληροφορικής
- Υπηρεσίες Επιθεώρησης και Ελέγχου Υποδομής Πληροφορικής
- Συμβουλευτικές Υπηρεσίες Στρατηγικής της Πληροφορικής
- Λειτουργικά Συστήματα
- Συντήρηση, Υποστήριξη, Διαχείριση και Παρακολούθηση Απόδοσης και Ασφάλειας Συστημάτων.

Noesis Business Solutions Ltd

Η Noesis Business Solutions Ltd δραστηριοποιείται στο χώρο των λύσεων λογισμικού και παροχής υπηρεσιών, παρέχοντας λύσεις που καλύπτουν όλο το φάσμα της αγοράς, συμπεριλαμβανομένων λογισμικών συστημάτων εμπορικών εφαρμογών Διαχείρισης Επιχειρησιακών Πόρων (ERP), εφαρμογές λιανικού εμπορίου και συστήματα Διαχείρισης Πελατειακών Σχέσεων (CRM) για επιχειρήσεις μεσαίου προς μεγάλου μεγέθους, καθώς επίσης και τον σχεδιασμό και ανάπτυξη εξειδικευμένων συστημάτων (customised systems) και εφαρμογών ηλεκτρονικού εμπορίου (e-commerce). Για την στήριξη των πιο πάνω συστημάτων παρέχει επίσης σειρά υπηρεσιών υψηλών προδιαγραφών, όπως εκπαίδευση και εφαρμογή, υποστήριξη και συντήρηση, καθώς επίσης και συμβουλευτικές υπηρεσίες σε θέματα πληροφορικής.

Η Noesis υπήρξε πιστοποιημένος συνεργάτης της Microsoft για το Microsoft Dynamics Nav (Navision) ως επίσης και της LandsteinarStrengur που προσφέρει εξειδικευμένες λύσεις βασισμένες στο Navision για το λιανικό εμπόριο. Η Noesis πρόσφερε επίσης το Tradepoint της Scriptserver, ένα έτοιμο σύστημα για ηλεκτρονικό εμπόριο και το σύστημα διαχείρισης επιχειρησιακών πόρων Atlantis. Το φάσμα εργασιών της Εταιρείας, μεταξύ άλλων, συμπεριλάμβανε τους μεγαλύτερους οργανισμούς προσφέροντας λύσεις στον τραπεζικό τομέα ως επίσης και σε κρατικούς, ημικρατικούς και οργανισμούς τοπικής αυτοδιοίκησης, καθώς επίσης λάμβανε μέρος σε εξειδικευμένα έργα, σε διάφορους τομείς, σε συνεργασία με διεθνείς εταιρείες που διαθέτουν την απαιτούμενη πείρα.

“ Η Logicom Solutions, αποτελεί την απάντηση της Logicom Public Ltd στην ολοένα αυξανόμενη ζήτηση παροχής προηγμένων συστημάτων πληροφορικής. ”

Οικονομικές Καταστάσεις

	Σελίδα
Διοικητικό Συμβούλιο και επαγγελματικοί σύμβουλοι	22
Δήλωση των Μελών του Διοικητικού Συμβουλίου	23
Έκθεση Διοικητικού Συμβουλίου	24 - 26
Έκθεση Διοικητικού Συμβουλίου για την Εταιρική Διακυβέρνηση	27 - 35
Έκθεση Ανεξάρτητων Ελεγκτών	36 - 37
Ενοποιημένη κατάσταση λογαριασμού αποτελεσμάτων	38
Ενοποιημένος ισολογισμός	39
Ενοποιημένη κατάσταση αλλαγών στα ίδια κεφάλαια	40 - 42
Ενοποιημένη κατάσταση ταμειακών ροών	43
Κατάσταση λογαριασμού αποτελεσμάτων	44
Ισολογισμός	45
Κατάσταση αλλαγών στα ίδια κεφάλαια	46
Κατάσταση ταμειακών ροών	47
Σημειώσεις στις ενοποιημένες οικονομικές καταστάσεις	48 - 101
Γραφεία	102

ΔΙΟΙΚΗΤΙΚΟ ΣΗΜΒΟΥΛΙΟ ΚΑΙ ΕΠΑΓΓΕΛΜΑΤΙΚΟΙ ΣΗΜΒΟΥΛΟΙ

Σύμβουλοι

Αδάμος Κ. Αδαμίδης, Πρόεδρος

Βαρνάβας Ειρήναρχος, Αντιπρόεδρος και Διευθύνων Διοικητικός Σύμβουλος

Σπαραλής Μοδέστου, Διοικητικός Σύμβουλος

Αριστόδημος Α. Αναστασιάδης, Διοικητικός Σύμβουλος

Κυριάκος Φιάκκας, Διοικητικός Σύμβουλος

Τάκης Κληρίδης, Διοικητικός Σύμβουλος

Νίκος Μιχαηλός, Διοικητικός Σύμβουλος

Μιχάλης Σαρρής, Διοικητικός Σύμβουλος (Διορίστηκε στις 21/8/2008)

Γιώργος Παπαϊωάννου, Διοικητικός Σύμβουλος (Διορίστηκε στις 21/8/2008)

Οικονομικός Διευθυντής Συγκροτήματος

Ανθούλης Παπαχριστοφόρου

ΓΡΑΜΜΑΤΕΑΣ

Adaminco Secretarial Limited
Eagle Star House, 1^{ος} όροφος
Θέκλας Λυσιώτη 35
3030 Λεμεσός

ΕΓΓΕΓΡΑΜΜΕΝΟ ΓΡΑΦΕΙΟ

Eagle Star House, 1^{ος} όροφος
Θέκλας Λυσιώτη 35
3030 Λεμεσός

ΓΡΑΦΕΙΑ ΔΙΟΙΚΗΣΗΣ

Στασίνου 26, Αγία Παρασκευή
2003 Στρόβολος, Λευκωσία

ΑΝΕΞΑΡΤΗΤΟΙ ΕΛΕΓΚΤΕΣ

KPMG
Εσπερίδων 14,
1087 Λευκωσία

ΝΟΜΙΚΟΙ ΣΗΜΒΟΥΛΟΙ

Αδάμος Κ. Αδαμίδης & Σια
Eagle Star House, 1^{ος} όροφος
Θέκλας Λυσιώτη 35
3030 Λεμεσός

ΣΗΜΒΟΥΛΟΙ ΧΡΗΜΑΤΙΣΤΕΣ

Λαϊκή Επενδυτική Ε.Π.Ε.Υ. Δημόσια Εταιρεία Λτδ
Λεωφόρος Ευαγόρου 39
Επίττα Κώρτ, 1^{ος} όροφος
1066 Λευκωσία

ΤΡΑΠΕΖΙΤΕΣ

Ελληνική Τράπεζα Δημόσια Εταιρεία Λτδ
Marfin Λαϊκή Τράπεζα Δημόσια Εταιρεία Λτδ
Τράπεζα Κύπρου Δημόσια Εταιρεία Λτδ
Εθνική Τράπεζα της Ελλάδος (Κύπρου) Λτδ
Τράπεζα Κύπρου – Ελλάδα
HSBC Bank Middle East
Banque Audi SAL
Marfin Εγνατία Τράπεζα Ελλάς Λτδ
ΑΛΦΑ Τράπεζα Λτδ
Societe Generale Cyprus Ltd
Standard Chartered Bank
BNP Paribas Cyprus Ltd
BNP Paribas Dubai Ltd
EFG Eurobank Εργασίας ΑΕ
Κυπριακή Τράπεζα Αναπτύξεως Δημόσια
Εταιρεία Λτδ
Unicredit Bank
Credito Artigiano S.p.A.
Τράπεζα Πειραιώς
Societe Generale Lebanon
Garanti Bank
The Housing Bank for Trade & Finance

ΔΗΛΩΣΗ ΤΩΝ ΜΕΛΩΝ ΤΟΥ ΔΙΟΙΚΗΤΙΚΟΥ ΣΥΜΒΟΥΛΙΟΥ

Δήλωση των μελών του Διοικητικού Συμβουλίου και των υπευθύνων της Εταιρείας για τις οικονομικές καταστάσεις

Σύμφωνα με το άρθρο 9, εδάφια (3)(γ) και (7) του περί των Προϋποθέσεων Διαφάνειας (Κινητές Αξίες προς Διαπραγμάτευση σε Ρυθμιζόμενη Αγορά) Νόμο του 2007 («Νόμος»), εμείς τα μέλη του Διοικητικού Συμβουλίου και ο Ανθύλης Παπαχριστοφόρου, ΒΑ (Hons) FCCA, Οικονομικός Διευθυντής του Συγκροτήματος υπεύθυνος για τις οικονομικές καταστάσεις του Συγκροτήματος και της Εταιρείας Logicom Public Ltd, για το έτος που έληξε στις 31 Δεκεμβρίου 2008 επιβεβαιώνουμε ότι, εξ' όσων γνωρίζουμε:

- (α) οι ετήσιες ενοποιημένες οικονομικές καταστάσεις οι οποίες παρουσιάζονται στις σελίδες 38 μέχρι 101:
- (i) καταρτίστηκαν σύμφωνα με τα Διεθνή Πρότυπα Χρηματοοικονομικής Πληροφόρησης, όπως αυτά υιοθετήθηκαν από την Ευρωπαϊκή Ένωση, και σύμφωνα με τις διατάξεις του Άρθρου 9, εδάφιο (4) του Νόμου, και
 - (ii) παρέχουν αληθινή και δίκαιη εικόνα των στοιχείων του ενεργητικού και παθητικού, της οικονομικής κατάστασης και του κέρδους ή ζημιών της Logicom Public Ltd και των επιχειρήσεων που περιλαμβάνονται στους Ενοποιημένους Λογαριασμούς ως σύνολο, και
- (β) η έκθεση συμβούλων παρέχει δίκαιη ανασκόπηση των εξελίξεων και της απόδοσης της επιχείρησης καθώς και της οικονομικής κατάστασης της Logicom Public Ltd και των επιχειρήσεων που περιλαμβάνονται στους Ενοποιημένους Λογαριασμούς ως σύνολο, μαζί με περιγραφή των κυριότερων κινδύνων και αβεβαιοτήτων που αντιμετωπίζουν.

Μέλη του Διοικητικού Συμβουλίου

Αδάμος Κ. Αδαμίδης, Πρόεδρος

Βαρνάβας Ειρήναρχος, Αντιπρόεδρος και Διευθύνων Διοικητικός Σύμβουλος

Σπασής Μοδέστου, Διοικητικός Σύμβουλος

Αριστόδημος Α. Αναστασιάδης, Διοικητικός Σύμβουλος

Κυριάκος Φιάκκας, Διοικητικός Σύμβουλος

Τάκης Κληρίδης, Διοικητικός Σύμβουλος

Νίκος Μιχαηλός, Διοικητικός Σύμβουλος

Μιχάλης Σαρρής, Διοικητικός Σύμβουλος (Διορίστηκε στις 21/8/2008)

Γιώργος Παπαϊωάννου, Διοικητικός Σύμβουλος (Διορίστηκε στις 21/8/2008)

Οικονομικός Διευθυντής Συγκροτήματος

Ανθύλης Παπαχριστοφόρου

Λευκωσία, 31 Μαρτίου 2009

ΕΚΘΕΣΗ ΔΙΟΙΚΗΤΙΚΟΥ ΣΗΜΒΟΥΛΙΟΥ

Το Διοικητικό Συμβούλιο της Logicom Public Limited (η "Εταιρεία") υποβάλλει στα μέλη την έκθεσή του μαζί με τις ελεγμένες ενοποιημένες οικονομικές καταστάσεις της Εταιρείας και των εξαρτημένων της (το "Συγκρότημα") και τις ξεχωριστές οικονομικές καταστάσεις της Εταιρείας για το έτος που έληξε στις 31 Δεκεμβρίου 2008.

ΚΥΡΙΕΣ ΔΡΑΣΤΗΡΙΟΤΗΤΕΣ

Το Συγκρότημα συνέχισε κατά το έτος 2008 τη διάθεση προϊόντων υψηλής τεχνολογίας, την παραγωγή ηλεκτρονικών υπολογιστών, την παροχή λύσεων και υπηρεσιών για δίκτυα και τηλεπικοινωνίες και την παροχή λύσεων και υπηρεσιών λογισμικού.

ΑΝΑΣΚΟΠΗΣΗ ΑΠΟΤΕΛΕΣΜΑΤΩΝ

Κατά το 2008 ο Κύκλος Εργασιών του Συγκροτήματος αυξήθηκε κατά €58,9 εκατομμύρια, ανερχόμενος στα €397,7 εκατομμύρια από τα €338,8 εκατομμύρια το 2007, που αντιστοιχεί σε ποσοστό αύξησης ύψους 17,4%. Η μεγαλύτερη αύξηση προέρχεται από επέκταση των εργασιών του Συγκροτήματος στο εξωτερικό, κυρίως, στη Σαουδική Αραβία, στην Ελλάδα και στην Τουρκία, καθώς και στις νέες αγορές της Ρουμανίας, Βουλγαρίας και Ουγγαρίας. Οι πωλήσεις του εξωτερικού αυξήθηκαν κατά 22,1%, ενώ οι πωλήσεις της Κύπρου μειώθηκαν κατά 7,9%. Το μερίδιο των πωλήσεων στο εξωτερικό κατά το 2008 ανήλθε στα €348,3 εκατομμύρια, ή σε ποσοστό 87,6% των συνολικών πωλήσεων του Συγκροτήματος.

Το Μικτό Κέρδος του Συγκροτήματος για το έτος αυξήθηκε κατά €6.079.556 και σε ποσοστό κατά 25,3%. Το περιθώριο μεικτού κέρδους αυξήθηκε στο 7,6% σε σχέση με 7,1% το 2007, λόγω της ανάληψης έργων με ψηλότερο περιθώριο μεικτού κέρδους.

Τα Άλλα Εισοδήματα του Συγκροτήματος αφορούν, κυρίως, συνεισφορές από τους προμηθευτές για προώθηση των προϊόντων τους. Η μείωση κατά 31,4% προέρχεται λόγω της ζημιάς από επανεκτίμηση επενδύσεων στη δίκαιη αξία τους μέσω των αποτελεσμάτων, αντί κέρδους το 2007.

Τα Έξοδα Διοίκησης του Συγκροτήματος αυξήθηκαν κατά €3.857.649 και σε ποσοστό κατά 25,9%, κυρίως λόγω της επέκτασης των δραστηριοτήτων και της υποδομής του Συγκροτήματος σε υφιστάμενες αγορές όπως η Ελλάδα, η Τουρκία και η Σαουδική Αραβία, και σε νέες αγορές όπως, η Ουγγαρία, η Ρουμανία και η Βουλγαρία. Σημειώνεται ότι το ποσοστό των εξόδων αυτών στον Κύκλο Εργασιών αυξήθηκε από 4,4% το 2007 σε 4,7% το 2008.

Το Κέρδος από Λειτουργικές Δραστηριότητες αυξήθηκε κατά €2.087.193 που αντιστοιχεί σε ποσοστό 21,7%. Στην έννοια "λειτουργικές δραστηριότητες περιλαμβάνονται όλες οι δραστηριότητες του Συγκροτήματος.

Η αύξηση στα Καθαρά Έξοδα Χρηματοδότησης του Συγκροτήματος που ανέρχεται σε €4.323.503 και σε ποσοστό 551,7%, οφείλεται κατά κύριο λόγο στην αρνητική επίδραση που είχε η μεταβολή της ισοτιμίας του Δολαρίου Αμερικής έναντι του Ευρώ στα αποτελέσματα του Συγκροτήματος και ανέρχεται σε ζημιά €1.710.445, σε σχέση με κέρδος €2.425.821 το 2007. Αύξηση παρουσίασαν επίσης και οι τραπεζικές διευκολύνσεις που χρησιμοποιήθηκαν για τη επέκταση των εργασιών του Συγκροτήματος, το κόστος των οποίων, περιλαμβανομένων τόκων πληρωτέων και εισπρακτέων, και συναφών τραπεζικών εξόδων, ανέρχεται σε €3.396.697 το 2008 από €3.209.460 το 2007.

Το κέρδος πριν τη φορολογία για το Συγκρότημα μειώθηκε από €8.827.330 σε €6.591.020 το 2008 ή κατά 25,3%. Το κέρδος μετά τη φορολογία για το Συγκρότημα μειώθηκε κατά €1.809.796 και σε ποσοστό κατά 23,5%.

Το Κέρδος ανά Μετοχή του Συγκροτήματος το 2008 μειώθηκε κατά 30,5% έναντι του 2007 στα 8,60 σεντ. Το Πλήρως κατανομημένο Κέρδος ανά Μετοχή του Συγκροτήματος μειώθηκε κατά 33,2% έναντι του 2007 στα 7,95 σεντ.

Τα Μετρητά και αντίστοιχα μετρητών σε σχέση με τα Τραπεζικά Παρατραβήγματα του Συγκροτήματος παρουσιάζουν πιστωτικό υπόλοιπο €22,0 εκατομμύρια στο τέλος του 2008 σε σύγκριση με €14,4 εκατομμύρια στο τέλος του 2007. Τα Βραχυπρόθεσμα Δάνεια του Συγκροτήματος αυξήθηκαν σε €19,6 εκατομμύρια από €8,3 εκατομμύρια. Τα Μακροπρόθεσμα Δάνεια του Συγκροτήματος αυξήθηκαν σε €14,4 εκατομμύρια από €9,3 εκατομμύρια.

Κατά το 2008 υπήρξε μείωση της κερδοφορίας της Εταιρείας, λόγω κυρίως της αρνητικής επίδρασης στην μεταβολή της ισοτιμίας του Δολαρίου Αμερικής έναντι του Ευρώ, η οποία είχε θετική επίδραση στα Ίδια Κεφάλαια της Εταιρείας. Παρά την μείωση του Κέρδους μετά τη Φορολογία, η αύξηση στο Κέρδος από Λειτουργικές Δραστηριότητες αντανάκλα την αξιοπιστία και τη δυναμική του Συγκροτήματος.

ΕΚΘΕΣΗ ΔΙΟΙΚΗΤΙΚΟΥ ΣΗΜΒΟΥΛΙΟΥ

ΜΕΡΙΣΜΑΤΙΚΗ ΠΟΛΙΤΙΚΗ

Το Διοικητικό Συμβούλιο αποφάσισε να προτείνει για έγκριση από την Ετήσια Γενική Συνέλευση των μετόχων, τελικό μέρισμα για το 2008 ύψους €2.865.632, το οποίο αντιστοιχεί σε €0,04 σεντ ανά μετοχή και σε ποσοστό 48,7% επί του κέρδους του έτους.

ΜΕΤΟΧΙΚΟ ΚΕΦΑΛΑΙΟ

Από την 1 Ιανουαρίου 2008, το Ευρώ (“€”) είναι το επίσημο νόμισμα της Κυπριακής Δημοκρατίας. Κατά τη διάρκεια του 2008, το μετοχικό κεφάλαιο της Εταιρείας έχει μετατραπεί από Κυπριακές Λίρες σε Ευρώ σύμφωνα με τις πρόνοιες του περί της Υιοθέτησης του Ευρώ Νόμου του 2007, Νόμος 33(Ι)/2007. Οποιαδήποτε στρογγυλοποίηση κατά τη μετατροπή έχει γίνει σύμφωνα με τις πρόνοιες του πιο πάνω Νόμου. Για τη μετατροπή του μετοχικού κεφαλαίου της Εταιρείας από Λίρες Κύπρου σε Ευρώ έχει χρησιμοποιηθεί η ισοτιμία που καθορίστηκε €1=£0,585274, καθώς και οι πρόνοιες της νομοθεσίας για στρογγυλοποίηση.

Στις 28 Μαρτίου 2008, σε Έκτακτη Γενική Συνέλευση των μετόχων της Εταιρείας, ψηφίστηκε η μετατροπή και μείωση της ονομαστικής αξίας της μετοχής της Εταιρείας μετά τη στρογγυλοποίηση από ΛΚ0,20 σε €0,34.

Επιπρόσθετα, η Έκτακτη Γενική Συνέλευση των μετόχων της Εταιρείας ενέκρινε, όπως το εγκεκριμένο και εκδομένο μετοχικό κεφάλαιο της Εταιρείας μετατραπεί σε Ευρώ και μειωθεί σε €34.000.000 και €23.088.143 αντίστοιχα.

Η διαφορά η οποία προέκυψε από τη μετατροπή από Λίρες Κύπρου σε Ευρώ ύψους €116.818 έχει πιστωθεί στο αποθεματικό “Διαφορά από μετατροπή μετοχικού κεφαλαίου σε Ευρώ”.

Κατά την διάρκεια του 2008, υπήρξε επίσης αύξηση του εκδομένου μετοχικού κεφαλαίου κατά 3.734.494 νέες μετοχές, που εκδόθηκαν μετά την εξάσκηση των δικαιωμάτων αγοράς μετοχών (ΔΑΜ). Το μετοχικό κεφάλαιο αυξήθηκε κατά €1.269.727.

ΔΙΟΙΚΗΤΙΚΟ ΣΗΜΒΟΥΛΙΟ

Τα μέλη του Διοικητικού Συμβουλίου κατά την ημερομηνία της έκθεσης παρουσιάζονται στη σελίδα 1. Σύμφωνα με το άρθρο 94 του καταστατικού της Εταιρείας οι Αδάμος Αδαμίδης και Βαρνάβας Ειρήναρχος αποχωρούν εκ περιτροπής, είναι όμως επανεκλέξιμοι και προσφέρονται για επανεκλογή.

Εξάλλου οι Μιχάλης Σαρρής και Γιώργος Παπαϊωάννου έχοντας διορισθεί από το Διοικητικό Συμβούλιο στις 21/08/2008, αποχωρούν και προσφέρονται για εκλογή από την Ετήσια Γενική Συνέλευση.

Δεν υπήρχαν σημαντικές αλλαγές στην κατανομή των αρμοδιοτήτων των Διοικητικών Συμβούλων.

ΚΩΔΙΚΑΣ ΕΤΑΙΡΙΚΗΣ ΔΙΑΚΥΒΕΡΝΗΣΗΣ

Η σχετική έκθεση του κώδικα Εταιρικής Διακυβέρνησης παρατίθεται μετά την παρούσα.

ΥΠΟΚΑΤΑΣΤΗΜΑΤΑ

Το Συγκρότημα διατηρεί υποκαταστήματα στο Κουβέιτ, Ομάν, Κατάρ, Μπαχρέιν, Πακιστάν και Μάλτα.

ΚΥΡΙΟΤΕΡΟΙ ΚΥΝΔΥΝΟΙ

Οι κυριότεροι κίνδυνοι στους οποίους εκτίθεται το Συγκρότημα και η Εταιρεία αναφέρονται και αναλύονται στη σημείωση 28 των ενοποιημένων οικονομικών καταστάσεων.

ΓΕΓΟΝΟΤΑ ΜΕΤΑΓΕΝΕΣΤΕΡΑ ΤΟΥ ΙΣΟΛΟΓΙΣΜΟΥ

Τα γεγονότα μεταγενέστερα του ισολογισμού αναφέρονται και αναλύονται στη σημείωση 33 των ενοποιημένων οικονομικών καταστάσεων.

ΣΤΟΧΟΙ ΚΑΙ ΠΡΟΟΠΤΙΚΕΣ

Επιδιώκονται αυξήσεις στον κύκλο εργασιών σε όλους τους τομείς και σε όλες τις αγορές που δραστηριοποιείται το Συγκρότημα, με γνώμονα τη συνετή διαχείριση υπό τις σημερινές συνθήκες της παγκόσμιας οικονομικής κρίσης και του αρνητικού επιχειρηματικού περιβάλλοντος, καθώς και βελτιώσεις στην απόδοση και στην κερδοφορία του Συγκροτήματος.

Παρά τις κρατούσες σήμερα γενικότερα αρνητικές συνθήκες, οι προοπτικές της Εταιρείας εκτιμούνται συγκριτικά θετικές.

ΕΚΘΕΣΗ ΔΙΟΙΚΗΤΙΚΟΥ ΣΥΜΒΟΥΛΙΟΥ

ΑΝΕΞΑΡΤΗΤΟΙ ΕΛΕΓΚΤΕΣ

Οι ανεξάρτητοι ελεγκτές της Εταιρείας KPMG εκδήλωσαν επιθυμία να εξακολουθήσουν να προσφέρουν τις υπηρεσίες τους. Ψήφισμα που να εξουσιοδοτεί το Διοικητικό Συμβούλιο να καθορίσει την αμοιβή τους θα κατατεθεί στην Ετήσια Γενική Συνέλευση.

Με εντολή του Διοικητικού Συμβουλίου

Adaminco Secretarial Ltd
Γραμματέας

Λευκωσία, 31 Μαρτίου 2009

ΕΚΘΕΣΗ ΓΙΑ ΤΗΝ ΕΤΑΙΡΙΚΗ ΔΙΑΚΥΒΕΡΝΗΣΗ ΓΙΑ ΤΟ ΕΤΟΣ 2008

- I. Πρώτο Μέρος - Η Υιοθέτηση του Κώδικα Εταιρικής Διακυβέρνησης
- II. Δεύτερο Μέρος - Η Εφαρμογή του Κώδικα Εταιρικής Διακυβέρνησης

I. ΠΡΩΤΟ ΜΕΡΟΣ – Η Υιοθέτηση του Κώδικα Εταιρικής Διακυβέρνησης

A. Η ΑΠΟΦΑΣΗ ΤΗΣ ΕΤΑΙΡΕΙΑΣ – Τα Μέλη των Επιτροπών Διακυβέρνησης

Το Διοικητικό Συμβούλιο της Εταιρείας στις 6 Μαρτίου 2003 αποφάσισε την εφαρμογή όλων των προνοιών του Κώδικα Εταιρικής Διακυβέρνησης («ο Κώδικας»). Η στελέχωση των θέσεων Αξιωματούχων και των μελών των Επιτροπών του Κώδικα κατά το 2008 είχε, και παραμένει μέχρι τη σύνταξη της παρούσας Έκθεσης, ως ακολούθως:

1. Αξιωματούχος Αναφοράς (§ A.2.5. του Κώδικα)

Τάκης Κληρίδης (μη Εκτελεστικός, Ανεξάρτητος διοικητικός σύμβουλος) μέχρι 31/10/2008, Γιώργος Παπαϊωάννου (μη Εκτελεστικός, Ανεξάρτητος διοικητικός σύμβουλος) από 31/10/2008.

2. Επιτροπή Διορισμών (§ A.4.1. του Κώδικα)

Αδάμος Αδαμίδης (Πρόεδρος, μη Εκτελεστικός, μη Ανεξάρτητος διοικητικός σύμβουλος), Βαρνάβας Ειρήναρχος (Εκτελεστικός διοικητικός σύμβουλος), Σπασής Μοδέστου (μη Εκτελεστικός, από 08/07/2008 μη Ανεξάρτητος διοικητικός σύμβουλος), Τάκης Κληρίδης (μη Εκτελεστικός, Ανεξάρτητος διοικητικός σύμβουλος) και Γιώργος Παπαϊωάννου (μη Εκτελεστικός, Ανεξάρτητος διοικητικός σύμβουλος) από 31/10/2008 (Μέλη).

3. Επιτροπή Αμοιβών (§ B.1.1. του Κώδικα)

Τάκης Κληρίδης (Πρόεδρος, μη Εκτελεστικός, Ανεξάρτητος διοικητικός σύμβουλος), Σπασής Μοδέστου (μη Εκτελεστικός, από 08/07/2008 μη Ανεξάρτητος διοικητικός σύμβουλος), Νίκος Μιχαηλός (μη Εκτελεστικός, Ανεξάρτητος διοικητικός σύμβουλος), και Μιχάλης Σαρρής (μη Εκτελεστικός, Ανεξάρτητος διοικητικός σύμβουλος).

4. Επιτροπή Ελέγχου (§ Γ.3.1. του Κώδικα)

Σπασής Μοδέστου (Πρόεδρος, μη Εκτελεστικός, από 08/07/2008 μη Ανεξάρτητος διοικητικός σύμβουλος), Βαρνάβας Ειρήναρχος (Εκτελεστικός διοικητικός σύμβουλος), Τάκης Κληρίδης (μη Εκτελεστικός, Ανεξάρτητος διοικητικός σύμβουλος), Νίκος Μιχαηλός (μη Εκτελεστικός, Ανεξάρτητος διοικητικός σύμβουλος), Μιχάλης Σαρρής (μη Εκτελεστικός, Ανεξάρτητος διοικητικός σύμβουλος) (Μέλη).

5. Λειτουργός Συμμόρφωσης με τον Κώδικα Εταιρικής Διακυβέρνησης (§ Γ.3.7. του Κώδικα)

Αδάμος Αδαμίδης.

6. Αξιωματούχοι Επικοινωνίας (§ Δ.2.4. του Κώδικα)

Κυριάκος Φιάκκας, Δήμος Αναστασίου.

B. ΟΙ ΟΡΟΙ ΕΝΤΟΛΗΣ

Οι Όροι Εντολής κάθε Αξιωματούχου και κάθε Επιτροπής, που εγκρίθηκαν από το Διοικητικό Συμβούλιο ύστερα από εισήγησή τους, είναι οι ακόλουθοι:

B.1. Όροι Εντολής του Αξιωματούχου Αναφοράς

Ο Αξιωματούχος Αναφοράς επιλαμβάνεται των ανησυχιών και των προβλημάτων των μετόχων που αναφέρονται στη σχέση τους με την Εταιρεία και δεν έχουν επιλυθεί με άλλες διαδικασίες επικοινωνίας.

B.2. Όροι Εντολής της Επιτροπής Διορισμών

2.1. Σκοπός της Επιτροπής θα είναι να βοηθά το Διοικητικό Συμβούλιο

- στην ανεύρεση προσοντούχων προσώπων για να γίνουν μέλη του Διοικητικού Συμβουλίου,
- στον καθορισμό της σύνθεσης του Διοικητικού Συμβουλίου και των Επιτροπών του
- στην παρακολούθηση διαδικασίας για απολογισμό της αποδοτικότητας του Διοικητικού Συμβουλίου και
- στην ανάπτυξη και εφαρμογή κατευθυντηρίων γραμμών Εταιρικής Διακυβέρνησης της Εταιρείας.

2.2. Για τον σκοπό αυτό η Επιτροπή θα έχει τις ακόλουθες εξουσίες και ευθύνες:

- a. Να κατευθύνει την έρευνα για εύρεση προσοντούχων προσώπων για να γίνουν μέλη του Διοικητικού Συμβουλίου και να επιλέγει υποψήφιους διοικητικούς συμβούλους για να προταθούν προς τους μετόχους για αποδοχή κατά την ετήσια γενική συνέλευση. Η Επιτροπή θα επιλέγει πρόσωπα υποψήφιους διοικητικούς συμβούλους μέγιστης προσωπικής και επαγγελματικής ακεραιότητας, που θα έχουν επιδείξει ιδιαίτερη ικανότητα και κρίση και που θα είναι οι πλέον ικανοί, σε συνδυασμό με τους άλλους διοικητικούς συμβούλους, ομαδικά, να υπηρετήσουν τα μακροπρόθεσμα συμφέροντα των μετόχων.

ΕΚΘΕΣΗ ΓΙΑ ΤΗΝ ΕΤΑΙΡΙΚΗ ΔΙΑΚΥΒΕΡΝΗΣΗ ΓΙΑ ΤΟ ΕΤΟΣ 2008

- β. Να ανασκοπεί τη σύνθεση των επιτροπών του Διοικητικού Συμβουλίου και να εισηγείται στο Διοικητικό Συμβούλιο τον διορισμό διοικητικών συμβούλων σε κάθε Επιτροπή. Η Επιτροπή θα ανασκοπεί και εισηγείται σε ετήσια βάση τη σύνθεση των επιτροπών και θα προτείνει πρόσθετα μέλη επιτροπών για πλήρωση κενών θέσεων εφόσον απαιτείται.
- γ. Να επεξεργάζεται και εισηγείται στο Διοικητικό Συμβούλιο για έγκριση κατευθυντήριες γραμμές για την Εταιρική Διακυβέρνηση. Η Επιτροπή θα ανασκοπεί τις κατευθυντήριες αυτές γραμμές σε ετήσια βάση ή συχνότερα αν κριθεί αναγκαίο, και θα εισηγείται αλλαγές εφόσον απαιτείται.
- δ. Να επεξεργάζεται και εισηγείται προς το Διοικητικό Συμβούλιο για έγκριση, διαδικασία ετήσιου απολογισμού της εργασίας του Διοικητικού Συμβουλίου και των Επιτροπών του. Η Επιτροπή θα επιβλέπει τους ετήσιους απολογισμούς.
- ε. Να ανασκοπεί σε ετήσια βάση τις αμοιβές και τα ωφελήματα των Διοικητικών Συμβούλων.
- στ. Να μεταβιβάζει οποιανδήποτε από τις ευθύνες της σε υποεπιτροπές, όπως η ίδια η Επιτροπή θα κρίνει κατάλληλο.
- ζ. Να αναθέτει οποιανδήποτε διερεύνηση για υποψήφιους διοικητικούς συμβούλους και να αναθέτει σε εξωτερικούς συμβούλους όπως η Επιτροπή κρίνει κατάλληλο. Η Επιτροπή θα έχει αποκλειστική εξουσία για την έγκριση της σχετικής αμοιβής και των σχετικών όρων εντολής.

- 2.3. Η Επιτροπή θα υποβάλλει έκθεση για τις ενέργειες και τις εισηγήσεις της στο Διοικητικό Συμβούλιο μετά από κάθε συνεδρία της και θα καταρτίζει και παρουσιάζει στο Διοικητικό Συμβούλιο ετήσια έκθεση για την απόδοση της. Η Επιτροπή θα ανασκοπεί τουλάχιστον μια φορά τον χρόνο την επάρκεια αυτών των όρων εντολής και θα εισηγείται οποιεσδήποτε αλλαγές στο Διοικητικό Συμβούλιο για έγκριση.

B.3. Όροι Εντολής της Επιτροπής Αμοιβών

- 3.1. Σκοπός της Επιτροπής είναι να έχει τη γενική ευθύνη, που πηγάζει από τις υποχρεώσεις του Διοικητικού Συμβουλίου για έλεγχο και καθορισμό των αμοιβών των εκτελεστικών αξιωματούχων της Εταιρείας.

- 3.2. Για να μπορέσει να εκπληρώσει το σκοπό της, η Επιτροπή θα έχει τις εξής εξουσίες και ευθύνες:

- α. Να αναθεωρεί και εγκρίνει, σε ετήσια βάση, τους στόχους της Εταιρείας σε σχέση με την αμοιβή του Πρώτου Εκτελεστικού Διευθυντή, καθώς και των υπολοίπων Εκτελεστικών Διοικητικών Συμβούλων της Εταιρείας. Συναφώς θα αξιολογεί το βαθμό επιτυχίας και εκπλήρωσης των στόχων από κάθε αξιωματούχο και με βάση την αξιολόγηση αυτή θα υποβάλλει εισήγηση προς το Διοικητικό Συμβούλιο για την προτεινόμενη αμοιβή τους, συμπεριλαμβανομένων του μισθού, bonus, κινήτρων κλπ και τη μορφή με την οποία θα καταβάλλονται (Δικαιώματα Επιλογής αγοράς Μετοχών κλπ). Το ύψος των αμοιβών πρέπει να είναι επαρκές για να προσελκύει και να διατηρεί στην υπηρεσία της Εταιρείας, τον Πρώτο Εκτελεστικό Διευθυντή και τους άλλους Εκτελεστικούς Διοικητικούς Συμβούλους που ενισχύουν τη διοίκηση της Εταιρείας. Μέρος της αμοιβής του Πρώτου Εκτελεστικού Διευθυντή καθώς και των άλλων Εκτελεστικών Διοικητικών Συμβούλων πρέπει να καθορίζεται με τέτοιο τρόπο που να συνδέει αυτές τις αμοιβές με τη απόδοση της Εταιρείας καθώς και του συγκεκριμένου ατόμου.

Η Επιτροπή θα ζητά τις απόψεις του Προέδρου και του Πρώτου Εκτελεστικού Διευθυντή, όσον αφορά τις προτάσεις σχετικά με τις αμοιβές των άλλων Εκτελεστικών Συμβούλων.

Η Επιτροπή Αμοιβών δεν θα καθορίζει την αμοιβή των Διοικητικών Συμβούλων για τον χρόνο συμμετοχής τους σε δραστηριότητες των επιτροπών. Αυτή η αμοιβή θα καθορίζεται από το Διοικητικό Συμβούλιο της Εταιρείας.

- β. Να επεξεργάζεται και να αναθεωρεί τα σχέδια κινήτρων του προσωπικού της Εταιρείας και να προτείνει στο Διοικητικό Συμβούλιο σχέδια ή αλλαγές που να ενθαρρύνουν το προσωπικό να καταβάλει ακόμα μεγαλύτερες προσπάθειες για εκπλήρωση των στόχων της Εταιρείας.

Τα σχέδια κινήτρων θα πρέπει να:

- i. αποσκοπούν στη μακροχρόνια αύξηση της απόδοσης των κινήτρων, ούτως ώστε να ενθαρρύνουν τους αξιωματούχους και το υπόλοιπο προσωπικό να παραμείνουν στην Εταιρεία,
- ii. να μη επιβαρύνουν την κερδοφορία της Εταιρείας και
- iii. να είναι συμβατά με τα συμφέροντα των μετόχων.

ΕΚΘΕΣΗ ΓΙΑ ΤΗΝ ΕΤΑΙΡΙΚΗ ΔΙΑΚΥΒΕΡΝΗΣΗ ΓΙΑ ΤΟ ΕΤΟΣ 2008

- 3.3. α. Η Επιτροπή θα μπορεί να έχει πρόσβαση σε επαγγελματικές συμβουλές εντός και εκτός της Εταιρείας και θα μπορεί να λάβει υπόψη αμοιβές που καταβάλλονται σε συγκρίσιμες εταιρείες, για σκοπούς καθορισμού των αμοιβών του Πρώτου Εκτελεστικού Διευθυντή και άλλων Εκτελεστικών Διοικητικών Συμβούλων, λαμβάνοντας πάντοτε υπόψη και την αρχή της διατήρησης και αύξησης της απόδοσης της Εταιρείας και/ή του τομέα ευθύνης κάθε συγκεκριμένου αξιωματούχου και ότι αυξήσεις στις αμοιβές πρέπει να είναι το αποτέλεσμα αντίστοιχης βελτίωσης της απόδοσης της Εταιρείας.
- β. Η Επιτροπή Αμοιβών πρέπει να λαμβάνει υπόψη τους όρους αμοιβής και τις συνθήκες εργοδοσίας σε όλα τα επίπεδα της Εταιρείας, όταν καθορίζονται μισθολογικές αυξήσεις, ούτως ώστε να κυριαρχεί σε ολόκληρη την Εταιρεία το αίσθημα του δίκαιου διανομή, εκ μέρους της Εταιρείας, των θετικών αποτελεσμάτων, στο μέτρο που αντιστοιχεί στον ρόλο και στη συνεισφορά τους στη βελτίωση της απόδοσης της Εταιρείας.
- γ. Η Επιτροπή πρέπει να εξετάζει τις δεσμεύσεις αποζημίωσης (συμπεριλαμβανομένων εισφορών για συντάξεις) που προκύπτουν από τις συμφωνίες εργοδοσίας του Πρώτου Εκτελεστικού Διευθυντή και άλλων Εκτελεστικών Διοικητικών Συμβούλων, εάν υπάρχουν, στην περίπτωση πρόωγου τερματισμού και να επιδιώκει την προσθήκη ρητή πρόνοιας στο αρχικό συμβόλαιο. Τα συμβόλαια εργοδότησης των Αξιωματούχων αυτών δεν πρέπει να περιλαμβάνουν πρόνοιες οι οποίες εύλογα μπορούν να θεωρηθούν ως απαγορευτικές στις περιπτώσεις εξαγοράς ή συγχώνευσης της Εταιρείας, ούτε πρόνοιες για επιβάρυνση της Εταιρείας με τυχόν πρόστιμα τα οποία δυνατόν να επιβληθούν σε Διοικητικούς Συμβούλους.
- δ. Σε περίπτωση όπου το αρχικό συμβόλαιο δεν περιλαμβάνει ρητή πρόνοια για δεσμεύσεις προς αποζημίωση, σε περίπτωση πρόωρης απομάκρυνσης, η Επιτροπή πρέπει εντός νομικών πλαισίων και ανάλογα με τα συγκεκριμένα δεδομένα της κάθε περίπτωσης, να προσαρμόζει την προσέγγιση της με ευρύτερο σκοπό την αποφυγή επιβράβευσης της μειωμένης επίδοσης, να γίνεται δίκαιος χειρισμός όταν η απομάκρυνση δεν οφείλεται σε μειωμένη επίδοση και να χειρίζεται αυστηρά και με στόχο τη μείωση της αποζημίωσης στις περιπτώσεις αποχωρούντων Εκτελεστικών Διοικητικών Συμβούλων, ούτως ώστε να αντανακλάται η υποχρέωση των αποχωρούντων για απάμβλυνση της απώλειας.
- 3.4. Η Επιτροπή θα συντάσσει την Ετήσια Έκθεση Αμοιβών που θα υποβάλλεται από το Διοικητικό Συμβούλιο στους μετόχους της Εταιρείας καθώς και το μέρος της Έκθεσης περί Εταιρικής Διακυβέρνησης που αναφέρεται στις αμοιβές των Διοικητικών Συμβούλων, σύμφωνα με τις οδηγίες και τις διατάξεις του Κώδικα Εταιρικής Διακυβέρνησης του Χρηματιστηρίου Αξιών Κύπρου.
- B.4. Όροι Εντολής της Επιτροπής Ελέγχου**
- 4.1. Ο ρόλος της Επιτροπής είναι η βοήθεια προς το Διοικητικό Συμβούλιο, στην εποπτεία της ποιότητας και ορθότητας των οικονομικών καταστάσεων της Εταιρείας, της τήρησης των νομικών και διοικητικών κανονισμών, της εξέτασης του επαγγελματικού επιπέδου των ελεγκτών, της ελεγκτικής εργασίας και της ανεξαρτησίας τους, και της απόδοσης του εσωτερικού ελέγχου. Ο Πρόεδρος της Επιτροπής Ελέγχου πρέπει να έχει εμπειρία στα λογιστικά ή στα χρηματοοικονομικά.
- 4.2. Ο αριθμός των μελών της Επιτροπής καθορίζεται από το Διοικητικό Συμβούλιο. Η πλειοψηφία των μελών πρέπει να είναι μη Εκτελεστικοί Διοικητικοί Σύμβουλοι.
- 4.3. Τα καθήκοντα και οι ευθύνες της Επιτροπής είναι:
- Η αξιολόγηση του επιπέδου του εσωτερικού ελέγχου.
 - Η επιθεώρηση όλων των οικονομικών καταστάσεων της Εταιρείας.
 - Η παροχή εισηγήσεων και συστάσεων για βελτίωση του διαχειριστικού ελέγχου.
 - Η επιθεώρηση εγκυκλίων, εκθέσεων οικονομικού περιεχομένου ή άλλων πληροφοριών σχετικά με τα δικαιώματα των Μετόχων προ της αποστολής των προς αυτούς.
 - Η εισήγηση προς το Διοικητικό Συμβούλιο αναφορικά με το διορισμό και την αμοιβή των εξωτερικών ελεγκτών.
 - Η ευθύνη για τις σχέσεις της Εταιρείας με τους εξωτερικούς ελεγκτές γενικά, συμπεριλαμβανομένης και της συζήτησης για το προσωπικό των ελεγκτών που θα είναι υπεύθυνοι για τον έλεγχο της Εταιρείας.
 - Η επιθεώρηση της έκτασης και αποτελεσματικότητας του ελέγχου ως επίσης και της ανεξαρτησίας και αποτελεσματικότητας των εξωτερικών ελεγκτών.
 - Ο χειρισμός των παρατηρήσεων/εισηγήσεων των ελεγκτών σχετικά με τη διαχείριση της Εταιρείας, την ετοιμασία και παρουσίαση των οικονομικών της καταστάσεων και την παρακολούθηση της εφαρμογής τους.

ΕΚΘΕΣΗ ΓΙΑ ΤΗΝ ΕΤΑΙΡΙΚΗ ΔΙΑΚΥΒΕΡΝΗΣΗ ΓΙΑ ΤΟ ΕΤΟΣ 2008

- θ. Συζήτηση με τη Διεύθυνση και τους Εξωτερικούς Ελεγκτές της πολιτικής για τη διαχείριση και αξιολόγηση του επιχειρηματικού κινδύνου, συμπεριλαμβανομένων και των κυριότερων οικονομικών κινδύνων της Εταιρείας και των μέτρων που λαμβάνονται από τη Διεύθυνση για την παρακολούθηση και τον περιορισμό τους.
- ι. Η υποβολή ετησίως αναφοράς στο Διοικητικό Συμβούλιο που να περιλαμβάνει:
 - ι. Το ποσό των ελεγκτικών και συμβουλευτικών αμοιβών που πληρώνονται από την Εταιρεία και τις θυγατρικές της στους Ελεγκτές της Εταιρείας.
 - ii. Την ανάθεση στους Ελεγκτές συμβουλευτικών καθηκόντων εφόσον κρίνεται ουσιώδης είτε με βάση τη σημασία του ζητήματος για την Εταιρεία και τις θυγατρικές της, είτε με βάση το ποσό της σχετικής προς τους Ελεγκτές αμοιβής.
- ια. Η επίβλεψη των διαδικασιών επιλογής από τον Οικονομικό Διευθυντή των λογιστικών αρχών (Accounting Policies) και λογιστικών υπολογισμών (Accounting Estimates) για τις οικονομικές καταστάσεις της Εταιρείας.
- ιβ. Σύνταξη, με τη βοήθεια του Λειτουργού Συμμόρφωσης με τον Κώδικα Εταιρικής Διακυβέρνησης, Έκθεσης του Διοικητικού Συμβουλίου περί Εταιρικής Διακυβέρνησης για περίληψη στην Ετήσια Έκθεση της Εταιρείας.
- ιγ. Η επιθεώρηση των συναλλαγών της Εταιρείας που αναφέρονται στην παράγραφο Α.1.2. (z) του Κώδικα Εταιρικής Διακυβέρνησης ούτως ώστε να διασφαλίζεται ότι γίνονται στα πλαίσια της συνήθους εμπορικής τακτικής (arm's length).

B.5. Όροι Λειτουργού Συμμόρφωσης

Ο Λειτουργός Συμμόρφωσης είναι ο αρμόδιος για την εφαρμογή του Κώδικα. Στην άσκηση των καθηκόντων του θα μπορεί να διαβουλεύεται με τα άλλα μέλη του Διοικητικού Συμβουλίου και να συμβουλευτεί τους εσωτερικούς και εξωτερικούς συμβούλους της Εταιρείας, ανάλογα με την περίπτωση. Οι διοικητικοί σύμβουλοι θα μπορούν να απευθύνονται στον Λειτουργό Συμμόρφωσης και να βεβαιώνονται ότι βρίσκονται και ενεργούν σε πλήρη συμμόρφωση με τον Κώδικα. Οι διοικητικοί σύμβουλοι που πληροφορούνται ή που υποψιάζονται ότι έχει εμφανιστεί ή ότι είναι πιθανό να εμφανιστεί παραβίαση του Κώδικα πρέπει αμέσως να ενημερώνουν σχετικά τον Λειτουργό Συμμόρφωσης.

B.6. Όροι Εντολής Υπεύθυνων Επικοινωνίας

Ο Υπεύθυνος Επικοινωνίας θα ενεργεί με σκοπό:

1. Να διασφαλίζεται διαρκής ευχερής επικοινωνία με όλους τους μετόχους.
2. Να δίδονται στους μετόχους συνεχώς και έγκαιρα, έγκυρες και ακριβείς πληροφορίες για ουσιώδεις αλλαγές στην Εταιρεία που αφορούν την οικονομική της κατάσταση, την απόδοσή της, τα περιουσιακά της στοιχεία και τη διακυβέρνησή της.
3. Να παροτρύνονται οι μέτοχοι να έχουν μεγαλύτερη συμμετοχή στις Γενικές Συνελεύσεις και στις εργασίες τους και να δίνεται σε αυτούς η ευκαιρία να εκφράζουν τις απόψεις τους σε διάφορα θέματα που επηρεάζουν την Εταιρεία.
4. Όπου κρίνεται σκόπιμο από το Διοικητικό Συμβούλιο, να διοργανώνονται συναντήσεις, ημερίδες, σεμινάρια, διαλέξεις για την επιπλέον ενημέρωση των επενδυτών.
5. Να υπάρχει παρουσία και συμμετοχή της Εταιρείας σε συνεντεύξεις τύπου, συνέδρια και λοιπές δραστηριότητες που τυχόν να διοργανώνει το Χρηματιστήριο στην Κύπρο και στο εξωτερικό.

Οι Υπεύθυνοι Επικοινωνίας θα πρέπει να είναι γνώστες της χρηματοοικονομικής κατάστασης και της στρατηγικής ανάπτυξης της Εταιρείας και ενήμεροι των ουσιαστικών εξελίξεων στην Εταιρεία.

II. ΔΕΥΤΕΡΟ ΜΕΡΟΣ – Η Εφαρμογή του Κώδικα Εταιρικής Διακυβέρνησης

A. ΔΙΟΙΚΗΤΙΚΟΙ ΣΥΜΒΟΥΛΟΙ

A.1. Διοικητικό Συμβούλιο

Το Διοικητικό Συμβούλιο κατά το έτος 2008 συνήλθε σε 14 συνεδριάσεις. Οι τακτικές συνεδριάσεις του Διοικητικού Συμβουλίου είχαν προγραμματισθεί κατά την τελευταία Πέμπτη κάθε μήνα. Η Διεύθυνση της Εταιρείας γνωρίζει το πρόγραμμα συνεδριάσεων του Διοικητικού Συμβουλίου καθώς και τα θέματα της ημερήσιας διάταξης εφ' όσον τούτο κριθεί συμβουλευσιμο. Ο Οικονομικός Διευθυντής και ο Διευθυντής Ανάπτυξης Εργασιών του Συγκροτήματος παρευρίσκονται κατά κανόνα στις συνεδριάσεις του Διοικητικού Συμβουλίου.

Οι διοικητικοί σύμβουλοι κατέχουν θέσεις και σε άλλα διοικητικά συμβούλια. Εκτός αν διαφορετικά ρητά αναφέρεται, η κατοχή θέσης σε άλλα διοικητικά συμβούλια δεν επηρεάζει την ανεξαρτησία του διοικητικού συμβούλου.

Η αποκλειστική αρμοδιότητα του Διοικητικού Συμβουλίου καλύπτει όλα τα ζητήματα της πρόνοιας Α.1.2. του Κώδικα.

ΕΚΘΕΣΗ ΓΙΑ ΤΗΝ ΕΤΑΙΡΙΚΗ ΔΙΑΚΥΒΕΡΝΗΣΗ ΓΙΑ ΤΟ ΕΤΟΣ 2008

Οι διοικητικοί σύμβουλοι, για καλύτερη άσκηση των καθηκόντων τους, μπορούν να λαμβάνουν ανεξάρτητες επαγγελματικές συμβουλές με έξοδα της Εταιρείας, εφόσον ενημερώσουν σχετικά το Διοικητικό Συμβούλιο ή σε εξαιρετικές περιπτώσεις τον Πρόεδρο ή άλλο μέλος του Διοικητικού Συμβουλίου. Οι διοικητικοί σύμβουλοι έχουν πρόσβαση στις συμβουλές και στις υπηρεσίες της Γραμματείας της Εταιρείας.

Εκτιμάται ότι η κρίση των διοικητικών συμβούλων είναι αμερόληπτη και ανεξάρτητη και λαμβάνεται με γνώμονα τα συμφέροντα της Εταιρείας και κατ' επέκταση των μετόχων της.

Δεν υπάρχει ιδιαίτερο πρόγραμμα επιμόρφωσης των διοικητικών συμβούλων αναφορικά με τις νομοθεσίες για το Χρηματιστήριο και τις Εταιρείες. Γίνεται ωστόσο ενημέρωση τόσο για τις βασικές πρόνοιες που διέπουν την ιδιότητα και τη λειτουργία των διοικητικών συμβούλων δημοσίων εταιρειών όσο και για τις από καιρού σε καιρό σχετικές τροποποιήσεις.

Οι αρμοδιότητες του Διοικητικού Συμβουλίου ασκούνται συλλογικά και εκτελούνται με εξουσιοδότηση που παρέχεται στον Διευθύνοντα διοικητικό σύμβουλο.

Η διευθυντική στελέχωση θεωρείται η σπονδυλική στήλη της επιχείρησης της Εταιρείας και η διαδικασία εργοδοσίας ακολουθεί ορθολογικά κριτήρια με στόχο την εύρεση του καλύτερου υπό τις περιστάσεις.

A.2. Ισορροπία Διοικητικού Συμβουλίου

Το Διοικητικό Συμβούλιο αποτελείται από εννέα μέλη (Αδάμος Αδαμίδης, Βαρνάβας Ειρήναρχος, Σπαρασής Μοδέστου, Αριστόδημος Αναστασιάδης, Κυριάκος Φιάκκας, Τάκης Κληρίδης Νίκος Μιχαλάς, Μιχάλης Σαρρής και Γιώργος Παπαϊωάννου), εκ των οποίων οι Αδάμος Αδαμίδης, Σπαρασής Μοδέστου, Τάκης Κληρίδης, Νίκος Μιχαλάς, Μιχάλης Σαρρής και Γιώργος Παπαϊωάννου είναι μη Εκτελεστικοί διοικητικοί σύμβουλοι.

Με βάση τα κριτήρια του Κώδικα εκ των μη Εκτελεστικών διοικητικών συμβούλων οι Τάκης Κληρίδης, Νίκος Μιχαλάς, Μιχάλης Σαρρής και Γιώργος Παπαϊωάννου είναι Ανεξάρτητοι διοικητικοί σύμβουλοι. Από τους μη Εκτελεστικούς διοικητικούς συμβούλους ο Αδάμος Αδαμίδης είναι εταίρος στον οίκο των νομικών συμβούλων της Εταιρείας και μέλος του διοικητικού συμβουλίου του Γραμματέα της Εταιρείας και ο Σπαρασής Μοδέστου κρίνεται μη Ανεξάρτητος διοικητικός σύμβουλος έχοντας συμπληρώσει υπηρεσία πέραν των εννέα ετών ως μέλος του Διοικητικού Συμβουλίου της Εταιρείας. Πρόεδρος της Εταιρείας είναι ο Αδάμος Αδαμίδης και Πρώτος Εκτελεστικός Διευθυντής ο Αντιπρόεδρος και Διευθύνων διοικητικός σύμβουλος Βαρνάβας Ειρήναρχος.

Εκτός από τα ζητήματα που προτάθηκαν από μετόχους και περιλήφθηκαν ως ειδικές εργασίες στην ημερήσια διάταξη της Ετήσιας Γενικής Συνέλευσης του 2008, δεν υπήρξαν θέματα μεταξύ Μετόχων και Εταιρείας και δεν έγιναν οποιεσδήποτε αναφορές στον Αξιωματούχο Αναφοράς για επίλυση σχετικών ζητημάτων.

A.3. Παροχή Πληροφοριών

Υπήρξε τακτική ενημέρωση του Διοικητικού Συμβουλίου αναφορικά με την οικονομική κατάσταση και τις προοπτικές της Εταιρείας. Οι διοικητικοί σύμβουλοι ενημερώνονται για τα προς συζήτηση στοιχεία πριν από τις συνεδρίες.

Οι εργασίες του Διοικητικού Συμβουλίου διεξάγονται με βάση την ημερήσια διάταξη που καταρτίζεται ύστερα από συνεννόηση του Προέδρου με τον Διευθύνοντα Διοικητικό Σύμβουλο και τα άλλα μέλη του Διοικητικού Συμβουλίου και αποστέλλεται από τη Γραμματεία τουλάχιστον τρεις ημέρες πριν από την ορισθείσα ημερομηνία. Πέραν από τα θέματα της ημερήσιας διάταξης, το Διοικητικό Συμβούλιο, κατά τις συνεδρίες του, επιλαμβάνεται και ζητημάτων που μπορεί να εγερθούν από τους διοικητικούς συμβούλους μετά τον καταρτισμό της ημερήσιας διάταξης.

Τα πρακτικά κάθε συνεδρίας συντάσσονται και αποστέλλονται στα μέλη του Διοικητικού Συμβουλίου πριν από την ημερομηνία της επόμενης συνεδρίας και μετά την έγκρισή τους υπογράφονται από όλους τους διοικητικούς συμβούλους που ήταν παρόντες στη συνεδρία που αφορούν.

A.4. Διορισμοί στο Διοικητικό Συμβούλιο

Η σύνθεση της Επιτροπής Διορισμών παρατίθεται στο Μέρος Ι.Α.2. της έκθεσης αυτής. Η πλειοψηφία των μελών της Επιτροπής Διορισμών είναι μη Εκτελεστικοί Διοικητικοί Σύμβουλοι και πρόεδρος της είναι ο Πρόεδρος του Διοικητικού Συμβουλίου της Εταιρείας. Οι Όροι Εντολής της Επιτροπής Διορισμών παρατίθενται στο Μέρος Ι.Β.2.

ΕΚΘΕΣΗ ΓΙΑ ΤΗΝ ΕΤΑΙΡΙΚΗ ΔΙΑΚΥΒΕΡΝΗΣΗ ΓΙΑ ΤΟ ΕΤΟΣ 2008

A.5. Επανεκλογή

Σύμφωνα με το άρθρο 94 του Καταστατικού της Εταιρείας σε κάθε ετήσια Γενική Συνέλευση το 1/3 των μελών του Διοικητικού Συμβουλίου αποχωρεί εκ περιτροπής. Τα αποχωρούντα εκ περιτροπής μέλη του Διοικητικού Συμβουλίου και προσφερόμενα για επανεκλογή κατά την Ετήσια Γενική Συνέλευση του 2009 είναι οι Αδάμος Αδαμίδης και Βαρνάβας Ειρήναρχος.

Ο Αδάμος Αδαμίδης γεννήθηκε στη Σύγκραση στις 16 Φεβρουαρίου 1942. Σπούδασε στη Νομική Σχολή του Πανεπιστημίου Αθηνών και είναι δικηγόρος. Από τον Μάιο του 1988 μέχρι τον Φεβρουάριο του 1993 ήταν μέλος του Συμβουλίου της Αρχής Τηλεπικοινωνιών Κύπρου. Τον Φεβρουάριο του 1993 διορίστηκε και υπηρέτησε ως Υπουργός Συγκοινωνιών και Έργων μέχρι τον Απρίλιο του 1997. Έχει γράψει κείμενα για την ανταγωνιστική αναμόρφωση της οικονομίας και του δημόσιου τομέα, νομικά ευρετήρια, λογοτεχνία και άρθρα ιστορικού και φιλοσοφικού περιεχομένου. Είναι πρόεδρος του Διοικητικού Συμβουλίου της Εταιρείας από τις 8 Ιουλίου 1999.

Ο Βαρνάβας Ειρήναρχος γεννήθηκε στον Αγρό στις 4 Μαΐου 1958. Φοίτησε στο Πανεπιστήμιο της Στοκχόλμης και έλαβε δίπλωμα στη Διεύθυνση Επιχειρήσεων. Παρακολούθησε μεταπτυχιακά στο ίδιο Πανεπιστήμιο στον κλάδο των Ηλεκτρονικών Υπολογιστών. Συνίδρυσε το 1986 την εταιρεία Logicom Limited («η Εταιρεία») της οποίας το 1992 απέκτησε εξ ολοκλήρου το μετοχικό κεφάλαιο και οδήγησε τις δραστηριότητές της στον χώρο διανομής προϊόντων πληροφορικής. Το 1995 δημιούργησε επιχείρηση κατασκευής ηλεκτρονικών υπολογιστών. Είναι διευθύνων Διοικητικός Σύμβουλος της Εταιρείας από την ίδρυσή της.

Εξάλλου οι Μιχάλης Σαρρής και Γιώργος Παπαϊωάννου έχοντας διορισθεί από το Διοικητικό Συμβούλιο στις 21/08/2008, αποχωρούν και προσφέρονται για εκλογή από την Ετήσια Γενική Συνέλευση.

Ο Μιχάλης Σαρρής γεννήθηκε στη Λευκωσία στις 14 Απριλίου 1946. Σπούδασε Οικονομικά στο London School of Economics και συνέχισε τις σπουδές του στις Ηνωμένες Πολιτείες Αμερικής, όπου απέκτησε τον διδακτορικό του τίτλο στις οικονομικές επιστήμες. Εργάστηκε για περίοδο δύο ετών (1972-1974) στο Τμήμα Ερευνών της Κεντρικής Τράπεζας της Κύπρου και το 1974 εργοδοτήθηκε από την Τράπεζα Κύπρου. Από το 1975 εργάστηκε στη Διεθνή Τράπεζα, απ' όπου αφυπηρέτησε από τη θέση του Ανώτερου Διευθυντή. Κατά τη διάρκεια της υπηρεσίας του στη Διεθνή Τράπεζα, ασχολήθηκε με ένα ευρύ φάσμα οικονομικών θεμάτων στην Αφρική, στη Λατινική Αμερική και στην Ανατολική Ασία. Τα καθήκοντά του στη Διεθνή Τράπεζα περιλάμβαναν, μεταξύ άλλων, τη διαμόρφωση της στρατηγικής της Τράπεζας σε ότι αφορά τις δανειοδοτικές της δραστηριότητες και την παροχή συμβουλών σε θέματα οικονομικής και κοινωνικής ανάπτυξης, την επεξεργασία προγραμμάτων και δραστηριοτήτων για διαρθρωτικές προσαρμογές και την ανάπτυξη διαλόγου σε θέματα οικονομικής πολιτικής μεταξύ της Τράπεζας και των αξιωματούχων των εμπλεκόμενων χωρών. Τον Σεπτέμβριο του 2005 διορίστηκε από τον Πρόεδρο της Κυπριακής Δημοκρατίας στη θέση του Υπουργού Οικονομικών την οποία υπηρέτησε μέχρι τις 29 Φεβρουαρίου 2008, ημερομηνία σύστασης της νέας κυβέρνησης. Κατά τη διάρκεια της υπουργικής του θητείας, η Κύπρος προετοιμάστηκε και εισήγαγε με επιτυχία το Ευρώ ως το εθνικό της νόμισμα.

Ο Γιώργος Παπαϊωάννου γεννήθηκε στη Λευκωσία στις 04 Οκτωβρίου 1962. Είναι πτυχιούχος της Νομικής Σχολής του Εθνικού και Καποδιστριακού Πανεπιστημίου Αθηνών. Διακρίθηκε στις ακαδημαϊκές του σπουδές και πρώτευσε κατά τις εξετάσεις ένταξης στο δικηγορικό επάγγελμα. Από το 1990 μέχρι το 2002 υπηρέτησε στη Νομική Υπηρεσία της Δημοκρατίας, ως δικηγόρος της Δημοκρατίας, με ιδιαίτερη ενασχόληση σε θέματα διοικητικού και ποινικού δικαίου. Πήρε μέρος σε νομικά συνέδρια και υπήρξε μέλος επιτροπής του Συμβουλίου της Ευρώπης για την καταπολέμηση της διαφθοράς. Το 2002 παραιτήθηκε από τη θέση του στη Νομική Υπηρεσία της Δημοκρατίας και έκτοτε διευθύνει δικό του δικηγορικό γραφείο στη Λευκωσία. Ασχολείται με τον αθλητισμό και ενδιαφέρεται για τη μουσική. Είναι παντρεμένος και έχει δύο παιδιά.

B. ΑΜΟΙΒΗ ΔΙΟΙΚΗΤΙΚΩΝ ΣΥΜΒΟΥΛΩΝ

B.1. Διαδικασία

Η σύνθεση της Επιτροπής Αμοιβών παρατίθεται στο Μέρος Ι.Α.3. της έκθεσης αυτής. Τα μέλη της Επιτροπής είναι μη Εκτελεστικοί και Ανεξάρτητοι διοικητικοί σύμβουλοι και δεν έχουν οποιανδήποτε επιχειρηματική ή άλλη σχέση που θα μπορούσε να επηρεάσει ουσιαστικά την άσκηση των καθηκόντων τους. Οι Όροι Εντολής της Επιτροπής Αμοιβών παρατίθενται στο Μέρος Ι.Β.3.

ΕΚΘΕΣΗ ΓΙΑ ΤΗΝ ΕΤΑΙΡΙΚΗ ΔΙΑΚΥΒΕΡΝΗΣΗ ΓΙΑ ΤΟ ΕΤΟΣ 2008

B.2. Το ύψος και η σύνθεση των αμοιβών

Οι αμοιβές των Εκτελεστικών Διοικητικών Συμβούλων ήσαν οι ακόλουθες:

Οι τρεις Εκτελεστικοί Διοικητικοί Σύμβουλοι αμείβονται με ποσά μεταξύ €85.000 και €170.000 περιλαμβανομένων και των αμοιβών από εταιρείες που ανήκουν στο συγκρότημα της Εταιρείας. Σε αυτούς παρέχεται πρόσθετο ωφέλημα που κυμαίνεται μεταξύ €20.000 και €30.000 για τον καθένα.

Στους Εκτελεστικούς Διοικητικούς Συμβούλους διατίθεται αυτοκίνητο και καλύπτονται τα σχετικά έξοδα. Οι Εκτελεστικοί Διοικητικοί Σύμβουλοι είναι ενταγμένοι στο Ταμείο Προνοίας και στα Σχέδια Δικαιωμάτων Επιλογής Μετοχών ή άλλων Φιλοδωρημάτων που ισχύουν εκάστοτε για το τακτικό προσωπικό της Εταιρείας αλλά δεν αμείβονται για τη συμμετοχή τους στο Διοικητικό Συμβούλιο και στις επιτροπές του Διοικητικού Συμβουλίου. Δεν υπήρξαν κατά το 2008 και δεν υπάρχουν Σχέδια Δικαιωμάτων Επιλογής ή Προαίρεσης σε ισχύ. Οι συνολικές απολαβές και τα πρόσθετα ωφέληματα για τον καθένα Εκτελεστικό Διοικητικό Σύμβουλο δεν διαφοροποιούν την κατηγορία αμοιβών που προαναφέρεται.

Η συμφωνία εργοδοσίας του Βαρνάβα Ειρήναρχου ανανεώθηκε και ισχύει μέχρι 31/12/2009. Ο Βαρνάβας Ειρήναρχος συμφώνησε όπως η αμοιβή του για το 2009 διατηρηθεί στα επίπεδα του 2008.

Η συμφωνία εργοδοσίας του Αριστόδημου Αναστασιάδη ανανεώθηκε και ισχύει μέχρι 31/03/2010.

Η συμφωνία εργοδοσίας του Κυριάκου Φιάκκα ανανεώθηκε και ισχύει μέχρι 31/12/2009.

Η αμοιβή των μη Εκτελεστικών Διοικητικών Συμβούλων για τη συμμετοχή τους στο Διοικητικό Συμβούλιο καθορίζεται από την Ετήσια Γενική Συνέλευση. Η αμοιβή του Προέδρου καθορίστηκε, κατά την Ετήσια Γενική Συνέλευση του έτους 2008, σε ετήσιο εφ' άπαξ ποσό €20.000 πλέον €500 κατά συμμετοχή σε συνεδρία του Διοικητικού Συμβουλίου και των άλλων μη Εκτελεστικών Διοικητικών Συμβούλων σε ετήσιο εφάπαξ ποσό €2.500 πλέον €350 κατά συμμετοχή σε συνεδρία του Διοικητικού Συμβουλίου. Ο πρόεδρος της Επιτροπής Ελέγχου αμείβεται με επί πλέον ετήσιο εφ' άπαξ ποσό €1.000.

Η αμοιβή των μη Εκτελεστικών Διοικητικών Συμβούλων για τη συμμετοχή τους στις Επιτροπές του Κώδικα, εκτός αν διαφορετικά αποφασίσει το Διοικητικό Συμβούλιο, είναι ίση με την αμοιβή για τη συμμετοχή στις συνεδριάσεις του Διοικητικού Συμβουλίου.

B.3. Πολιτική Αμοιβών και Γνωστοποίηση

Η πολιτική της Εταιρείας αναφορικά με τις αμοιβές των Εκτελεστικών Διοικητικών Συμβούλων και του άλλου διευθυντικού προσωπικού συνίσταται στον συσχετισμό των αμοιβών με την ατομική επίδοση και τη γενικότερη πρόοδο της Εταιρείας και την ανταγωνιστική σύγκριση σε σχέση με τις αμοιβές σε άλλες επιχειρήσεις προσόμοιας δραστηριότητας και ανάλογου μεγέθους.

Στα πλαίσια των παραμέτρων της πολιτικής που προαναφέρονται, η Επιτροπή Αμοιβών επανεξετάζει τα σχέδια κινήτρων και αμοιβών σε συνάρτηση με το σχέδιο διαχείρισης ανθρώπινου δυναμικού (που είχε ανατεθεί στους ειδικούς συμβούλους PriceWaterhouseCoopers), λαμβάνοντας υπόψη τα σημερινά δεδομένα και την εξέλιξη της οικονομικής κρίσης.

Η έκθεση της Επιτροπής Αμοιβών εγκρίθηκε από το Διοικητικό Συμβούλιο και υποβάλλεται προς τους μετόχους της Εταιρείας για έγκριση ως μέρος της παρούσας και της Ετήσιας Έκθεσης.

Γ. ΕΥΘΥΝΗ ΚΑΙ ΕΣΩΤΕΡΙΚΟΣ ΕΛΕΓΧΟΣ

Γ.1. Οικονομικές Καταστάσεις

Οι ανακοινώσεις, οι εκθέσεις και οι αναφορές της Εταιρείας, αντανακλούν την αληθινή εικόνα των δεδομένων και των εκτιμήσεων του Διοικητικού Συμβουλίου κατά τον ουσιαστικό χρόνο. Εκδίδονται ανακοινώσεις όπου θεσμικά απαιτείται και όπου κρίνεται συμβουλευσιμο για την έγκαιρη πληροφόρηση των μετόχων και του ευρύτερου επενδυτικού κοινού.

Η Εταιρεία προτίθεται να συνεχίσει να λειτουργεί ως δρώσα οικονομική μονάδα για τους επόμενους 12 μήνες.

Γ.2. Εσωτερικός Έλεγχος

Λειτουργεί Τμήμα Εσωτερικού Ελέγχου, επικεφαλής του οποίου, από 01/09/2007, ήταν ο Χριστόφορος Φωτίου, Μέλος του Association of Chartered Certified Accountants. Από 01/09/2008 οι υπηρεσίες Εσωτερικού Ελέγχου ανατέθηκαν στον Ελεγκτικό Οίκο Grant Thornton.

ΕΚΘΕΣΗ ΓΙΑ ΤΗΝ ΕΤΑΙΡΙΚΗ ΔΙΑΚΥΒΕΡΝΗΣΗ ΓΙΑ ΤΟ ΕΤΟΣ 2008

Οι διοικητικοί σύμβουλοι έχουν επιθεωρήσει τα συστήματα του εσωτερικού ελέγχου της Εταιρείας καθώς και τις διαδικασίες επαλήθευσης της ορθότητας, πληρότητας και εγκυρότητας των πληροφοριών που παρέχονται στους επενδυτές και βεβαιώνουν την αποτελεσματικότητά τους. Η επιθεώρησή που έγινε και η βεβαίωση που παρέχεται καλύπτει όλα τα συστήματα ελέγχου περιλαμβανομένων των χρηματοοικονομικών και λειτουργικών συστημάτων καθώς και των συστημάτων συμμόρφωσης και διαχείρισης των κινδύνων που απειλούν την επίτευξη των στόχων της Εταιρείας σε σχέση με τα οποία εφαρμόζονται σχετικές διαδικασίες και οι Εσωτερικοί Ελεγκτές έχουν υποβάλει σχετική έκθεση.

Δεν έχει περιέλθει σε γνώση του Διοικητικού Συμβουλίου οποιαδήποτε παράβαση των Νόμων και Κανονισμών που διέπουν τη λειτουργία του Χρηματιστηρίου Αξιών Κύπρου και της Επιτροπής Κεφαλαιαγοράς.

Δεν χορηγήθηκαν δάνεια ή εγγυήσεις σε διοικητικό σύμβουλο (ή σε συνδεδεμένα με αυτόν πρόσωπα με συγγένεια μέχρι πρώτου βαθμού ή στη σύζυγο ή σε εταιρείες όπου αυτός κατέχει πέραν του 20% των δικαιωμάτων ψήφου) της Εταιρείας ή των θυγατρικών της Εταιρείας εταιρειών είτε από την ίδια την Εταιρεία είτε από τις θυγατρικές ή από συνδεδεμένη με την Εταιρεία εταιρεία και, με εξαίρεση τη συνήθη εμπορική πρακτική, δεν υπάρχουν ποσά εισπρακτέα από διοικητικό σύμβουλο ή συνδεδεμένο με αυτόν πρόσωπο όπως προαναφέρεται.

Γ.3. Σύνθεση της Επιτροπής Ελέγχου, Ελεγκτές και Συμμόρφωση με τον Κώδικα

Η Επιτροπή Ελέγχου είναι πενταμελής και η σύνθεσή της παρατίθεται στο Μέρος Ι.Α.4 της παρούσας έκθεσης. Ο πρόεδρος είναι μη Εκτελεστικός, μη ανεξάρτητος διοικητικός σύμβουλος. Τρία μέλη είναι μη Εκτελεστικοί, Ανεξάρτητοι διοικητικοί σύμβουλοι και δεν έχουν οποιαδήποτε επιχειρηματική ή άλλη σχέση που θα μπορούσε να επηρεάσει ουσιαστικά την άσκηση των καθηκόντων τους. Ένα μέλος είναι Εκτελεστικός διοικητικός σύμβουλος. Οι Όροι Εντολής της Επιτροπής Ελέγχου παρατίθενται στο Μέρος Ι.Β.4. Ο Πρόεδρος της Επιτροπής Ελέγχου έχει εμπειρία στα Λογιστικά.

Η Επιτροπή έχει εξετάσει τα ζητήματα που σχετίζονται με τις υπηρεσίες των Ελεγκτών τις οποίες κρίνει επαρκείς καθώς και τις αμοιβές τους τις οποίες κρίνει εύλογες και σχετική περί τα θέματα αυτά έκθεση έχει υποβληθεί στο Διοικητικό Συμβούλιο. Οι Ελεγκτές και οντότητες που ανήκουν στο ίδιο συγκρότημα με του Ελεγκτές της Εταιρείας δεν παρέχουν σημαντικές συμβουλευτικές υπηρεσίες άλλες από τις υπηρεσίες Ελεγκτών.

Οι λογιστικές αρχές και οι λογιστικοί υπολογισμοί που ακολουθούνται κρίνονται ότι αποτελούν ικανοποιητικές ρυθμίσεις. Η Εταιρεία έχει υιοθετήσει τα Διεθνή Πρότυπα Χρηματοοικονομικής Πληροφόρησης που σχετίζονται με τις εργασίες της.

Δεν υπήρξαν ουσιαστικές συναλλαγές της Εταιρείας ή των θυγατρικών ή συνδεδεμένων της Εταιρείας εταιρειών, οποιασδήποτε μορφής, στις οποίες διοικητικός σύμβουλος, ο Πρώτος Εκτελεστικός Διευθυντής, ανώτερο εκτελεστικό στέλεχος, γραμματέας, ελεγκτής, ή μεγαλομέτοχος της Εταιρείας που κατέχει άμεσα ή έμμεσα πέραν του 5% του εκδοθέντος μετοχικού κεφαλαίου της Εταιρείας ή των δικαιωμάτων ψήφου, έχει άμεσα ή έμμεσα οποιοδήποτε ουσιαστικό συμφέρον.

Βεβαιώνεται ότι η Εταιρεία έχει τηρήσει τις διατάξεις του Κώδικα.

Η παρούσα έκθεση συντάχθηκε με τη βοήθεια του Λειτουργού Συμμόρφωσης.

Δ. ΣΧΕΣΗ ΜΕ ΤΟΥΣ ΜΕΤΟΧΟΥΣ

Δ.1. Επικοινωνιακή χρήση της Ετήσιας Γενικής Συνέλευσης

Για τη σύγκληση και τις εργασίες της Ετήσιας Γενικής Συνέλευσης τηρήθηκαν οι νομικές και κανονιστικές διατάξεις και οι πρόνοιες του Κώδικα της Εταιρικής Διακυβέρνησης.

Ο διαδικαστικός χειρισμός κατά τις γενικές συνελεύσεις επιτρέπει, προκαλεί και στηρίζει τη συμμετοχή των μετόχων στη συζήτηση των θεμάτων της ημερήσιας διάταξης και στη λήψη των σχετικών αποφάσεων. Οι μέτοχοι εφοδιάζονται με ικανοποιητικά στοιχεία και παρέχεται επαρκής χρόνος για διερεύνηση και πρόσθετες εξηγήσεις σε σχέση με ζητήματα που αφορούν μη συνήθεις εργασίες στις ετήσιες γενικές συνελεύσεις ή ζητήματα που αφορούν ημερήσια διάταξη έκτακτης γενικής συνέλευσης. Τόσο πριν όσο και μετά το πέρας των εργασιών των γενικών συνελεύσεων παρέχεται ευκαιρία για κατ' ιδίαν επικοινωνία και συζήτηση των μετόχων με τα μέλη του Διοικητικού Συμβουλίου και τους άλλους αξιωματούχους και τα διευθυντικά στελέχη της Εταιρείας.

ΕΚΘΕΣΗ ΓΙΑ ΤΗΝ ΕΤΑΙΡΙΚΗ ΔΙΑΚΥΒΕΡΝΗΣΗ ΓΙΑ ΤΟ ΕΤΟΣ 2008

Δ.2. Ισότητα Μεταχείριση Μετόχων

Όλο το εγκεκριμένο και όλο το εκδομένο κεφάλαιο είναι διαιρεμένο σε συνήθεις μετοχές και δεν υπάρχουν μέτοχοι που κατέχουν οποιουδήποτε τίτλους με διαφοροποιημένα δικαιώματα σχετικά με την άσκηση του δικαιώματος ψήφου ή τη συμμετοχή στα κέρδη της Εταιρείας. Κατά την ψηφοφορία κατά μετοχή κάθε μέτοχος δικαιούται σε μια ψήφο για κάθε μετοχή που κατέχει.

Απαιτούνται σχετικές εξουσιοδοτήσεις σε περίπτωση συμμετοχής σε γενική συνέλευση μέσω αντιπροσώπου και προτείνονται σχετικοί τύποι που συνάπτονται στην πρόσκληση.

Οι προσκλήσεις αποστέλλονται μέσα στις επιβαλλόμενες από τον νόμο προθεσμίες. Το Διοικητικό Συμβούλιο εξετάζει θέματα που προτείνονται από τους μετόχους και επιτρέπει την εγγραφή τους στην ημερήσια διάταξη. Κατά την Ετήσια Γενική Συνέλευση του 2008 συζητήθηκαν ζητήματα που υποβλήθηκαν από μετόχους της Εταιρείας.

Τα μέλη του Διοικητικού Συμβουλίου και τα εκτελεστικά διευθυντικά στελέχη γνωρίζουν την υποχρέωσή τους, τηρουμένων των συνεκών υποχρεώσεων για άμεση ανακοίνωση, για γνωστοποίηση πληροφοριών προς το Διοικητικό Συμβούλιο και προς τους μετόχους μέσω της ετήσιας έκθεσης και των λογαριασμών της Εταιρείας, σχετικά με οποιοδήποτε ίδιο ουσιαστικό συμφέρον που ενδέχεται να προκύψει από συναλλαγές της Εταιρείας που εμπίπτουν στα καθήκοντά τους, καθώς και κάθε άλλη σύγκρουση ιδίων συμφερόντων με αυτά της Εταιρείας ή συνδεδεμένων με αυτήν εταιρειών που ανακύπτει από την άσκηση των καθηκόντων τους.

Οι πληροφορίες που αφορούν την Εταιρεία παρέχονται δίκαια, έγκαιρα και χωρίς κόστος προς όλους τους μετόχους.

Λειτουργεί ιστοσελίδα της Εταιρείας η οποία παρέχει πληροφόρηση για τις σημαντικές εξελίξεις των εργασιών της Εταιρείας περιλαμβανομένων και των ανακοινώσεων στο Χρηματιστήριο καθώς και τη δυνατότητα προσωπικής επικοινωνίας με τους Αξιωματούχους Επικοινωνίας.

Οι ανακοινώσεις, οι εκθέσεις και οι αναφορές της Εταιρείας παρέχουν έγκαιρες και ακριβείς πληροφορίες για τις ουσιαστικές αλλαγές που αφορούν το Συγκρότημα και τις επιχειρήσεις που διεξάγει περιλαμβανομένων των ζητημάτων που αφορούν τις οικονομικές καταστάσεις της Εταιρείας, τους σκοπούς και τις δραστηριότητες, αν έχουν διαφοροποιηθεί, τους κύριους μετόχους και τα δικαιώματα ψήφου, τους ουσιαστικούς προβλέψιμους κινδύνους, τα ουσιαστικά ζητήματα που αφορούν τους υπαλλήλους (αναβάθμιση και αναδιάρθρωση του προσωπικού) και τους μετόχους, τη δομή της διακυβέρνησης και τις πολιτικές και τις μη συνήθεις συναλλαγές της Εταιρείας.

31 Μαρτίου, 2009

Με εντολή του Διοικητικού Συμβουλίου

Adaminco Secretarial Limited

Γραμματέας της Logicom Public Limited

Έκθεση επί των Ενοποιημένων και Ξεχωριστών Οικονομικών Καταστάσεων της Εταιρείας

Έχουμε ελέγξει τις ενοποιημένες οικονομικές καταστάσεις της Logicom Public Limited (η "Εταιρεία") και των εξαρτημένων της (το "Συγκρότημα") και τις ξεχωριστές οικονομικές καταστάσεις της Εταιρείας στις σελίδες 38 μέχρι 101, που αποτελούνται από τους ισολογισμούς του Συγκροτήματος και της Εταιρείας στις 31 Δεκεμβρίου 2008, και τις καταστάσεις λογαριασμού αποτελεσμάτων, τις καταστάσεις αλλαγών στα ίδια κεφάλαια και τις καταστάσεις ταμειακών ροών του Συγκροτήματος και της Εταιρείας για το έτος που έληξε την ημερομηνία αυτή, και περιλήψη των σημαντικών λογιστικών αρχών και άλλες επεξηγηματικές σημειώσεις.

Ευθύνη του Διοικητικού Συμβουλίου για τις Οικονομικές Καταστάσεις

Το Διοικητικό Συμβούλιο της Εταιρείας είναι υπεύθυνο για την ετοιμασία και δίκαιη παρουσίαση αυτών των ενοποιημένων και ξεχωριστών οικονομικών καταστάσεων της Εταιρείας σύμφωνα με τα Διεθνή Πρότυπα Χρηματοοικονομικής Πληροφόρησης όπως αυτά υιοθετήθηκαν από την Ευρωπαϊκή Ένωση (ΕΕ) και τις απαιτήσεις του περί Εταιρειών Νόμου της Κύπρου, Κεφ. 113. Η ευθύνη αυτή περιλαμβάνει: σχεδιασμό, εφαρμογή και τήρηση εσωτερικού ελέγχου σχετικού με την ετοιμασία και τη δίκαιη παρουσίαση οικονομικών καταστάσεων απαλλαγμένων από ουσιώδη λάθη και παραλείψεις, είτε οφειλομένων σε απάτη είτε σε λάθος, επιλογή και εφαρμογή κατάλληλων λογιστικών αρχών, και υπολογισμό λογιστικών εκτιμήσεων που είναι λογικές υπό τις περιστάσεις.

Ευθύνη των Ελεγκτών

Η δική μας ευθύνη είναι να εκφράσουμε γνώμη πάνω σ' αυτές τις ενοποιημένες και ξεχωριστές οικονομικές καταστάσεις της Εταιρείας με βάση τον έλεγχό μας. Διενεργήσαμε τον έλεγχό μας σύμφωνα με τα Διεθνή Πρότυπα Ελέγχου. Τα Πρότυπα αυτά απαιτούν όπως συμμορφωνόμαστε με δεοντολογικές απαιτήσεις και όπως προγραμματίζουμε και διενεργούμε τον έλεγχο για να πάρουμε λογικές διαβεβαιώσεις κατά πόσο οι οικονομικές καταστάσεις είναι απαλλαγμένες από ουσιώδη λάθη και παραλείψεις.

Ένας έλεγχος συνεπάγεται την εκτέλεση διαδικασιών για τη λήψη ελεγκτικής μαρτυρίας για ποσά και άλλες γνωστοποιήσεις στις οικονομικές καταστάσεις. Οι διαδικασίες που επιλέγονται εξαρτώνται από την κρίση του ελεγκτή, περιλαμβανομένης της εκτίμησης των κινδύνων ουσιωδών λαθών και παραλείψεων των οικονομικών καταστάσεων, είτε οφειλομένων σε απάτη είτε σε λάθος. Κάνοντας αυτές τις εκτιμήσεις κινδύνων, ο ελεγκτής λαμβάνει υπόψη του τον εσωτερικό έλεγχο που σχετίζεται με την ετοιμασία και τη δίκαιη παρουσίαση των οικονομικών καταστάσεων της οικονομικής οντότητας για να σχεδιάσει ελεγκτικές διαδικασίες που είναι κατάλληλες υπό τις περιστάσεις, αλλά όχι με σκοπό την έκφραση γνώμης επί της αποτελεσματικότητας του εσωτερικού ελέγχου της οικονομικής οντότητας. Ένας έλεγχος περιλαμβάνει επίσης την αξιολόγηση της καταλληλότητας των λογιστικών αρχών που χρησιμοποιήθηκαν και της λογικότητας των λογιστικών εκτιμήσεων που έγιναν από το Διοικητικό Συμβούλιο, καθώς και την αξιολόγηση της γενικής παρουσίασης των οικονομικών καταστάσεων.

Πιστεύουμε ότι η ελεγκτική μαρτυρία που έχουμε λάβει είναι επαρκής και κατάλληλη για να παράσχει μια βάση για την ελεγκτική μας γνώμη.

Γνώμη

Κατά τη γνώμη μας, οι ενοποιημένες και οι ξεχωριστές οικονομικές καταστάσεις της Εταιρείας δίνουν αληθινή και δίκαιη εικόνα της οικονομικής κατάστασης του Συγκροτήματος και της Εταιρείας στις 31 Δεκεμβρίου 2008, και της χρηματοοικονομικής επίδοσης και των ταμειακών ροών του Συγκροτήματος και της Εταιρείας για το έτος που έληξε την ημερομηνία αυτή σύμφωνα με τα Διεθνή Πρότυπα Χρηματοοικονομικής Πληροφόρησης όπως αυτά υιοθετήθηκαν από την ΕΕ και τις απαιτήσεις του περί Εταιρειών Νόμου της Κύπρου, Κεφ. 113.

ΕΚΘΕΣΗ ΑΝΕΞΑΡΤΗΤΩΝ ΕΛΕΓΚΤΩΝ ΠΡΟΣ ΤΑ ΜΕΛΗ ΤΗΣ LOGICOM PUBLIC LIMITED

Έκθεση επί Άλλων Νομικών Απαιτήσεων

Σύμφωνα με τις απαιτήσεις του περί Εταιρειών Νόμου της Κύπρου, Κεφ. 113, αναφέρουμε τα πιο κάτω:

- Έχουμε πάρει όλες τις πληροφορίες και εξηγήσεις που θεωρήσαμε αναγκαίες για σκοπούς του ελέγχου μας.
- Κατά τη γνώμη μας, έχουν τηρηθεί από την Εταιρεία κατάλληλα λογιστικά βιβλία.
- Οι οικονομικές καταστάσεις της Εταιρείας συμφωνούν με τα λογιστικά βιβλία.
- Κατά τη γνώμη μας και από όσα καλύτερα έχουμε πληροφορηθεί και σύμφωνα με τις εξηγήσεις που μας δόθηκαν, οι οικονομικές καταστάσεις παρέχουν τις απαιτούμενες από τον περί Εταιρειών Νόμο της Κύπρου, Κεφ. 113, πληροφορίες με τον απαιτούμενο τρόπο.
- Κατά τη γνώμη μας, οι πληροφορίες που δίνονται στην έκθεση του Διοικητικού Συμβουλίου στις σελίδες 24 μέχρι 26 συνάδουν με τις οικονομικές καταστάσεις.

Άλλο θέμα

Αυτή η έκθεση, περιλαμβανομένης και της γνώμης, ετοιμάστηκε για τα μέλη της Εταιρείας ως σώμα και μόνο σύμφωνα με το Άρθρο 156 του περί Εταιρειών Νόμου της Κύπρου, Κεφ. 113 και για κανένα άλλο σκοπό. Δίνοντας αυτή τη γνώμη δεν αποδεχόμαστε ή αναλαμβάνουμε ευθύνη για οποιοδήποτε άλλο σκοπό ή προς οποιοδήποτε άλλο πρόσωπο στη γνώση του οποίου αυτή η έκθεση δυνατόν να περιέλθει.

Εγκεκριμένοι Λογιστές

Λευκωσία, 31 Μαρτίου 2009

ΕΝΟΠΟΙΗΜΕΝΗ ΚΑΤΑΣΤΑΣΗ ΛΟΓΑΡΙΑΣΜΟΥ ΑΠΟΤΕΛΕΣΜΑΤΩΝ

έτος που έληξε στις 31 Δεκεμβρίου 2008

	Σημ.	2008 €	2007 €
Πωλήσεις	4	397.650.367	338.756.602
Κόστος πωλήσεων		(367.507.483)	(314.693.274)
Μεικτό κέρδος		30.142.884	24.063.328
Άλλα εισοδήματα	6	294.991	429.705
Έξοδα διοίκησης	4,5	(18.739.713)	(14.882.064)
Κέρδος από λειτουργικές δραστηριότητες	4	11.698.162	9.610.969
Καθαρή συναλλαγματική (ζημιά)/ κέρδος		(1.710.445)	2.425.821
Τόκοι εισπρακτέοι		1.302.175	656.628
Τόκοι πληρωτέοι και τραπεζικά έξοδα		(4.698.872)	(3.866.088)
Καθαρά έξοδα χρηματοδότησης	4,7	(5.107.142)	(783.639)
Κέρδος πριν τη φορολογία	4	6.591.020	8.827.330
Φορολογία	8	(704.320)	(1.130.834)
Κέρδος για το έτος		5.886.700	7.696.496
Κέρδος ανά μετοχή	10	8,57 σεντ	11,28 σεντ
Πλήρως κατανεμημένο κέρδος ανά μετοχή	10	8,55 σεντ	11,28 σεντ

Οι σημειώσεις στις σελίδες 48 μέχρι 101 αποτελούν αναπόσπαστο μέρος των ενοποιημένων οικονομικών καταστάσεων.

ΕΝΟΠΟΙΗΜΕΝΟΣ ΙΣΟΛΟΓΙΣΜΟΣ

Στις 31 Δεκεμβρίου 2008

	Σημ.	2008 €	2007 €
Ενεργητικό			
Ακίνητα, εγκαταστάσεις και εξοπλισμός	11	7.953.913	7.840.772
Άυλο ενεργητικό	12	449.932	449.755
Επενδύσεις στη δίκαιη αξία μέσω των αποτελεσμάτων	14	57.093	170.416
Αναβαλλόμενη φορολογία	23	187.491	810.780
Σύνολο μη κυκλοφορούντος ενεργητικού		8.648.429	9.271.723
Αποθέματα	15	48.133.861	34.283.055
Φόρος επιστρεπτέος	21	250.266	165.757
Εμπορικοί και άλλοι χρεώστες	16	96.874.605	82.083.824
Μετρητά και αντίστοιχα μετρητών	17,24	33.680.439	32.423.349
Σύνολο κυκλοφορούντος ενεργητικού		178.939.171	148.955.985
Σύνολο ενεργητικού	4	187.587.600	158.227.708
Ίδια κεφάλαια			
Μετοχικό κεφάλαιο	18	24.357.870	23.204.960
Αποθεματικά	19	27.441.707	22.955.916
Σύνολο ιδίων κεφαλαίων		51.799.577	46.160.876
Υποχρεώσεις			
Μακροπρόθεσμα δάνεια	22	10.735.442	6.038.047
Αναβαλλόμενη φορολογία	23	1.091.032	1.635.964
Σύνολο μακροπρόθεσμων υποχρεώσεων		11.826.474	7.674.011
Τραπεζικά παρατραβήγματα	22,24	55.672.294	46.867.278
Βραχυπρόθεσμα δάνεια	22	19.554.364	8.272.132
Τρέχουσες δόσεις μακροπρόθεσμων δανείων	22	3.657.912	3.279.093
Φόρος πληρωτέος	21	169.239	510.944
Εμπορικοί και άλλοι πιστωτές	20	44.907.740	45.463.374
Σύνολο τρέχουσων υποχρεώσεων		123.961.549	104.392.821
Σύνολο υποχρεώσεων	4	135.788.023	112.066.832
Σύνολο ιδίων κεφαλαίων και υποχρεώσεων		187.587.600	158.227.708

Οι ενοποιημένες οικονομικές καταστάσεις εγκρίθηκαν από το Διοικητικό Συμβούλιο στις 31 Μαρτίου 2009.

Αδάμος Κ. Αδαμίδης
Πρόεδρος

Βαρνάβας Ειρήναρχος
Διευθύνων Σύμβουλος

ΕΝΟΠΟΙΗΜΕΝΗ ΚΑΤΑΣΤΑΣΗ ΑΛΛΑΓΩΝ ΣΤΑ ΙΔΙΑ ΚΕΦΑΛΑΙΑ

Έτη που έληξαν στις 31 Δεκεμβρίου 2007

	Μετοχικό Κεφάλαιο	Διαφορά από μετατροπή μετοχικού κεφαλαίου σε Ευρώ	Αποθεματικό μετοχών υπέρ το άρτιο	Ενοποιημένο Αποθεματικό Προσόδου	Αποθεματικό Επανεκτίμησης Συναλλαγματικών Διαφορών	Αποθεματικό με βάση το νόμο	Σύνολο
	€	€	€	€	€	€	€
Υπόλοιπο 31 Δεκεμβρίου 2006	21.095.419	-	4.273.499	10.850.795	(3.774.324)	94.012	33.635.081
Προτεινόμενο μέρισμα του 2006 που πληρώθηκε το 2007 (σημ. 9)	-	-	-	(2.478.713)	-	-	(2.478.713)
Κεφάλαιο που εκδόθηκε	2.109.542	-	-	-	-	-	2.109.542
Αποθεματικό υπέρ το άρτιο	-	-	4.634.132	-	-	-	4.634.132
Καθαρή συναλλαγματική διαφορά που προέκυψε από τη μετατροπή των μακροπρόθεσμων δανείων της ιδινοσας εταιρείας προς θυγατρικές εταιρείες του εξωτερικού και από τη μετατροπή των ιδίων κεφαλαίων των θυγατρικών του εξωτερικού με βάση τη συναλλαγματική ισοτιμία που ισχύει την ημερομηνία του ισολογισμού	-	-	-	-	(1.488.162)	-	(1.488.162)
Αναβαλλόμενη φορολογία που προέκυψε από τη καθαρή συναλλαγματική διαφορά λόγω της μετατροπής των μακροπρόθεσμων δανείων	-	-	-	-	36.205	-	36.205
Αποθεματικό επανεκτίμησης που πραγματοποιήθηκε λόγω χρήσης	-	-	-	28.252	(28.252)	-	-
Αναβαλλόμενη φορολογία που προκύπτει από επανεκτίμηση γης και κτιρίων	-	-	-	-	(258.804)	-	(258.804)
Επανεκτίμηση γης και κτιρίων	-	-	-	-	2.275.099	-	2.275.099
Κέρδος για το έτος	-	-	-	7.696.496	-	-	7.696.496
Μεταφορά στο αποθεματικό με βάση το νόμο	-	-	-	(14.615)	-	14.615	-
Υπόλοιπο 31 Δεκεμβρίου 2007	23.204.961	-	8.907.631	16.082.215	(5.226.281)	108.627	46.160.876

Οι σημειώσεις στις σελίδες 48 μέχρι 101 αποτελούν αναπόσπαστο μέρος των ενοποιημένων οικονομικών καταστάσεων.

ΕΝΟΠΟΙΗΜΕΝΗ ΚΑΤΑΣΤΑΣΗ ΑΛΛΑΓΩΝ ΣΤΑ ΙΔΙΑ ΚΕΦΑΛΑΙΑ (συνέχεια)

Έτη που έληξαν στις 31 Δεκεμβρίου 2008

	Μετοχικό Κεφάλαιο	Διαφορά από μετατροπή μετοχικού κεφαλαίου σε Ευρώ	Αποθεματικό μετοχών υπέρ το άρτιο	Ενοποιημένο Αποθεματικό Προσόδου	Αποθεματικό Επανεκτίμησης Συναλλαγματικών Διαφορών	Αποθεματικό με βάση το νόμο	Σύνολο
	€	€	€	€	€	€	€
Υπόλοιπο 1 Ιανουαρίου 2008	23.204.961	-	8.907.631	16.082.215	3.083.723	108.627	46.160.876
Προτεινόμενο μέρισμα του 2007 που πληρώθηκε το 2008 (σημ. 9)	-	-	-	(3.395.315)	-	-	(3.395.315)
Διαφορά που προέκυψε από την αλλαγή στην ονομαστική αξία των μετοχών	(116.818)	116.818	-	-	-	-	-
Κεφάλαιο που εκδόθηκε	1.269.727	-	-	-	-	-	1.269.727
Αποθεματικό μετοχών υπέρ το άρτιο	-	-	1.456.452	-	-	-	1.456.452
Καθαρή συναλλαγματική διαφορά που προέκυψε από τη μετατροπή των μακροπρόθεσμων δανείων της θύνουσας εταιρείας προς θυγατρικές εταιρείες του εξωτερικού και από τη μετατροπή των ιδίων κεφαλαίων των θυγατρικών του εξωτερικού με βάση τη συναλλαγματική ισοτιμία που ισχύει την ημερομηνία του ισολογισμού	-	-	-	-	431.903	-	431.903
Αναβαλλόμενη φορολογία που προέκυψε από τη καθαρή συναλλαγματική διαφορά λόγω της μετατροπής των μακροπρόθεσμων δανείων	-	-	-	-	(19.770)	-	(19.770)
Αποθεματικό επανεκτίμησης που πραγματοποιήθηκε λόγω χρήσης	-	-	-	28.252	(28.252)	-	-
Αναβαλλόμενη φορολογία που προκύπτει από επανεκτίμηση γης και κτιρίων	-	-	-	-	9.004	-	9.004
Κέρδος για το έτος	-	-	-	5.886.700	-	-	5.886.700
Μεταφορά στο αποθεματικό με βάση το νόμο	-	-	-	(113.319)	-	113.319	-
Υπόλοιπο 31 Δεκεμβρίου 2008	24.357.870	116.818	10.364.083	18.488.533	3.064.475	221.946	51.799.577

Οι σημειώσεις στις σελίδες 48 μέχρι 101 αποτελούν αναπόσπαστο μέρος των ενοποιημένων οικονομικών καταστάσεων.

ΕΝΟΠΟΙΗΜΕΝΗ ΚΑΤΑΣΤΑΣΗ ΑΛΛΑΓΩΝ ΣΤΑ ΙΔΙΑ ΚΕΦΑΛΑΙΑ (συνέχεια)

έτος που έληξε στις 31 Δεκεμβρίου 2008

Από την 1^η Ιανουαρίου 2003, κυπριακές εταιρείες που δε διανέμουν 70% των κερδών τους μετά τη φορολογία, όπως προσδιορίζονται από τον περί Εκτάκτου Εισφοράς για την Άμυνα της Δημοκρατίας Νόμο, κατά τη διάρκεια των δύο ετών από το τέλος του φορολογικού έτους στο οποίο τα κέρδη αναφέρονται, θα θεωρείται πως έχουν διανέμει αυτό το ποσό σαν μέρισμα. Έκτακτη αμυντική εισφορά προς 15% θα είναι πληρωτέα πάνω σε αυτή τη λογιζόμενη διανομή μερίσματος στην έκταση που οι μέτοχοι (άτομα και εταιρείες), κατά το τέλος της περιόδου των δύο ετών από το τέλος του φορολογικού έτους στο οποίο τα κέρδη αναφέρονται, είναι φορολογικοί κάτοικοι Κύπρου. Το ποσό αυτό της λογιζόμενης διανομής μερίσματος μειώνεται με οποιοδήποτε πραγματικό μέρισμα που ήδη διανεμήθηκε για το έτος στο οποίο τα κέρδη αναφέρονται. Αυτή η έκτακτη αμυντική εισφορά καταβάλλεται από την Εταιρεία για λογαριασμό των μετόχων.

Οι σημειώσεις στις σελίδες 48 μέχρι 101 αποτελούν αναπόσπαστο μέρος των ενοποιημένων οικονομικών καταστάσεων.

ΕΝΟΠΟΙΗΜΕΝΗ ΚΑΤΑΣΤΑΣΗ ΤΑΜΕΙΑΚΩΝ ΡΟΩΝ

έτος που έληξε στις 31 Δεκεμβρίου 2008

	Σημ.	2008 €	2007 €
Ροή μετρητών από λειτουργικές δραστηριότητες			
Κέρδος για το έτος		5.886.700	7.696.496
<i>Αναπροσαρμογές για:</i>			
Διάφορες συναλλαγματικές διαφορές		443.073	(1.461.756)
Αποσβέσεις		793.606	575.823
Τόκοι πληρωτέοι		3.670.964	3.342.487
Τόκοι εισπρακτέοι		(1.302.175)	(656.627)
Ζημιά/ (κέρδος) από επανεκτίμηση επενδύσεων στη δίκαιη αξία μέσω των αποτελεσμάτων		113.322	(77.418)
Ζημιά από πώληση ακινήτων, εγκαταστάσεων και εξοπλισμού		12.380	30.333
Χρεόλυση που προέκυψε από δαπάνες ανάπτυξης		-	4.613
Φορολογία		704.320	1.130.833
		10.322.190	10.584.784
Αύξηση στα αποθέματα		(13.850.806)	(9.001.461)
Αύξηση στους εμπορικούς και άλλους χρεώστες (Μείωση)/ αύξηση στους εμπορικούς και άλλους πιστωτές		(14.790.781)	(16.598.556)
		(555.634)	13.785.924
		(18.875.031)	(1.229.309)
Τόκοι που πληρώθηκαν		(3.670.964)	(3.342.487)
Φορολογία που πληρώθηκε		(1.073.357)	(538.922)
Καθαρή ροή μετρητών για λειτουργικές δραστηριότητες		(23.619.352)	(5.110.718)
Ροή μετρητών για επενδυτικές δραστηριότητες			
Πληρωμές για απόκτηση επενδύσεων στη δίκαιη αξία μέσω των αποτελεσμάτων		-	(1.709)
Εισπράξεις από πώληση ακινήτων, εγκαταστάσεων και εξοπλισμού		31.044	64.722
Πληρωμές για αγορά ακινήτων, εγκαταστάσεων και εξοπλισμού		(951.103)	(1.444.298)
Τόκοι που εισπράχθηκαν		1.302.175	656.628
Καθαρή ροή μετρητών από/ (για) επενδυτικές δραστηριότητες		382.116	(724.657)
Ροή μετρητών από χρηματοδοτικές δραστηριότητες			
Εισπράξεις από έκδοση μετοχικού κεφαλαίου		2.726.179	6.743.674
Εισπράξεις από σύναψη νέων δανείων		27.909.671	15.721.286
Αποπληρωμή δανείων		(11.551.225)	(15.585.422)
Μέρισμα που πληρώθηκε		(3.395.315)	(2.478.713)
Καθαρή ροή μετρητών από χρηματοδοτικές δραστηριότητες		15.689.310	4.400.825
Καθαρή ροή μετρητών και αντίστοιχων μετρητών		(7.547.926)	(1.434.550)
Μετρητά και αντίστοιχα μετρητών στην αρχή του έτους		(14.443.929)	(13.009.379)
Μετρητά και αντίστοιχα μετρητών στο τέλος του έτους	17,24	(21.991.855)	(14.443.929)

Οι σημειώσεις στις σελίδες 48 μέχρι 101 αποτελούν αναπόσπαστο μέρος των ενοποιημένων οικονομικών καταστάσεων.

ΚΑΤΑΣΤΑΣΗ ΛΟΓΑΡΙΑΣΜΟΥ ΑΠΟΤΕΛΕΣΜΑΤΩΝ

έτος που έληξε στις 31 Δεκεμβρίου 2008

	Σημ.	2008 €	2007 €
Πωλήσεις		85.339.657	75.530.435
Κόστος πωλήσεων		(80.274.657)	(72.418.399)
Μεικτό κέρδος		5.065.000	3.112.036
Άλλα εισοδήματα	6	4.017.628	4.426.580
Έξοδα διοίκησης	5	(4.602.513)	(3.698.700)
Κέρδος από λειτουργικές δραστηριότητες		4.480.115	3.839.916
Καθαρό συναλλαγματικό κέρδος/ (ζημιά)		2.453.158	(1.708.010)
Τόκοι εισπρακτέοι		928.233	1.579.841
Τόκοι πληρωτέοι και τραπεζικά έξοδα		(2.473.587)	(3.165.085)
Καθαρά έξοδα χρηματοδότησης	7	907.804	(3.293.254)
Κέρδος πριν τη φορολογία		5.387.919	546.662
Φορολογία	8	(804.386)	77.447
Κέρδος για το έτος		4.583.533	624.109
Κέρδος ανά μετοχή	10	6,67 σεντ	0,91 σεντ
Πλήρως κατανεμημένο κέρδος ανά μετοχή	10	6,66 σεντ	0,91 σεντ

Οι σημειώσεις στις σελίδες 48 μέχρι 101 αποτελούν αναπόσπαστο μέρος των ενοποιημένων οικονομικών καταστάσεων.

ΙΣΟΛΟΓΙΣΜΟΣ

Στις 31 Δεκεμβρίου 2008

	Σημ.	2008	2007
			€
Ενεργητικό			
Ακίνητα, εγκαταστάσεις και εξοπλισμός	11	4.344.312	4.339.837
Επενδύσεις σε θυγατρικές εταιρείες	13	3.811.287	3.792.588
Επενδύσεις στη δίκαιη αξία μέσω των αποτελεσμάτων	14	57.093	170.416
Αναβαλλόμενη φορολογία	23	359.049	547.981
Μακροπρόθεσμα δάνεια σε θυγατρικές εταιρείες	32	9.516.313	9.135.624
Σύνολο μη κυκλοφορούντος ενεργητικού		18.088.054	17.986.446
Αποθέματα	15	3.180.065	3.340.138
Φόρος επιστρεπτέος	21	105.923	111.059
Υπόλοιπα με θυγατρικές εταιρείες	32	50.163.050	32.243.295
Εμπορικοί και άλλοι χρεώστες	16	13.901.155	18.594.598
Μετρητά και αντίστοιχα μετρητών	17,24	21.774.794	20.274.624
Σύνολο κυκλοφορούντος ενεργητικού		89.124.987	74.563.714
Σύνολο ενεργητικού		107.213.041	92.550.160
Ίδια κεφάλαια			
Μετοχικό κεφάλαιο	18	24.357.870	23.204.960
Αποθεματικά	19	12.181.678	9.412.263
Σύνολο ιδίων κεφαλαίων		36.539.548	32.617.223
Υποχρεώσεις			
Μακροπρόθεσμα δάνεια	22	10.577.197	5.818.816
Αναβαλλόμενη φορολογία	23	992.107	483.640
Σύνολο μακροπρόθεσμων υποχρεώσεων		11.569.304	6.302.456
Τραπεζικά παρατραβήγματα	22,24	22.895.446	19.543.159
Βραχυπρόθεσμα δάνεια	22	9.858.493	8.272.132
Τρέχουσες δόσεις μακροπρόθεσμων δανείων	22	3.587.585	3.211.638
Φόρος πληρωτέος	21	-	337.085
Εμπορικοί και άλλοι πιστωτές	20	22.762.665	22.266.467
Σύνολο τρέχουσων υποχρεώσεων		59.104.189	53.630.481
Σύνολο υποχρεώσεων		70.673.493	59.932.937
Σύνολο ιδίων κεφαλαίων και υποχρεώσεων		107.213.041	92.550.160

Οι οικονομικές καταστάσεις εγκρίθηκαν από το Διοικητικό Συμβούλιο στις 31 Μαρτίου 2009.

Αδάμος Κ. Αδαμίδης
Πρόεδρος

Βαρνάβας Ειρήναρχος
Διευθύνων Σύμβουλος

Οι σημειώσεις στις σελίδες 48 μέχρι 101 αποτελούν αναπόσπαστο μέρος των ενοποιημένων οικονομικών καταστάσεων.

ΚΑΤΑΣΤΑΣΗ ΑΛΛΑΓΩΝ ΣΤΑ ΙΔΙΑ ΚΕΦΑΛΑΙΑ

Έτη που έληξαν στις 31 Δεκεμβρίου

	Μετοχικό Κεφάλαιο	Διαφορά από μετατροπή μετοχικού κεφαλαίου σε Ευρώ	Αποθεματικό μετοχών υπέρ το άρτιο	Αποθεματικό Προσόδου	Αποθεματικό Επανεκτίμησης	Σύνολο
	€	€	€	€	€	€
Υπόλοιπο 31 Δεκεμβρίου 2006	21.095.419	-	4.273.499	196.837	829.400	26.395.155
Κεφάλαιο που εκδόθηκε	2.109.542	-	-	-	-	2.109.542
Αποθεματικό μετοχών υπέρ το άρτιο	-	-	4.634.132	-	-	4.634.132
Προτεινόμενο μέρισμα του 2006 που πληρώθηκε το 2007 (σημ. 9)	-	-	-	(2.478.713)	-	(2.478.713)
Αναβαλλόμενη φορολογία που προκύπτει από επανεκτίμηση γης και κτιρίων	-	-	-	-	(288.116)	(288.116)
Αποθεματικό επανεκτίμησης που πραγματοποιήθηκε λόγω χρήσης	-	-	-	17.677	(17.677)	-
Επανεκτίμηση γης και κτιρίων	-	-	-	-	1.621.114	1.621.114
Κέρδος για το έτος	-	-	-	624.109	-	624.109
Υπόλοιπο 31 Δεκεμβρίου 2007	23.204.961	-	8.907.631	(1.640.090)	2.144.721	32.617.223
Διαφορά που προέκυψε από την αλλαγή στην ονομαστική αξία των μετοχών	(116.818)	116.818	-	-	-	-
Κεφάλαιο που εκδόθηκε	1.269.727	-	-	-	-	1.269.727
Αποθεματικό μετοχών υπέρ το άρτιο	-	-	1.456.452	-	-	1.456.452
Προτεινόμενο μέρισμα του 2007 που πληρώθηκε το 2008 (σημ. 9)	-	-	-	(3.395.315)	-	(3.395.315)
Αναβαλλόμενη φορολογία που προκύπτει από επανεκτίμηση γης και κτιρίων	-	-	-	-	7.928	7.928
Αποθεματικό επανεκτίμησης που πραγματοποιήθηκε λόγω χρήσης	-	-	-	17.653	(17.653)	-
Κέρδος για το έτος	-	-	-	4.583.533	-	4.583.533
Υπόλοιπο 31 Δεκεμβρίου 2008	24.357.870	116.818	10.364.083	(434.219)	2.134.996	36.539.548

Από την 1^η Ιανουαρίου 2003, κυπριακές εταιρείες που δε διανέμουν 70% των κερδών τους μετά τη φορολογία, όπως προσδιορίζονται από τον περί Εκτάκτου Εισφοράς για την Άμυνα της Δημοκρατίας Νόμο, κατά τη διάρκεια των δύο ετών από το τέλος του φορολογικού έτους στο οποίο τα κέρδη αναφέρονται, θα θεωρείται πως έχουν διανέμει αυτό το ποσό σαν μέρισμα. Έκτακτη αμυντική εισφορά προς 15% θα είναι πληρωτέα πάνω σε αυτή τη λογιζόμενη διανομή μερίσματος στην έκταση που οι μέτοχοι (άτομα και εταιρείες), κατά το τέλος της περιόδου των δύο ετών από το τέλος του φορολογικού έτους στο οποίο τα κέρδη αναφέρονται, είναι φορολογικοί κάτοικοι Κύπρου. Το ποσό αυτό της λογιζόμενης διανομής μερίσματος μειώνεται με οποιοδήποτε πραγματικό μέρισμα που ήδη διανεμήθηκε για το έτος στο οποίο τα κέρδη αναφέρονται. Αυτή η έκτακτη αμυντική εισφορά καταβάλλεται από την Εταιρεία για λογαριασμό των μετόχων.

Οι σημειώσεις στις σελίδες 48 μέχρι 101 αποτελούν αναπόσπαστο μέρος των ενοποιημένων οικονομικών καταστάσεων.

ΚΑΤΑΣΤΑΣΗ ΤΑΜΕΙΑΚΩΝ ΡΟΩΝ

έτος που έληξε στις 31 Δεκεμβρίου 2008

Σημ.	2008 €	2007 €
Ροή μετρητών από λειτουργικές δραστηριότητες		
Κέρδος για το έτος	4.583.533	624.109
Αναπροσαρμογές για:		
Αποσβέσεις	287.710	226.362
Τόκοι πληρωτέοι	1.586.333	2.846.744
Τόκοι εισπρακτέοι	(928.233)	(1.579.841)
Μερίσματα εισπρακτέα	(3.573.386)	(2.318.019)
Κέρδος από πώληση ακινήτων, εγκαταστάσεων και εξοπλισμού	(2.870)	-
Ζημιά/ (κέρδος) από επανεκτίμηση επενδύσεων στη δίκαιη αξία μέσω των αποτελεσμάτων	113.322	(77.418)
Φορολογία	804.386	(77.447)
	2.870.795	(355.510)
Μείωση/ (αύξηση) στα αποθέματα	160.073	(307.998)
Μείωση/(αύξηση) στους εμπορικούς και άλλους χρεώστες	4.693.443	(10.432.264)
(Αύξηση)/μείωση στα υπόλοιπα με θυγατρικές εταιρείες	(18.300.444)	3.732.573
Αύξηση στους εμπορικούς και άλλους πιστωτές	496.198	5.366.276
	(10.079.935)	(1.996.923)
Τόκοι που πληρώθηκαν	(1.586.333)	(2.846.744)
Φορολογία που πληρώθηκε	(428.134)	(106.552)
Καθαρή ροή μετρητών για λειτουργικές δραστηριότητες	(12.094.402)	(4.950.219)
Ροή μετρητών από επενδυτικές δραστηριότητες		
Πληρωμές για αγορά ακινήτων, εγκαταστάσεων και εξοπλισμού	(292.188)	(74.521)
Πληρωμές για απόκτηση μετοχικού κεφαλαίου θυγατρικής εταιρείας	(18.699)	(22.330)
Πληρωμές για απόκτηση επενδύσεων στη δίκαιη αξία μέσω των αποτελεσμάτων	-	(1.709)
Μερίσματα που εισπράχθηκαν	3.573.386	2.318.019
Τόκοι που εισπράχθηκαν	928.233	1.579.841
Καθαρή ροή μετρητών από επενδυτικές δραστηριότητες	4.190.732	3.799.300
Ροή μετρητών από χρηματοδοτικές δραστηριότητες		
Εισπράξεις από έκδοση μετοχικού κεφαλαίου	2.726.179	6.743.674
Εισπράξεις από σύναψη νέων δανείων	18.204.459	15.434.604
Αποπληρωμή δανείων	(11.483.770)	(15.585.422)
Μέρισμα που πληρώθηκε	(3.395.315)	(2.478.713)
Καθαρή ροή μετρητών από χρηματοδοτικές δραστηριότητες	6.051.553	4.114.143
Καθαρή ροή μετρητών και αντίστοιχων μετρητών	(1.852.117)	2.963.224
Μετρητά και αντίστοιχα μετρητών στην αρχή του έτους	731.465	(2.231.759)
Μετρητά και αντίστοιχα μετρητών στο τέλος του έτους	17,24 (1.120.652)	731.465

Οι σημειώσεις στις σελίδες 48 μέχρι 101 αποτελούν αναπόσπαστο μέρος των ενοποιημένων οικονομικών καταστάσεων.

ΣΗΜΕΙΩΣΕΙΣ ΣΤΙΣ ΕΝΟΠΟΙΗΜΕΝΕΣ ΟΙΚΟΝΟΜΙΚΕΣ ΚΑΤΑΣΤΑΣΕΙΣ

έτος που έληξε στις 31 Δεκεμβρίου 2008

1. Σύσταση και Κύρια Δραστηριότητα

Η Logicom Public Limited (η "Εταιρεία") συστάθηκε στην Κύπρο στις 9 Δεκεμβρίου 1986 ως ιδιωτική εταιρεία περιορισμένης ευθύνης. Οι κύριες δραστηριότητες της Εταιρείας είναι η διάθεση προϊόντων υψηλής τεχνολογίας και η παραγωγή ηλεκτρονικών υπολογιστών. Στις 23 Ιουλίου 1999 η Εταιρεία μετατράπηκε σε δημόσια σύμφωνα με τις πρόνοιες του περί Εταιρειών Νόμου της Κύπρου και στις 4 Ιανουαρίου 2000 ξεκίνησε η διαπραγμάτευση των μετοχών της στο Χρηματιστήριο Αξιών Κύπρου.

Το εγγεγραμμένο γραφείο της Εταιρείας βρίσκεται στην ακόλουθη διεύθυνση:
Eagle Star House
1^{ος} όροφος
Θέκλας Λυσιώτη 35
3030 Λεμεσός

Το γραφείο διοίκησης της Εταιρείας βρίσκεται στην ακόλουθη διεύθυνση:
Στασίου 26
Αγία Παρασκευή
2003 Στρόβολος
Λευκωσία

Την 1 Ιανουαρίου 1999 η Logicom Public Limited απέκτησε ολόκληρο το μετοχικό κεφάλαιο της Logicom (Overseas) Limited ύψους €17.100. Η κύρια δραστηριότητα της Logicom (Overseas) Limited είναι η διάθεση προϊόντων υψηλής τεχνολογίας και η παραγωγή ηλεκτρονικών υπολογιστών. Η εταιρεία παρέμεινε αδρανής καθόλη τη διάρκεια του 2008.

Την 1 Ιανουαρίου 2000, η Logicom Public Limited απέκτησε ολόκληρο το μετοχικό κεφάλαιο της SOLATHERM ELECTRO – TELECOMS 'SET' Limited ύψους €5.135 που μετονομάστηκε σε ENET Solutions Limited στις 11 Ιανουαρίου 2001. Η κύρια δραστηριότητα της ENET Solutions Limited είναι η παροχή λύσεων και υπηρεσιών για δίκτυα και τηλεπικοινωνίες. Η εταιρεία Enet Solutions Limited μετονομάστηκε σε Logicom Solutions Limited την 30η Ιανουαρίου 2009.

Στις 27 Απριλίου 2000, συστάθηκε η εταιρεία Netcom Limited στην Κύπρο, με μετοχικό κεφάλαιο ύψους €17.086 το οποίο ανήκει εξολοκλήρου στη Logicom Public Limited. Η κύρια δραστηριότητα της Netcom Limited είναι η παροχή υπηρεσιών διαδικτύου και κάθε άλλης μορφής επικοινωνίας με ηλεκτρονικά ή άλλα μέσα ή μεθόδους. Η εταιρεία παρέμεινε αδρανής καθόλη τη διάρκεια του 2008.

Στις 31 Μαΐου 2000, συστάθηκε η εταιρεία Netvision Limited την Κύπρο, με μετοχικό κεφάλαιο ύψους €1.710 το οποίο ανήκει εξολοκλήρου στη Logicom Public Limited. Η κύρια δραστηριότητα της Netvision Ltd είναι η παροχή λύσεων και υπηρεσιών λογισμικού. Παράλληλα, η εταιρεία ασχολείται με έρευνα και ανάπτυξη λύσεων λογισμικού και εμπλέκεται σε ερευνητικά προγράμματα. Οι εργασίες της εταιρείας μεταφέρθηκαν την 1η Σεπτεμβρίου 2005 στην εταιρεία DAP Noesis Business Solutions Limited και έκτοτε η εταιρεία παρέμεινε αδρανής.

Στις 25 Ιουλίου 2000, συστάθηκε η εταιρεία Logicom (Middle East) SAL στο Λίβανο, με μετοχικό κεφάλαιο ύψους LBP 75.000.000 το οποίο ανήκει εξολοκλήρου στη Logicom Public Limited. Η κύρια δραστηριότητα της Logicom (Middle East) SAL είναι η διάθεση προϊόντων υψηλής τεχνολογίας.

Στις 21 Φεβρουαρίου 2001, συστάθηκε η εταιρεία ENET Solutions - Logicom S.A. στην Ελλάδα, με μετοχικό κεφάλαιο ύψους €601.083 το οποίο ανήκει εξολοκλήρου στη Logicom Public Limited. Η κύρια δραστηριότητα της ENET Solutions - Logicom S.A. είναι η διάθεση προϊόντων υψηλής τεχνολογίας.

Στις 7 Αυγούστου 2001, συστάθηκε η εταιρεία Logicom Jordan LLC στην Ιορδανία, με μετοχικό κεφάλαιο ύψους JD 50.000 το οποίο ανήκει εξολοκλήρου στη Logicom Public Limited. Η κύρια δραστηριότητα της Logicom Jordan LLC είναι η διάθεση προϊόντων υψηλής τεχνολογίας.

Στις 3 Οκτωβρίου 2001, συστάθηκε η εταιρεία Logicom FZE στα Ηνωμένα Αραβικά Εμιράτα, με μετοχικό κεφάλαιο ύψους AED 1.000.000 το οποίο ανήκει εξολοκλήρου στη Logicom Public Limited. Η κύρια δραστηριότητα της Logicom FZE είναι η διάθεση προϊόντων υψηλής τεχνολογίας.

ΣΗΜΕΙΩΣΕΙΣ ΣΤΙΣ ΕΝΟΠΟΙΗΜΕΝΕΣ ΟΙΚΟΝΟΜΙΚΕΣ ΚΑΤΑΣΤΑΣΕΙΣ

έτος που έληξε στις 31 Δεκεμβρίου 2008

1. Σύσταση και Κύρια Δραστηριότητα (συνέχεια)

Στις 7 Νοεμβρίου 2001, συστάθηκε η εταιρεία Logicom Dubai LLC στα Ηνωμένα Αραβικά Εμιράτα, με μετοχικό κεφάλαιο ύψους AED 300.000 το οποίο ανήκει, άμεσα και έμμεσα, εξολοκλήρου στη Logicom Public Limited. Η κύρια δραστηριότητα της Logicom Dubai LLC είναι η διάθεση προϊόντων υψηλής τεχνολογίας.

Στις 20 Μαρτίου 2002, η Logicom Public Limited απέκτησε ολόκληρο το μετοχικό κεφάλαιο της DAP Noesis Business Solutions Limited, ύψους €1.625. Η κύρια δραστηριότητα της DAP Noesis Business Solutions Limited είναι η παροχή λύσεων και υπηρεσιών λογισμικού. Παράλληλα, η εταιρεία ασχολείται με έρευνα και ανάπτυξη λύσεων λογισμικού και συμμετέχει σε ερευνητικά προγράμματα.

Στις 14 Ιουνίου 2005, συστάθηκε η εταιρεία Logicom Italia s.r.l. στην Ιταλία, με μετοχικό κεφάλαιο ύψους €10.000 το οποίο ανήκει εξολοκλήρου στη Logicom Public Limited. Η κύρια δραστηριότητα της Logicom Italia s.r.l. είναι η διάθεση προϊόντων υψηλής τεχνολογίας.

Την 1η Δεκεμβρίου 2005 συστάθηκε η εταιρεία Logicom IT Distribution Ltd στην Τουρκία, με μετοχικό κεφάλαιο ύψους 5.000 Τουρκικών Λιρών το οποίο ανήκει από κοινού στις θυγατρικές εταιρείες Enet Solutions – Logicom S.A. και Logicom FZE. Στις 30 Μαρτίου 2007 υπήρξε αύξηση του μετοχικού κεφαλαίου της Logicom IT Distribution Ltd σε 140.000 Τουρκικές Λίρες το οποίο ανήκει κατά 40% στη Enet Solutions – Logicom S.A. και κατά 60% στη Logicom FZE. Στις 27 Δεκεμβρίου 2007 υπήρξε περαιτέρω αύξηση του μετοχικού κεφαλαίου της Logicom IT Distribution Ltd σε 1.540.000 Τουρκικές Λίρες το οποίο ανήκει κατά 4% στη Enet Solutions – Logicom S.A. και κατά 96% στη Logicom FZE. Η κύρια δραστηριότητα της Logicom IT Distribution Ltd είναι η διάθεση προϊόντων υψηλής τεχνολογίας.

Την 1η Αυγούστου 2006 συστάθηκε η εταιρεία Rehab Technologies Ltd στη Σαουδική Αραβία, με μετοχικό κεφάλαιο ύψους SAR 500.000 το οποίο κατέχεται από εμπιστευματοδόχο εκ μέρους της Logicom Public Ltd. Η Logicom Public Ltd έχει εξασφαλίσει συμβατικά τον πλήρη έλεγχο των εργασιών της Rehab Technologies Ltd. Η κύρια δραστηριότητα της Rehab Technologies Ltd είναι η διάθεση προϊόντων υψηλής τεχνολογίας.

Στις 19 Μαρτίου 2007, συστάθηκε η εταιρεία Logicom Information Technology Distribution S.R.L. στην Ρουμανία, με μετοχικό κεφάλαιο ύψους 200 Λέι Ρουμανίας το οποίο ανήκει εξολοκλήρου στη Logicom Public Limited. Η κύρια δραστηριότητα της Logicom Information Technology Distribution S.R.L. είναι η διάθεση προϊόντων υψηλής τεχνολογίας.

Στις 12 Απριλίου 2007, συστάθηκε η εταιρεία Logicom Bulgaria EOOD στην Βουλγαρία, με μετοχικό κεφάλαιο ύψους 20.000 Λέβα Βουλγαρίας το οποίο ανήκει εξολοκλήρου στη Logicom Public Limited. Η κύρια δραστηριότητα της Logicom Bulgaria EOOD είναι η διάθεση προϊόντων υψηλής τεχνολογίας.

Στις 15 Ιουνίου 2007, συστάθηκε η εταιρεία Logicom Hungary Ltd στην Ουγγαρία, με μετοχικό κεφάλαιο ύψους 3.000.000 Φιορίνια Ουγγαρίας το οποίο ανήκει εξολοκλήρου στη Logicom Public Limited. Η κύρια δραστηριότητα της Logicom Hungary Ltd είναι η διάθεση προϊόντων υψηλής τεχνολογίας.

Στις 30 Μαΐου 2008, συστάθηκε η εταιρεία Noesis Ukraine LLC στην Ουκρανία, με μετοχικό κεφάλαιο ύψους 184.176 Γρίβνα το οποίο ανήκει από κοινού στη Logicom Public Ltd κατά 46% και στη θυγατρική της DAP Noesis Business Solutions Ltd κατά 54%. Η κύρια δραστηριότητα της Noesis Ukraine LLC είναι η παροχή λύσεων και υπηρεσιών λογισμικού.

ΣΗΜΕΙΩΣΕΙΣ ΣΤΙΣ ΕΝΟΠΟΙΗΜΕΝΕΣ ΟΙΚΟΝΟΜΙΚΕΣ ΚΑΤΑΣΤΑΣΕΙΣ

έτος που έληξε στις 31 Δεκεμβρίου 2008

2. Βάση Ετοιμασίας

Κατάσταση Συμμόρφωσης

Οι ενοποιημένες και ξεχωριστές οικονομικές καταστάσεις έχουν ετοιμαστεί σύμφωνα με τα Διεθνή Πρότυπα Χρηματοοικονομικής Πληροφόρησης (ΔΠΧΠ) όπως αυτά υιοθετήθηκαν από την Ευρωπαϊκή Ένωση (ΕΕ), τις απαιτήσεις του περί Εταιρειών Νόμου, Κεφ. 113, της Κύπρου και τις απαιτήσεις του περί Αξιών και Χρηματιστηρίου Αξιών Κύπρου Νόμους και Κανονισμούς.

Οι ενοποιημένες οικονομικές καταστάσεις εγκρίθηκαν από το Διοικητικό Συμβούλιο της Εταιρείας στις 31 Μαρτίου 2009.

Βάση παρουσίασης

Οι ενοποιημένες και ξεχωριστές οικονομικές καταστάσεις ετοιμάστηκαν με βάση την αρχή του ιστορικού κόστους εκτός από την γη και τα κτίρια, καθώς και τις επενδύσεις στην δίκαιη αξία μέσω των αποτελεσμάτων, που αναφέρονται στην δίκαιη αξία τους. Οι μέθοδοι που χρησιμοποιήθηκαν για τον καθορισμό των δίκαιων αξιών επεξηγούνται αναλυτικά στην σημείωση 3.

Κυρίως χρησιμοποιούμενο νόμισμα και νόμισμα παρουσίασης

Οι ενοποιημένες και ξεχωριστές οικονομικές καταστάσεις παρουσιάζονται σε ευρώ το οποίο είναι το κυρίως χρησιμοποιούμενο νόμισμα (functional currency) της Εταιρείας.

Υπολογισμοί και εκτιμήσεις

Η ετοιμασία των ενοποιημένων και ξεχωριστών οικονομικών καταστάσεων σύμφωνα με τα Διεθνή Πρότυπα Χρηματοοικονομικής Πληροφόρησης απαιτεί από τη διεύθυνση του Συγκροτήματος να προβαίνει σε κρίσεις και να κάνει εκτιμήσεις και παραδοχές που επηρεάζουν την εφαρμογή των λογιστικών αρχών και των υπό αναφορά ποσών ενεργητικού, υποχρεώσεων, εσόδων και εξόδων. Τα πραγματικά αποτελέσματα είναι δυνατό να διαφέρουν από αυτές τις εκτιμήσεις.

Οι εκτιμήσεις και υποστηρίζουσες παραδοχές παρακολουθούνται σε συνεχή βάση. Αναθεωρήσεις σε λογιστικές εκτιμήσεις αναγνωρίζονται στην περίοδο κατά την οποία η εκτίμηση αναθεωρείται και μελλοντικές περιόδους που επηρεάζονται.

Συγκεκριμένα, πληροφορίες σχετικά με αβεβαιότητα σε σημαντικούς υπολογισμούς και κρίσεις στην εφαρμογή των λογιστικών αρχών που επηρεάζουν σημαντικά τα ποσά που αναγνωρίζονται στις ενοποιημένες και ξεχωριστές οικονομικές καταστάσεις συμπεριλαμβάνονται στις ακόλουθες σημειώσεις:

- Σημείωση 12 – Υπολογισμοί ανακτήσιμου ποσού της υπεραξίας
- Σημείωση 23 – Χρησιμοποίηση ζημιών
- Σημείωση 26 – Ταξινόμηση μισθώσεων

3. Σημαντικές Λογιστικές Αρχές

Οι ακόλουθες λογιστικές αρχές εφαρμόστηκαν με συνέπεια για όλες τις περιόδους που παρουσιάζονται στις ενοποιημένες και ξεχωριστές οικονομικές καταστάσεις της Εταιρείας από όλες τις εταιρείες του Συγκροτήματος.

Βάση ενοποίησης

Οι ενοποιημένες οικονομικές καταστάσεις περιλαμβάνουν την Εταιρεία και τις θυγατρικές εταιρείες τις οποίες το Συγκρότημα ελέγχει. Έλεγχος θεωρείται ότι υφίσταται όταν το Συγκρότημα έχει το δικαίωμα κατεύθυνσης των οικονομικών και επιχειρηματικών πολιτικών μιας οικονομικής οντότητας ούτως ώστε να λαμβάνονται οφέλη από τις δραστηριότητες της. Η ενοποίηση των εταιρειών που αποκτούνται κατά τη διάρκεια του έτους γίνεται από την ημερομηνία που ο έλεγχος αρχίζει μέχρι την ημερομηνία που ο έλεγχος σταματά να υφίσταται.

Όλα τα υπόλοιπα, οι συναλλαγές και οποιαδήποτε μη πραγματοποιηθέντα έσοδα και έξοδα που προκύπτουν από συναλλαγές μεταξύ εταιρειών του Συγκροτήματος, έχουν απαλειφθεί τελείως κατά την ετοιμασία των ενοποιημένων οικονομικών καταστάσεων.

3. Σημαντικές Λογιστικές Αρχές (συνέχεια)

Πωλήσεις

Έσοδα από πωλήσεις αναγνωρίζονται στην Κατάσταση Λογαριασμού Αποτελεσμάτων όταν τα σημαντικά οφέλη και κίνδυνοι της ιδιοκτησίας έχουν μεταφερθεί στον αγοραστή, δεν παραμένουν οποιεσδήποτε σημαντικές αμφιβολίες αναφορικά με την αποπληρωμή του οφειλόμενου ποσού, σχετικά έξοδα ή πιθανή επιστροφή των εμπορευμάτων που μπορούν να υπολογιστούν, δεν υπάρχει πλέον συνεχιζόμενη απασχόληση της διεύθυνσης με τα εμπορεύματα και το ποσό των εσόδων μπορεί να υπολογιστεί με αξιοπιστία. Έσοδα από υπηρεσίες αναγνωρίζονται στην Κατάσταση Λογαριασμού Αποτελεσμάτων στο ποσοστό ολοκλήρωσης κατά την ημερομηνία του ισολογισμού. Οι πωλήσεις αντιπροσωπεύουν τα ποσά που τιμολογήθηκαν για εμπορεύματα που πωλήθηκαν ή υπηρεσίες που προσφέρθηκαν κατά τη διάρκεια του έτους και αναφέρονται μετά την αφαίρεση εμπορικών εκπτώσεων και επιστροφών. Επιπρόσθετα, οι πωλήσεις περιλαμβάνουν ποσά που εισπράχθηκαν ή είναι εισπρακτέα από την Ευρωπαϊκή Ένωση για μελέτες έρευνας και τεχνολογικής ανάπτυξης.

Κόστος πωλήσεων

Το κόστος πωλήσεων αναφέρεται μετά την αφαίρεση πιστώσεων από τους προμηθευτές και προβλέψεις για μείωση στην αξία των αποθεμάτων.

Άλλα εισοδήματα

Τα άλλα εισοδήματα αναγνωρίζονται όταν αυτά θεωρηθούν ως εισπρακτέα. Το εισόδημα από μέρισμα αναγνωρίζεται στην Κατάσταση Λογαριασμού Αποτελεσμάτων την ημερομηνία που καθορίζεται το δικαίωμα εισπραχθείς από το Συγκρότημα.

Επιχορηγήσεις για έρευνα και ανάπτυξη

Οι επιχορηγήσεις αποτελούνται από ποσά που εισπράχθηκαν ή είναι εισπρακτέα από την Ευρωπαϊκή Ένωση. Σε περίπτωση που προκύψουν μη ανακτήσιμα ποσά, αυτά διαγράφονται στο έτος που προκύπτουν. Τα ποσά αντιπροσωπεύουν αποζημιώσεις εξόδων σε συμβόλαια που χρηματοδοτούνται από την Ευρωπαϊκή Ένωση για μελέτες έρευνας και τεχνολογικής ανάπτυξης. Οι επιχορηγήσεις αναγνωρίζονται στην Κατάσταση Λογαριασμού Αποτελεσμάτων όταν υπάρχει βεβαιότητα ότι η Εταιρεία θα συμμορφωθεί με τους όρους που προβλέπονται και ότι η επιχορήγηση θα δοθεί. Τα έξοδα έρευνας και ανάπτυξης τα οποία γίνονται με σκοπό την απόκτηση καινούργιας επιστημονικής ή τεχνικής γνώσης, χρεώνονται στην Κατάσταση Λογαριασμού Αποτελεσμάτων στο έτος που πραγματοποιούνται.

Έσοδα/έξοδα χρηματοδότησης

Τα έσοδα χρηματοδότησης περιλαμβάνουν τόκους εισπρακτέους για κεφάλαια που επενδύθηκαν, τόκους εισπρακτέους για προεξοφλήσεις προμηθευτών, και κέρδη που προκύπτουν από συναλλαγματικές διαφορές. Το εισόδημα από τόκους αναγνωρίζεται στην Κατάσταση Λογαριασμού Αποτελεσμάτων όταν προβλεφθεί, χρησιμοποιώντας τον πραγματικό συντελεστή τόκου.

Τα έξοδα χρηματοδότησης περιλαμβάνουν τόκους πληρωτέους σε δάνεια που υπολογίζονται με βάση τον πραγματικό συντελεστή τόκου, ζημιές που προκύπτουν από συναλλαγματικές διαφορές και ζημιές που προκύπτουν από τη χρήση χρηματοοικονομικών μέσων τα οποία αναγνωρίζονται στην Κατάσταση Λογαριασμού Αποτελεσμάτων. Οι τόκοι πληρωτέοι αναγνωρίζονται στην Κατάσταση Λογαριασμού Αποτελεσμάτων όταν προβλεφθούν χρησιμοποιώντας τον πραγματικό συντελεστή τόκου. Κέρδη και ζημιές από συναλλαγματικές διαφορές αναφέρονται σε καθαρή βάση.

Ακίνητα, εγκαταστάσεις, εξοπλισμός και αποσβέσεις

Τα στοιχεία ακινήτων, εγκαταστάσεων και εξοπλισμού παρουσιάζονται στην τιμή κόστους ή επανεκτίμησης μείον συσσωρευμένες αποσβέσεις και συσσωρευμένες απομειώσεις. Το κόστος περιλαμβάνει έξοδα που έχουν άμεση σχέση με την απόκτηση του στοιχείου ενεργητικού. Όταν μέρος των ακινήτων, εγκαταστάσεων και εξοπλισμού έχει διαφορετική ωφέλιμη ζωή, υπολογίζεται ως ξεχωριστό στοιχείο ακινήτου, εγκαταστάσεως και εξοπλισμού. Κέρδη ή ζημιές από πώληση στοιχείων ακινήτων, εγκαταστάσεων και εξοπλισμού υπολογίζονται ως διαφορά μεταξύ των εσόδων από την πώληση με το αναγραφόμενο ποσό του στοιχείου ακινήτου, εγκαταστάσεως και εξοπλισμού και αναγνωρίζονται καθαρά στα άλλα εισοδήματα στην Κατάσταση Λογαριασμού Αποτελεσμάτων. Όταν πωλούνται στοιχεία που έχουν επανεκτιμηθεί, τα σχετικά ποσά στο αποθεματικό επανεκτίμησης μεταφέρονται στο αποθεματικό προσόδου. Το Συγκρότημα αναγνωρίζει στο αναγραφόμενο ποσό ενός στοιχείου ακινήτου, εγκαταστάσεων και εξοπλισμού το κόστος αντικατάστασης μέρους του στοιχείου αυτού, όταν αυτό προκύψει, αν αναμένεται ότι τα μελλοντικά οικονομικά οφέλη που απορρέουν από το στοιχείο αυτό θα εισρεύουν στο Συγκρότημα και το κόστος του στοιχείου μπορεί να προβλεφθεί αξιόπιστα. Το αναφερόμενο ποσό του στοιχείου που έχει αντικατασταθεί διαγράφεται. Όλα τα άλλα έξοδα αναγνωρίζονται στην Κατάσταση Λογαριασμού Αποτελεσμάτων, όταν προκύψουν.

ΣΗΜΕΙΩΣΕΙΣ ΣΤΙΣ ΕΝΟΠΟΙΗΜΕΝΕΣ ΟΙΚΟΝΟΜΙΚΕΣ ΚΑΤΑΣΤΑΣΕΙΣ

έτος που έληξε στις 31 Δεκεμβρίου 2008

3. Σημαντικές Λογιστικές Αρχές (συνέχεια)

Ακίνητα, εγκαταστάσεις, εξοπλισμός και αποσβέσεις (συνέχεια)

Γίνεται πρόβλεψη για αποσβέσεις για να διαγραφεί το κόστος ή το ποσό της εκτίμησης μείον η υπολογιζόμενη υπολειμματική αξία των εμπράγματων στοιχείων των ακινήτων, εγκαταστάσεων και εξοπλισμού με ισόποσες ετήσιες επιβαρύνσεις στο διάστημα της αναμενόμενης ωφέλιμης οικονομικής ζωής τους, ως εξής:

	%
Κτίρια	4
Έπιπλα και σκεύη	10
Ηλεκτρονικοί υπολογιστές	20 – 33,3
Οχήματα	20

Δε λογίζεται απόσβεση πάνω στη γη.

Η απόσβεση υπολογίζεται σε ημερήσια βάση από την ημερομηνία αγοράς ακινήτων, εγκαταστάσεων και εξοπλισμού, και μέχρι την ημερομηνία πώλησης τους.

Οι μέθοδοι απόσβεσης, η αναμενόμενη ωφέλιμη οικονομική ζωή και η υπολογιζόμενη υπολειμματική αξία του κάθε στοιχείου των ακινήτων, εγκαταστάσεων και εξοπλισμού επανεξετάζονται κατά την ημερομηνία αναφοράς των λογαριασμών.

Έξοδα για βελτίωση ή επιδιόρθωση κτιρίων

Οι δαπάνες για τροποποίηση ή βελτίωση των κτιρίων κεφαλαιοποιούνται στο βαθμό που αναμένεται να προσφέρουν στο μέλλον οικονομικά οφέλη πέραν του οφέλους που αρχικά είχε υπολογιστεί και αποσβένονται με βάση το συντελεστή που αναφέρεται στη σημείωση ακίνητα, εγκαταστάσεις και εξοπλισμός.

Οι δαπάνες για συντήρηση και επιδιόρθωση κτιρίων και άλλων στοιχείων ακινήτων, εγκαταστάσεων και εξοπλισμού χρεώνονται στην Κατάσταση Λογαριασμού Αποτελεσμάτων στο έτος που πραγματοποιούνται.

Επανεκτίμηση και πρόβλεψη για φθορά στοιχείων ακινήτων, εγκαταστάσεων και εξοπλισμού

Κάθε χρόνο, ή συχνότερα αν οι συνθήκες το απαιτούν, γίνονται αναθεωρήσεις για να εκτιμηθούν οι καθαρές αξίες των ακινήτων, εγκαταστάσεων και εξοπλισμού. Εάν καθοριστεί ότι η καθαρή ανακτήσιμη αξία ενός στοιχείου είναι σημαντικά χαμηλότερη από την καθαρή αξία όπως φαίνεται στα βιβλία της Εταιρείας και η διαφορά στην αξία αναμένεται να είναι μόνιμη, γίνεται υποτίμηση μέχρι το ποσό της καθαρής ανακτήσιμης αξίας. Περίπου κάθε τρία έτη, ή συχνότερα αν οι συνθήκες το απαιτούν, γίνονται αναθεωρήσεις για να εκτιμηθούν οι καθαρές αξίες της γης και των κτιρίων. Η επανεκτίμηση γίνεται από ανεξάρτητους επαγγελματίες εκτιμητές.

Αποθέματα

Τα αποθέματα εμπορευμάτων αναφέρονται στη χαμηλότερη της τιμής κόστους και της καθαρής ρευστοποιήσιμης αξίας. Το κόστος των αποθεμάτων υπολογίζεται με τη μέθοδο της πρώτης εισαγωγής πρώτης εξαγωγής. Στον υπολογισμό του κόστους περιλαμβάνονται το κόστος αγοράς, τα έξοδα μεταφοράς των εμπορευμάτων στην αποθήκη και τα έξοδα εκτελώνισης.

Καθαρή ρευστοποιήσιμη αξία είναι η τιμή στην οποία τα αποθέματα μπορούν να ρευστοποιηθούν κατά την ομαλή λειτουργία της επιχείρησης, αφού γίνει πρόβλεψη για το κόστος της ρευστοποίησης. Η καθαρή ρευστοποιήσιμη αξία είναι η υπολογιζόμενη τιμή πώλησης κατά τη συνήθη πορεία των εργασιών, μείον τα έξοδα πωλήσεως.

Εμπορικοί και άλλοι χρεώστες

Οι εμπορικοί και άλλοι χρεώστες αναφέρονται αρχικά στην δίκαιη τους αξία και μεταγενέστερα στην τιμή χρεωλυτικού κόστους χρησιμοποιώντας τον πραγματικό συντελεστή τόκου μείον τυχόν μείωση αξίας.

3. Σημαντικές Λογιστικές Αρχές (συνέχεια)

Φορολογία

Η φορολογία πάνω στο κέρδος ή τη ζημιά του έτους αποτελείται από την τρέχουσα και αναβαλλόμενη φορολογία. Η φορολογία αναγνωρίζεται στην Κατάσταση Λογαριασμού Αποτελεσμάτων εκτός στην περίπτωση που αναφέρεται άμεσα στα ίδια κεφάλαια, στην οποία περίπτωση αναγνωρίζεται στα ίδια κεφάλαια.

Η τρέχουσα φορολογία είναι η αναμενόμενη φορολογία πληρωτέα πάνω στο φορολογητέο κέρδος του έτους, χρησιμοποιώντας φορολογικούς συντελεστές που είχαν θεσπιστεί ή ουσιαστικά θεσπιστεί μέχρι την ημερομηνία αναφοράς του ισολογισμού, και οποιεσδήποτε αναπροσαρμογές στο φόρο πληρωτέο για τα προηγούμενα έτη.

Η αναβαλλόμενη φορολογία υπολογίζεται χρησιμοποιώντας τη μέθοδο της υποχρέωσης στον ισολογισμό για όλες τις προσωρινές διαφορές μεταξύ των αναγραφόμενων ποσών των στοιχείων ενεργητικού και υποχρεώσεων για σκοπούς οικονομικών καταστάσεων και των ποσών που χρησιμοποιήθηκαν για σκοπούς φορολογίας. Δε γίνεται καμία πρόβλεψη για τις ακόλουθες προσωρινές διαφορές: αρχική αναγνώριση υπεραξίας, αρχική αναγνώριση ενεργητικού ή υποχρεώσεων σε συναλλαγές που αφορούν συνενώσεις επιχειρήσεων και που δεν επηρεάζουν ούτε το λογιστικό ούτε το φορολογητέο κέρδος και διαφορές που αφορούν επενδύσεις σε θυγατρικές στο βαθμό που είναι πιθανό να μην αντιστραφούν στο προσεχές μέλλον. Το ποσό της αναβαλλόμενης φορολογίας υπολογίζεται με τους φορολογικούς συντελεστές που αναμένεται να χρησιμοποιηθούν για τις προσωρινές διαφορές όταν αυτές αντιστραφούν, με βάση τους νόμους που έχουν θεσπιστεί ή ουσιαστικά θεσπιστεί μέχρι την ημερομηνία αναφοράς του ισολογισμού.

Αναβαλλόμενη φορολογία εισπρακτέα και αναβαλλόμενη φορολογία πληρωτέα μπορεί να συμψηφιστεί μόνο όταν υπάρχει νομικά ισχυρό δικαίωμα από το Συγκρότημα να συμψηφίσει τρέχουσες φορολογικές απαιτήσεις έναντι τρεχόντων φορολογικών υποχρεώσεων κι όταν αφορούν φόρους που επιβάλλονται από την ίδια φορολογική αρχή, είτε στην ίδια φορολογητέα οικονομική οντότητα, είτε σε διαφορετικές φορολογητέες οικονομικές οντότητες, οι οποίες προτίθενται να συμψηφίσουν τις τρέχουσες υποχρεώσεις και απαιτήσεις ή να εισπράξουν τις απαιτήσεις και να εξοφλήσουν τις υποχρεώσεις συγχρόνως.

Η αναβαλλόμενη φορολογία εισπρακτέα αναγνωρίζεται μόνο όταν είναι πιθανόν ότι μελλοντικά φορολογητέα κέρδη θα είναι διαθέσιμα έναντι των οποίων η προσωρινή διαφορά μπορεί να χρησιμοποιηθεί. Η αναβαλλόμενη φορολογία εισπρακτέα αναθεωρείται κάθε χρόνο και μειώνεται στο σημείο που δεν είναι πλέον πιθανό ότι το σχετικό φορολογικό όφελος θα ρευστοποιηθεί.

Επιπρόσθετοι φόροι που προκύπτουν από τη διάθεση μερισμάτων αναγνωρίζονται με την υποχρέωση να πληρωθεί το σχετικό μέρος.

Εμπορικοί και άλλοι πιστωτές

Οι εμπορικοί και οι άλλοι πιστωτές αναφέρονται αρχικά στην δίκαιη τους αξία και μεταγενέστερα στην τιμή χρεολυτικού κόστους χρησιμοποιώντας τον πραγματικό συντελεστή τόκου μείον τυχών μείωση αξίας.

Τοκοφόρα δάνεια

Τα τοκοφόρα δάνεια αναγνωρίζονται αρχικά στη δίκαιη αξία τους μείον τα αποδοτέα έξοδα της συναλλαγής. Μετά την αρχική αναγνώριση, τα τοκοφόρα δάνεια αναγνωρίζονται σε χρεωλυτικό κόστος, με οποιαδήποτε διαφορά μεταξύ κόστους και της αξίας εξαγοράς να αναγνωρίζεται στην Κατάσταση Λογαριασμού Αποτελεσμάτων κατά τη διάρκεια της περιόδου των δανειοληψιών, χρησιμοποιώντας τον πραγματικό συντελεστή τόκου. Τα έξοδα δανεισμού αναγνωρίζονται στην περίοδο που προκύπτουν.

Συναλλαγές σε ξένα νομίσματα

Συναλλαγές σε ξένα νομίσματα μετατρέπονται με βάση τους συναλλαγματικούς συντελεστές που ισχύουν την ημερομηνία της συναλλαγής στο αντίστοιχο κυρίως χρησιμοποιούμενο νόμισμα της κάθε Εταιρείας του Συγκροτήματος. Χρηματικά στοιχεία ενεργητικού και υποχρεώσεων σε ξένα νομίσματα κατά την ημερομηνία αναφοράς του ισολογισμού μετατρέπονται στο κυρίως χρησιμοποιούμενο νόμισμα με βάση τους συναλλαγματικούς συντελεστές που ισχύουν την ημερομηνία αυτή. Το συναλλαγματικό κέρδος ή ζημιά στα χρηματικά στοιχεία είναι η διαφορά μεταξύ του χρεωλυτικού κόστους στο κυρίως χρησιμοποιούμενο νόμισμα στην αρχή της περιόδου, αναπροσαρμοσμένο με βάση τον πραγματικό συντελεστή τόκου και τις πληρωμές κατά τη διάρκεια της περιόδου, και του χρεωλυτικού κόστους σε ξένο νόμισμα όπως μετατράπηκε χρησιμοποιώντας τη συναλλαγματική ισοτιμία στο τέλος της περιόδου. Μη χρηματικά στοιχεία ενεργητικού και υποχρεώσεων σε ξένο νόμισμα που υπολογίζονται με βάση τη δίκαιη αξία τους μετατρέπονται στο κυρίως χρησιμοποιούμενο νόμισμα με βάση τις τιμές συναλλάγματος που ισχύουν κατά την ημερομηνία που καθορίστηκε η δίκαιη αξία τους. Οι συναλλαγματικές διαφορές που προκύπτουν από τη μετατροπή αναγνωρίζονται στην Κατάσταση Λογαριασμού Αποτελεσμάτων.

ΣΗΜΕΙΩΣΕΙΣ ΣΤΙΣ ΕΝΟΠΟΙΗΜΕΝΕΣ ΟΙΚΟΝΟΜΙΚΕΣ ΚΑΤΑΣΤΑΣΕΙΣ

έτος που έληξε στις 31 Δεκεμβρίου 2008

3. Σημαντικές Λογιστικές Αρχές (συνέχεια)

Μετατροπή αποτελεσμάτων των θυγατρικών εταιρειών εξωτερικού

Τα αποτελέσματα των εργασιών των θυγατρικών εταιρειών στο εξωτερικό μεταφράζονται σε Ευρώ με βάση τη μέση τιμή συναλλάγματος που επικρατούσε κατά τη διάρκεια του έτους, ενώ τα στοιχεία ισολογισμού μεταφράζονται σε Ευρώ σύμφωνα με τις συναλλαγματικές ισοτιμίες που ισχύουν την ημερομηνία αναφοράς του ισολογισμού. Οι συναλλαγματικές διαφορές που προκύπτουν μεταφέρονται στο αποθεματικό συναλλαγματικών διαφορών.

Μακροπρόθεσμα δάνεια που αποτελούν μέρος της καθαρής επένδυσης του Συγκροτήματος σε θυγατρικές εταιρείες του εξωτερικού

Οι συναλλαγματικές διαφορές που προκύπτουν από τα μακροπρόθεσμα δάνεια σε θυγατρικές εταιρείες του εξωτερικού καταχωρούνται στα ίδια κεφάλαια στις οικονομικές καταστάσεις του Συγκροτήματος και μεταφέρονται από τα ίδια κεφάλαια στην Κατάσταση Λογαριασμού Αποτελεσμάτων κατά τη διάθεση της θυγατρικής εταιρείας.

Οι συναλλαγματικές διαφορές που προκύπτουν από τα μακροπρόθεσμα δάνεια, αναγνωρίζονται στην Κατάσταση Λογαριασμού Αποτελεσμάτων στο έτος που προκύπτουν στις οικονομικές καταστάσεις της ιθύνουσας Εταιρείας.

Η αναβαλλόμενη φορολογία που προκύπτει από τις καθарές συναλλαγματικές διαφορές που προκύπτουν από τα μακροπρόθεσμα δάνεια, μεταφέρεται στο Αποθεματικό Συναλλαγματικών Διαφορών του Συγκροτήματος.

Μετρητά και αντίστοιχα μετρητών

Τα μετρητά και αντίστοιχα μετρητών αποτελούνται από μετρητά στην τράπεζα και στο ταμείο. Τα τραπεζικά παρατραβήγματα που είναι αποπληρωτέα σε πρώτη ζήτηση, αποτελούν μέρος της διαχείρισης μετρητών του Συγκροτήματος και περιλαμβάνονται ως μέρος των μετρητών και αντίστοιχων μετρητών για σκοπούς παρουσίασης της κατάστασης ταμειακών ροών.

Άυλο Ενεργητικό

Δαπάνες ανάπτυξης του λογισμικού και δαπάνες άδειας για τη χρήση και διανομή του λογισμικού κεφαλαιοποιούνται και διαγράφονται στην Κατάσταση Λογαριασμού Αποτελεσμάτων με ισόποσες ετήσιες επιβαρύνσεις στο διάστημα της αναμενόμενης ωφέλιμης οικονομικής ζωής τους. Το άυλο ενεργητικό διαγράφεται ως ακολούθως:

Δαπάνες ανάπτυξης	5 έτη
Δαπάνες άδειας	2 έτη

Υπεραξία που προκύπτει από τη διαφορά μεταξύ κόστους απόκτησης και καθαρού ενεργητικού των θυγατρικών εταιρειών κατά την εξαγορά, κεφαλαιοποιείται και αξιολογείται ετησίως για τυχόν απομείωση. Η πρόβλεψη για απομείωση αναγνωρίζεται στην Κατάσταση Λογαριασμού Αποτελεσμάτων.

Τυχόν αρνητική υπεραξία που προκύπτει από τη διαφορά του καθαρού ενεργητικού των θυγατρικών εταιρειών και του κόστους απόκτησης κατά την εξαγορά, διαγράφεται στην Κατάσταση Λογαριασμού Αποτελεσμάτων το έτος που προκύπτει.

Ταμείο Προνοίας

Το σχέδιο παροχής ωφελημάτων αφυπηρέτησης είναι τύπου καθορισμένης εισφοράς. Σύμφωνα με τους κανονισμούς του Ταμείου Προνοίας της ιθύνουσας εταιρείας του Συγκροτήματος, το ποσοστό εισφορών στο Ταμείο είναι 3% έως 10% από μέρους του μέλους και 3% από μέρους του εργοδότη επί των απολαβών των μελών. Οι συνεισφορές του εργοδότη (Εταιρείας) διαγράφονται στην περίοδο που σχετίζονται και μεταφέρονται στην Κατάσταση Λογαριασμού Αποτελεσμάτων στο κόστος προσωπικού.

Τμηματικές πληροφορίες

Το Συγκρότημα παράγει ηλεκτρονικούς υπολογιστές, διαθέτει προϊόντα υψηλής τεχνολογίας, παρέχει λύσεις και υπηρεσίες για δίκτυα και τηλεπικοινωνίες και παρέχει λύσεις και υπηρεσίες λογισμικού σε πελάτες στην Κύπρο και στο εξωτερικό. Οι πωλήσεις, το κέρδος από εργασίες πριν από τα καθαρά έξοδα χρηματοδότησης, το κέρδος πριν τη φορολογία, τα έξοδα διοίκησης, και τα καθαρά έξοδα χρηματοδότησης επιμερίζονται μεταξύ Κύπρου και εξωτερικού και συνάδουν με τις πρόνοιες του αναθεωρημένου ΔΛΠ 14 – Τμηματικές Πληροφορίες.

3. Σημαντικές Λογιστικές Αρχές (συνέχεια)

Τμηματικές Πληροφορίες (συνέχεια)

Το σύνολο και οι καθαρές προσθήκες και αποσβέσεις των ακινήτων, των εγκαταστάσεων και του εξοπλισμού, καθώς και οι πόροι χρηματοδότησης του Συγκροτήματος, επιμερίζονται μεταξύ των εν λόγω στοιχείων στην Κύπρο και στο εξωτερικό.

Το κόστος κατανέμεται με βάση την τιμολόγηση των προϊόντων και υπηρεσιών και κατά συνέπεια το κόστος πωλήσεων αντικατοπτρίζει τις αντίστοιχες πωλήσεις. Ως αποτέλεσμα, η κατανομή των κόστων σε γεωγραφική βάση παρουσιάζεται στη χώρα που γίνεται η πώληση. Η κατανομή των εξόδων διοίκησης γίνεται με την ίδια βάση. Η τιμολόγηση και οι συναλλαγές μεταξύ των διαφόρων τομέων επιχειρήσεων πραγματοποιούνται κυρίως σε τιμή κόστους.

Μίσθωση εκμετάλλευσης

Μισθώσεις όπου σημαντικό μέρος των κινδύνων και ανταμοιβών της ιδιοκτησίας παραμένουν με τον εκμισθωτή, ταξινομούνται ως λειτουργικές μισθώσεις. Πληρωμές που αφορούν λειτουργικές μισθώσεις (μετά την αφαίρεση κινήτρων που εισπράχθηκαν από τον εκμισθωτή) χρεώνονται στην Κατάσταση Λογαριασμού Αποτελεσμάτων σύμφωνα με τη σταθερή μέθοδο στο διάστημα της περιόδου μίσθωσης.

Εγγυήσεις

Δε γίνεται πρόβλεψη για τις εγγυήσεις που δίδει το Συγκρότημα πάνω στα εξαρτήματα και τους ηλεκτρονικούς υπολογιστές, για το λόγο ότι όλα τα εξαρτήματα και οι ηλεκτρονικοί υπολογιστές φέρουν εγγυήσεις από τους προμηθευτές ισάξιες με τις εγγυήσεις που δίνονται.

Μείωση αξίας στοιχείων ενεργητικού

Στις περιπτώσεις που υπάρχουν ενδείξεις για ύπαρξη γεγονότων τα οποία είχαν αρνητική επίδραση στα μελλοντικά οικονομικά οφέλη που απορρέουν από ένα στοιχείο ενεργητικού, τότε θεωρείται ότι αυτό το στοιχείο έχει υποστεί μείωση στην αξία του.

Η μείωση στην αξία ενός στοιχείου ενεργητικού που παρουσιάζεται σε χρεωλυτικό κόστος υπολογίζεται ως η διαφορά μεταξύ του αναγραφόμενου ποσού και της σημερινής αξίας των μελλοντικών προεξοφλημένων ταμειακών ροών χρησιμοποιώντας το αρχικό πραγματικό ποσοστό επιτοκίου.

Η μείωση αυτή αναγνωρίζεται ως έξοδο στην Κατάσταση Λογαριασμού Αποτελεσμάτων του έτους.

Ακύρωση μείωσης αξίας στοιχείων ενεργητικού

Η μείωση αξίας στοιχείων ενεργητικού αντιστρέφεται εάν η επόμενη αύξηση στο εισπρακτέο ποσό μπορεί να σχετιστεί αντικειμενικά σε ένα γεγονός που συνέβηκε αφ' ότου η μείωση αναγνωρίστηκε. Αναφορικά με τα στοιχεία ενεργητικού, που παρουσιάζονται σε χρεωλυτικό κόστος η μείωση στην αξία αντιστρέφεται εάν έγινε αλλαγή στους υπολογισμούς που χρησιμοποιήθηκαν για να εξακριβωθεί το ανακτήσιμο ποσό.

Η μείωση αντιστρέφεται μόνο στην περίπτωση όπου η αναγραφόμενη αξία του στοιχείου ενεργητικού δε ξεπερνά την αναγραφόμενη αξία που θα είχε υπολογιστεί, μείον αποσβέσεις ή απομειώσεις, εάν η μείωση δεν είχε αναγνωριστεί.

Η ακύρωση μείωσης αξίας αναγνωρίζεται στην Κατάσταση Λογαριασμού Αποτελεσμάτων ή και στο αποθεματικό επανεκτίμησης με αντίθετες λογιστικές εγγραφές από αυτές που έγιναν για την αρχική αναγνώριση της μείωσης αξίας. Τυχόν μείωση αξίας για υπεραξία δεν ακυρώνεται με βάση το ΔΠΧΠ 3.

Επενδύσεις

Το Συγκρότημα έχει κατατάξει όλες τις επενδύσεις σε μετοχές στην κατηγορία δίκαιη αξία μέσω των αποτελεσμάτων. Οι επενδύσεις στη δίκαιη αξία μέσω των αποτελεσμάτων αποτελούνται από επενδύσεις διαθέσιμες προς εμπορία και παρουσιάζονται ως ενεργητικό στον ισολογισμό με βάση τη δίκαιη αξία τους. Τυχόν κέρδος ή ζημιά που προκύπτει από την αναπροσαρμογή στη δίκαιη αξία αναγνωρίζεται στην Κατάσταση Λογαριασμού Αποτελεσμάτων.

Οι επενδύσεις αυτές αναγνωρίζονται αρχικά στην τιμή κτήσης και ακολούθως αναπροσαρμόζονται στη δίκαιη αξία τους. Για εισηγμένες αξίες η δίκαιη αξία υπολογίζεται με βάση την τιμή ζήτησης σύμφωνα με τις τιμές του Χρηματιστηρίου κατά την ημερομηνία του ισολογισμού. Για τις μη εισηγμένες αξίες, η δίκαιη αξία καθορίζεται με βάση το καθαρό ενεργητικό κατά την ημερομηνία του ισολογισμού.

ΣΗΜΕΙΩΣΕΙΣ ΣΤΙΣ ΕΝΟΠΟΙΗΜΕΝΕΣ ΟΙΚΟΝΟΜΙΚΕΣ ΚΑΤΑΣΤΑΣΕΙΣ

έτος που έληξε στις 31 Δεκεμβρίου 2008

3. Σημαντικές Λογιστικές Αρχές (συνέχεια)

Επενδύσεις σε θυγατρικές εταιρείες

Οι επενδύσεις στις θυγατρικές εταιρείες αναφέρονται στα βιβλία της ιθύνουσας στην τιμή κτήσης μείον αναπροσαρμογές για τυχόν μόνιμη μείωση στην αξία των επενδύσεων. Οι τυχόν αναπροσαρμογές που προκύπτουν καταχωρούνται στην Κατάσταση Λογαριασμού Αποτελεσμάτων.

Προβλέψεις

Οι προβλέψεις αναγνωρίζονται στον ισολογισμό όταν το Συγκρότημα έχει νομική ή ανειλημμένη υποχρέωση ως αποτέλεσμα ενός γεγονότος που έγινε στο παρελθόν και είναι πιθανό να χρειαστεί η εκροή οικονομικών ωφελημάτων προς εξόφληση της υποχρέωσης. Οι προβλέψεις υπολογίζονται κάνοντας έκπτωση στις αναμενόμενες μελλοντικές εισπράξεις σε ένα ποσοστό πριν τη φορολογία το οποίο αντιπροσωπεύει τις παρούσες αξιολογήσεις της αγοράς για τη σημερινή αξία των χρημάτων και όπου ισχύει, τους κινδύνους που αναφέρονται ειδικά για την υποχρέωση.

Αναβαλλόμενα εισοδήματα

Τα αναβαλλόμενα εισοδήματα σχετίζονται με τις πωλήσεις υπηρεσιών βάσει συμβολαίων, και αφορά τις υπηρεσίες που εμπίπτουν στην περίοδο μετά την ημερομηνία του Ισολογισμού. Το αναβαλλόμενο εισόδημα περιλαμβάνεται στους εμπορικούς και άλλους πιστωτές.

Αναβαλλόμενα έξοδα

Τα αναβαλλόμενα έξοδα είναι τα έξοδα που σχετίζονται με αγορές υπηρεσιών βάσει συμβολαίων, και αφορούν τις υπηρεσίες που εμπίπτουν στην περίοδο μετά την ημερομηνία του Ισολογισμού. Τα αναβαλλόμενα έξοδα περιλαμβάνονται στους εμπορικούς και άλλους χρεώστες.

Παράγωγα χρηματοοικονομικά μέσα

Το Συγκρότημα χρησιμοποιεί παράγωγα χρηματοοικονομικά μέσα για να αντισταθμίσει την έκθεση σε κινδύνους που προκύπτουν από συναλλαγματικές διαφορές από συνήθεις ή χρηματοδοτικές δραστηριότητες. Σύμφωνα με τη χρηματοοικονομική πολιτική του, το Συγκρότημα δεν κατέχει ούτε εκδίδει παράγωγα χρηματοοικονομικά μέσα για εμπορικούς σκοπούς. Τα παράγωγα χρηματοοικονομικά μέσα αναφέρονται αρχικά στην δίκαιη τους αξία και τα αποδοτέα κόστη της συναλλαγής αναγνωρίζονται στην Κατάσταση Λογαριασμού Αποτελεσμάτων. Μετά την αρχική αναγνώριση, αποτιμούνται στην δίκαιη τους αξία και το κέρδος ή ζημιά από την αποτίμηση σε δίκαιη αξία αναγνωρίζεται στην Κατάσταση Λογαριασμού Αποτελεσμάτων. Η δίκαιη αξία των προθεσμιακών συμβολαίων για τιμή συναλλάγματος είναι η τιμή αγοράς τους την ημερομηνία του ισολογισμού, η οποία είναι η τρέχουσα αξία αγοράς της προθεσμιακής τιμής.

Γεγονότα μεταγενέστερα του ισολογισμού

Στοιχεία του ενεργητικού και των υποχρεώσεων αναπροσαρμόζονται για γεγονότα που συνέβηκαν στην περίοδο από την ημερομηνία του ισολογισμού μέχρι την ημερομηνία έγκρισης των οικονομικών καταστάσεων από το Διοικητικό Συμβούλιο, όταν τα γεγονότα αυτά προσφέρουν πρόσθετες πληροφορίες για την εκτίμηση ποσών σχετικών με καταστάσεις υπάρχουσες κατά την ημερομηνία του ισολογισμού ή υποδεικνύουν ότι η αρχή της συνεχιζόμενης λειτουργίας σε σχέση με όλο ή ένα μέρος του Συγκροτήματος δεν είναι κατάλληλη.

Μετοχικό κεφάλαιο

(i) Συνήθεις μετοχές

Συνήθεις μετοχές που εκδόθηκαν και πληρώθηκαν πλήρως ταξινομούνται σαν κεφάλαιο. Κόστα άμεσα συνδεδεμένα με την έκδοση των συνήθων μετοχών αναγνωρίζονται ως μείωση στα ίδια κεφάλαια μετά από πρόβλεψη για τυχόν φορολογικές επιπτώσεις.

(ii) Μερίσματα

Τα μερίσματα αναγνωρίζονται ως υποχρέωση στο έτος που έχουν δηλωθεί, σύμφωνα με το ΔΛΠ 10.

Κέρδος ανά μετοχή

Η Εταιρεία παρουσιάζει το βασικό και πλήρως κατανεμημένο κέρδος ανά μετοχή που αντιστοιχεί στους μετόχους της. Το βασικό κέρδος ανά μετοχή υπολογίζεται με βάση το κέρδος που αναλογεί στους μετόχους της Εταιρείας και τον μεσοσταθμικό αριθμό εκδομένων μετοχών κατά τη διάρκεια του έτους. Το πλήρως κατανεμημένο κέρδος ανά μετοχή υπολογίζεται με την αναπροσαρμογή του κέρδους που αναλογεί στους μετόχους της Εταιρείας και του μεσοσταθμικού αριθμού εκδομένων μετοχών για την επίδραση των Δικαιωμάτων Αγοράς Μετοχών (ΔΑΜ).

ΣΗΜΕΙΩΣΕΙΣ ΣΤΙΣ ΕΝΟΠΟΙΗΜΕΝΕΣ ΟΙΚΟΝΟΜΙΚΕΣ ΚΑΤΑΣΤΑΣΕΙΣ

έτος που έληξε στις 31 Δεκεμβρίου 2008

3. Σημαντικές Λογιστικές Αρχές (συνέχεια)

Συγκριτικά ποσά

Όπου χρειάζεται, τα συγκριτικά ποσά αναπροσαρμόζονται για να συνάδουν με τις αλλαγές στις λογιστικές αρχές, την υιοθέτηση νέων και αναθεωρημένων Διεθνών Προτύπων Χρηματοοικονομικής Πληροφόρησης και την παρουσίαση του τρέχοντος οικονομικού έτους.

Υιοθέτηση νέων και αναθεωρημένων Προτύπων και Διερμηνειών

Κατά το τρέχον έτος, το Συγκρότημα υιοθέτησε όλα τα νέα και αναθεωρημένα ΔΠΧΠ τα οποία σχετίζονται με τις εργασίες της και είναι εφαρμόσιμα για λογιστικές περιόδους που αρχίζουν την 1 Ιανουαρίου 2008. Η υιοθέτηση αυτή δεν έχει επιφέρει σημαντικές αλλαγές στις οικονομικές καταστάσεις της Εταιρείας.

Όλα τα ΔΠΧΠ που είχαν εκδοθεί από το Συμβούλιο Διεθνών Λογιστικών Προτύπων (ΣΔΛΠ) και είναι σε ισχύ κατά το έτος που έληξε στις 31 Δεκεμβρίου 2008 έχουν υιοθετηθεί από την Ευρωπαϊκή Ένωση (ΕΕ) εκτός από το ΕΔΔΠΧΠ12: "Διευθετήσεις Υπηρεσιών Παραχώρησης" και ορισμένες προϋποθέσεις του ΔΛΠ39: "Χρηματοοικονομικά Μέσα: Αναγνώριση και Επιμέτρηση" αναφορικά με λογιστική αντιστάθμιση χαρτοφυλακίων.

Τα ακόλουθα Πρότυπα, Αναθεωρήσεις σε Πρότυπα και Διερμηνείες έχουν εκδοθεί αλλά δεν τέθηκαν σε ισχύ για το έτος που έληξε στις 31 Δεκεμβρίου 2008:

Πρότυπα και Διερμηνείες που υιοθετήθηκαν από την ΕΕ

- Βελτιώσεις στα ΔΠΧΠ – 2008 (εφαρμόζεται για ετήσιες περιόδους που ξεκινούν την ή μετά την 1 Ιανουαρίου 2009).
- ΔΠΧΠ1: "Πρώτη εφαρμογή των ΔΠΧΠ" και ΔΛΠ 27: "Ενοποιημένες και Ξεχωριστές Οικονομικές Καταστάσεις" (Τροποποίηση) στο "Κόστος επένδυσης σε Εξαρτημένη εταιρεία, σε Κοινοπραξία ή σε Συνδεδεμένη εταιρεία" (εφαρμόζεται για ετήσιες περιόδους που ξεκινούν την ή μετά την 1 Ιουλίου 2009).
- ΔΠΧΠ2 (Τροποποίηση): "Παροχές που Εξαρτώνται από την Αξία των Μετοχών – Προϋποθέσεις Κατοχύρωσης και Ακυρώσεις" (εφαρμόζεται για ετήσιες περιόδους που ξεκινούν την ή μετά την 1 Ιανουαρίου 2009).
- ΔΠΧΠ8: "Λειτουργικοί Τομείς" (εφαρμόζεται για ετήσιες περιόδους που ξεκινούν την ή μετά την 1 Ιανουαρίου 2009).
- ΔΛΠ1 (Αναθεωρημένο): "Παρουσίαση Οικονομικών Καταστάσεων" (εφαρμόζεται για ετήσιες περιόδους που ξεκινούν την ή μετά την 1 Ιανουαρίου 2009).
- ΔΛΠ23 (Αναθεώρηση): "Κόστος Δανεισμού" (εφαρμόζεται για ετήσιες περιόδους που ξεκινούν την ή μετά την 1 Ιανουαρίου 2009).
- Τροποποιήσεις στο ΔΛΠ 32: "Χρηματοοικονομικά Μέσα: "Παρουσίαση" και στο ΔΛΠ1: "Παρουσίαση Οικονομικών Καταστάσεων": "Χρηματοοικονομικά Μέσα Υποκείμενα σε Δικαίωμα Προαίρεσης Πώλησης και Υποχρεώσεις που προκύπτουν κατά την Εκκαθάριση" (εφαρμόζεται για ετήσιες περιόδους που ξεκινούν την ή μετά την 1 Ιανουαρίου 2009).
- ΕΔΔΠΧΠ13: "Προγράμματα Πιστών Πελατών" (εφαρμόζεται για ετήσιες περιόδους που ξεκινούν την ή μετά την 1 Ιουλίου 2008).

Πρότυπα και Διερμηνείες που δεν υιοθετήθηκαν από την ΕΕ

- ΔΠΧΠ1 (Αναθεώρηση): "Πρώτη εφαρμογή των ΔΠΧΠ" (εφαρμόζεται για ετήσιες περιόδους που ξεκινούν την ή μετά την 1 Ιανουαρίου 2009).
- ΔΠΧΠ3 (Αναθεώρηση): "Συνενώσεις Επιχειρήσεων" (εφαρμόζεται για ετήσιες περιόδους που ξεκινούν την ή μετά την 1 Ιουλίου 2009).
- ΔΛΠ27 (Αναθεώρηση): "Ενοποιημένες και Ιδιαίτερες Οικονομικές Καταστάσεις" (εφαρμόζεται για ετήσιες περιόδους που ξεκινούν την ή μετά την 1 Ιουλίου 2009).
- ΔΛΠ39 "Χρηματοοικονομικά Μέσα: Αναγνώριση και Επιμέτρηση" (Τροποποίηση): "Διαθέσιμα Αντισταθμισμένα Στοιχεία" (εφαρμόζεται για ετήσιες περιόδους που ξεκινούν την ή μετά την 1 Ιουλίου 2009).
- ΔΛΠ39 "Χρηματοοικονομικά Μέσα: Αναγνώριση και Επιμέτρηση" (Τροποποίηση): "Επανακατηγοριοποίηση Χρηματοοικονομικών Περιουσιακών Στοιχείων" (εφαρμόζεται από 1 Ιουλίου 2008).
- ΕΔΔΠΧΠ 15: "Συμφωνίες για Κατασκευή Ακινήτων" (εφαρμόζεται για ετήσιες περιόδους που ξεκινούν την ή μετά την 1 Ιανουαρίου 2009).

ΣΗΜΕΙΩΣΕΙΣ ΣΤΙΣ ΕΝΟΠΟΙΗΜΕΝΕΣ ΟΙΚΟΝΟΜΙΚΕΣ ΚΑΤΑΣΤΑΣΕΙΣ

έτος που έληξε στις 31 Δεκεμβρίου 2008

3. Σημαντικές Λογιστικές Αρχές (συνέχεια)

- ΕΔΔΠΧΠ 16: “Αντισταθμίσεις μιας Καθαρής Θέσης σε Εκμετάλλευση στο Εξωτερικό” (εφαρμόζεται για ετήσιες περιόδους που ξεκινούν την ή μετά την 1 Οκτωβρίου 2008).
- ΕΔΔΠΧΠ 17: “Διανομές μη χρηματικών περιουσιακών στοιχείων στους Ιδιοκτήτες” (εφαρμόζεται για ετήσιες περιόδους που ξεκινούν την ή μετά την 1 Ιουλίου 2009).
- ΕΔΔΠΧΠ 18: “Μεταφορά Περιουσιακών Στοιχείων από Πελάτες” (εφαρμόζεται από 1 Ιουλίου 2009).

Το Διοικητικό Συμβούλιο αναμένει πως η υιοθέτηση αυτών των Προτύπων ή Διερμηνειών σε μελλοντικές περιόδους δεν θα έχει σημαντική επίδραση στις οικονομικές καταστάσεις της Εταιρείας εκτός από την εφαρμογή του Αναθεωρημένου ΔΛΠ1: “Παρουσίαση Οικονομικών Καταστάσεων” που αναμένεται να έχει σημαντική επίδραση στην παρουσίαση των οικονομικών καταστάσεων.

ΣΗΜΕΙΩΣΕΙΣ ΣΤΙΣ ΕΝΟΠΟΙΗΜΕΝΕΣ ΟΙΚΟΝΟΜΙΚΕΣ ΚΑΤΑΣΤΑΣΕΙΣ

έτος που έληξε στις 31 Δεκεμβρίου 2008

4. Τμηματικές Πληροφορίες

Το Συγκρότημα διαθέτει προϊόντα υψηλής τεχνολογίας, παράγει ηλεκτρονικούς υπολογιστές, παρέχει λύσεις και υπηρεσίες για δίκτυα και τηλεπικοινωνίες και παρέχει λύσεις και υπηρεσίες λογισμικού σε πελάτες στην Κύπρο και στο εξωτερικό. Οι πωλήσεις, το κέρδος από εργασίες πριν από τα καθαρά έξοδα χρηματοδότησης, το κέρδος πριν τη φορολογία, τα έξοδα διοίκησης και τα καθαρά έξοδα χρηματοδότησης επιμερίζονται μεταξύ Κύπρου και εξωτερικού, και συνάδουν με τις πρόνοιες του αναθεωρημένου Διεθνούς Λογιστικού Προτύπου Αρ. 14 – Τμηματικές πληροφορίες ως ακολούθως:

	2008 €	2007 €
Πωλήσεις		
Στην Κύπρο	49.372.238	53.590.170
Στο εξωτερικό	348.278.129	285.166.432
	397.650.367	338.756.606
Κέρδος από εργασίες πριν από τα καθαρά έξοδα χρηματοδότησης		
Στην Κύπρο	2.679.543	4.822.501
Στο εξωτερικό	9.018.619	4.788.468
	11.698.162	9.610.969
Κέρδος πριν τη φορολογία		
Στην Κύπρο	2.372.050	2.424.386
Στο εξωτερικό	4.218.970	6.402.944
	6.591.020	8.827.330
Έξοδα διοίκησης		
Στην Κύπρο	6.625.811	5.701.852
Στο εξωτερικό	12.113.902	9.180.212
	18.739.713	14.882.064
Καθαρά έξοδα χρηματοδότησης		
Στην Κύπρο	942.267	(2.398.116)
Στο εξωτερικό	(6.049.409)	1.614.477
	(5.107.142)	(783.639)

Το σύνολο ενεργητικού και υποχρεώσεων, το σύνολο και οι καθαρές προσθήκες των ακινήτων, των εγκαταστάσεων και του εξοπλισμού, η καθαρή απόσβεση έτους καθώς και οι πόροι χρηματοδότησης του Συγκροτήματος, επιμερίζονται μεταξύ των εν λόγω στοιχείων στην Κύπρο και στο εξωτερικό, ως ακολούθως:

	2008 €	2007 €
Σύνολο ενεργητικού		
Στην Κύπρο	66.354.290	66.560.971
Στο εξωτερικό	121.233.310	91.666.737
	187.587.600	158.227.708

ΣΗΜΕΙΩΣΕΙΣ ΣΤΙΣ ΕΝΟΠΟΙΗΜΕΝΕΣ ΟΙΚΟΝΟΜΙΚΕΣ ΚΑΤΑΣΤΑΣΕΙΣ

έτος που έληξε στις 31 Δεκεμβρίου 2008

4. Τμηματικές Πληροφορίες (συνέχεια)

	2008 €	2007 €
Σύνολο υποχρεώσεων		
Στην Κύπρο	73.782.897	63.985.043
Στο εξωτερικό	62.005.126	48.084.789
	135.788.023	112.069.832
Ακίνητα, εγκαταστάσεις και εξοπλισμός		
Στην Κύπρο	5.056.507	5.048.482
Στο εξωτερικό	2.897.406	2.792.290
	7.953.913	7.840.772
Καθαρές προσθήκες ακινήτων, εγκαταστάσεων και εξοπλισμού		
Στην Κύπρο	399.440	111.035
Στο εξωτερικό	398.087	1.028.810
	797.527	1.139.845
Καθαρή απόσβεση έτους		
Στην Κύπρο	310.514	284.470
Στο εξωτερικό	372.940	81.953
	683.454	366.423
Πόροι χρηματοδότησης		
Στην Κύπρο	46.960.348	37.864.496
Στο εξωτερικό	42.659.664	26.592.054
	89.620.012	64.456.550

ΣΗΜΕΙΩΣΕΙΣ ΣΤΙΣ ΕΝΟΠΟΙΗΜΕΝΕΣ ΟΙΚΟΝΟΜΙΚΕΣ ΚΑΤΑΣΤΑΣΕΙΣ

έτος που έληξε στις 31 Δεκεμβρίου 2008

5. Έξοδα Διοίκησης

ΤΟ ΣΥΓΚΡΟΤΗΜΑ

(α) Έξοδα προσωπικού

	2008 €	2007 €
Μισθοί προσωπικού	8.751.863	7.020.966
Κοινωνικές ασφαλίσεις και συναφή έξοδα	953.834	579.617
Εισφορές στο Ταμείο Προνοίας	120.221	94.400
Άλλα έξοδα προσωπικού	85.194	97.139
	9.911.112	7.792.122

Ο μέσος αριθμός των υπαλλήλων κατά τη διάρκεια του έτους ήταν 392 (2007: 345).

(β) Άλλα έξοδα διοίκησης

	2008 €	2007 €
Αποσβέσεις	708.077	551.542
Αμοιβή συμβούλων - Μη εκτελεστικοί σύμβουλοι	37.830	29.576
- Εκτελεστικοί σύμβουλοι	756.139	630.288
Αμοιβή ελεγκτών	159.527	126.546
Αμοιβή νομικού συμβούλου	174.539	238.618
Άλλα επαγγελματικά έξοδα	346.156	406.630
Ταξιδιωτικά έξοδα	761.790	822.907
Έξοδα συντήρησης	99.478	75.182
Ενοίκια	780.475	618.847
Υπεργολαβίες	364.645	210.412
Έξοδα προώθησης εργασιών και διαφημιστικά	213.959	307.177
Πρόβλεψη για επισφαλείς χρεώστες	363.732	182.714
Ασφαλίσεις	273.304	163.091
Ασφάλεια Πιστώσεων	520.461	413.096
Έξοδα εκπαίδευσης προσωπικού	45.263	52.551
Συνδρομές και εισφορές	72.794	62.897
Έξοδα τηλεφώνων	446.421	337.105
Ηλεκτρισμός	100.172	92.553
Έξοδα συντήρησης λογισμικού	29.384	6.604
Έξοδα μεταφορών	499.103	182.622
Διάφορα άλλα έξοδα	2.075.352	1.578.984
	8.828.601	7.089.942
Σύνολο εξόδων διοίκησης	18.739.713	14.882.064

ΣΗΜΕΙΩΣΕΙΣ ΣΤΙΣ ΕΝΟΠΟΙΗΜΕΝΕΣ ΟΙΚΟΝΟΜΙΚΕΣ ΚΑΤΑΣΤΑΣΕΙΣ

έτος που έληξε στις 31 Δεκεμβρίου 2008

5. Έξοδα Διοίκησης (συνέχεια)

Η ΕΤΑΙΡΕΙΑ

(α) Έξοδα προσωπικού

	2008 €	2007 €
Μισθοί προσωπικού	1.650.566	1.550.588
Κοινωνικές ασφαλίσεις και συναφή έξοδα	179.348	170.055
Εισφορές στο Ταμείο Προνοίας	45.104	40.605
Άλλα έξοδα προσωπικού	(3.726)	5.046
	1.871.292	1.766.294

Ο μέσος αριθμός των υπαλλήλων κατά τη διάρκεια του έτους ήταν 67 (2007: 70).

(β) Άλλα έξοδα διοίκησης

	2008 €	2007 €
Αποσβέσεις	287.709	226.362
Αμοιβή συμβούλων - Μη εκτελεστικοί σύμβουλοι	37.830	29.576
- Εκτελεστικοί σύμβουλοι	158.900	145.231
Αμοιβή ελεγκτών	30.400	27.338
Αμοιβή νομικού συμβούλου	133.394	57.383
Άλλα επαγγελματικά έξοδα	146.761	112.920
Ταξιδιωτικά έξοδα	187.299	215.849
Έξοδα συντήρησης	23.050	8.654
Ενοίκια	51.366	26.931
Υπεργολαβίες	356.430	180.128
Έξοδα προώθησης εργασιών και διαφημιστικά	134.759	102.920
Αύξηση πρόβλεψης για επισφαλείς χρεώστες	21.688	50.170
Ασφαλίσεις	70.969	37.879
Ασφάλεια πιστώσεων	288.561	133.897
Έξοδα εκπαίδευσης προσωπικού	24.509	9.722
Συνδρομές και εισφορές	62.411	38.367
Έξοδα τηλεφώνων	58.513	53.652
Ηλεκτρισμός	47.433	38.047
Έξοδα μεταφορών	43.717	35.011
Διάφορα άλλα έξοδα	565.522	402.369
	2.731.221	1.932.406
Σύνολο εξόδων διοίκησης	4.602.513	3.698.700

ΣΗΜΕΙΩΣΕΙΣ ΣΤΙΣ ΕΝΟΠΟΙΗΜΕΝΕΣ ΟΙΚΟΝΟΜΙΚΕΣ ΚΑΤΑΣΤΑΣΕΙΣ

έτος που έληξε στις 31 Δεκεμβρίου 2008

6. Άλλα Εισοδήματα

	2008 €	2007 €
ΤΟ ΣΥΓΚΡΟΤΗΜΑ		
Ζημιά από πώληση στοιχείων ακινήτων, εγκαταστάσεων και εξοπλισμού (Ζημιά)/κέρδος από επανεκτίμηση επενδύσεων στη δίκαιη αξία	(12.380) (113.322)	(30.333) 77.418
Προμήθειες και άλλα έσοδα	409.071	382.620
Μερίσματα εισπρακτέα	11.622	-
	294.991	429.705
Η ΕΤΑΙΡΕΙΑ		
Μερίσματα εισπρακτέα από θυγατρικές εταιρείες	3.573.386	2.318.019
Κέρδος από πώληση στοιχείων ακινήτων, εγκαταστάσεων και εξοπλισμού (Ζημιά)/κέρδος από επανεκτίμηση επενδύσεων στη δίκαιη αξία	2.870 (113.322)	- 77.418
Προμήθειες και άλλα έσοδα	554.694	2.031.143
	4.017.628	4.426.580

ΣΗΜΕΙΩΣΕΙΣ ΣΤΙΣ ΕΝΟΠΟΙΗΜΕΝΕΣ ΟΙΚΟΝΟΜΙΚΕΣ ΚΑΤΑΣΤΑΣΕΙΣ

έτος που έληξε στις 31 Δεκεμβρίου 2008

7. Καθαρά Έξοδα Χρηματοδότησης

	2008 €	2007 €
ΤΟ ΣΥΓΚΡΟΤΗΜΑ		
Έσοδα χρηματοδότησης		
Τόκοι εισπρακτέοι	1.302.175	656.628
Καθαρό κέρδος από συναλλαγματική διαφορά	-	2.425.821
	1.302.175	3.082.449
Έξοδα χρηματοδότησης		
Τόκοι πληρωτέοι και τραπεζικά έξοδα	(4.698.872)	(3.866.088)
Καθαρή ζημιά από συναλλαγματική διαφορά	(1.710.445)	-
	(6.409.317)	(3.866.088)
Καθαρά έξοδα χρηματοδότησης	(5.107.142)	(783.639)
Η ΕΤΑΙΡΕΙΑ		
Έσοδα χρηματοδότησης		
Τόκοι εισπρακτέοι	928.233	1.579.841
Καθαρό κέρδος από συναλλαγματική διαφορά	2.453.158	-
	3.381.391	1.579.841
Έξοδα χρηματοδότησης		
Τόκοι πληρωτέοι και τραπεζικά έξοδα	(2.473.587)	(3.165.085)
Καθαρή ζημιά από συναλλαγματική διαφορά	-	(1.708.010)
	(2.473.587)	(4.873.095)
Καθαρά έξοδα χρηματοδότησης	(907.804)	(3.293.254)

ΣΗΜΕΙΩΣΕΙΣ ΣΤΙΣ ΕΝΟΠΟΙΗΜΕΝΕΣ ΟΙΚΟΝΟΜΙΚΕΣ ΚΑΤΑΣΤΑΣΕΙΣ

έτος που έληξε στις 31 Δεκεμβρίου 2008

8. Φορολογία

	2008 €	2007 €
ΤΟ ΣΥΓΚΡΟΤΗΜΑ		
Εταιρικός φόρος	498.985	838.154
Αναπροσαρμογή προηγούμενων ετών	23.488	2.054
Έκτακτη εισφορά για την άμυνα	124.671	64.500
Αναβαλλόμενη φορολογία	57.176	226.126
	704.320	1.130.834

Οι θυγατρικές εταιρείες του Συγκροτήματος υπόκεινται σε φορολογία στις χώρες που διεξάγουν εργασίες ως ακολούθως:

Εταιρεία	Χώρα	Φορολογικός συντελεστής %
Logicom (Overseas) Limited	Κύπρος	10
Logicom Solutions Limited	Κύπρος	10
Netcom Limited	Κύπρος	10
Netvision Limited	Κύπρος	10
DAP Noesis Business Solutions Limited	Κύπρος	10
Logicom (Middle East) SAL	Λίβανος	15
ENET Solutions - Logicom S.A.	Ελλάδα	25
Logicom FZE	Ηνωμένα Αραβικά Εμιράτα	0
Logicom Dubai LLC	Ηνωμένα Αραβικά Εμιράτα	0
Logicom Jordan LLC	Ιορδανία	25
Logicom Italia s.r.l.	Ιταλία	37,25
Logicom IT Distribution Limited	Τουρκία	20
Rehab Technologies Limited	Σαουδική Αραβία	15
Logicom Hungary Ltd	Ουγγαρία	16
Logicom Bulgaria EOOD	Βουλγαρία	10
Logicom Information Technology Distribution s.r.l.	Ρουμανία	16

Δεν υπήρχαν διαφοροποιήσεις στους φορολογικούς συντελεστές από το 2007.

	2008 €	2007 €
Η ΕΤΑΙΡΕΙΑ		
Εταιρικός φόρος	5.832	371.098
Έκτακτη εισφορά για την άμυνα	93.206	44.497
Αναβαλλόμενη φορολογία	705.348	(493.042)
	804.386	(77.447)

Η Εταιρεία υπόκειται σε φορολογία με συντελεστή 10% σε όλα της τα κέρδη.

ΣΗΜΕΙΩΣΕΙΣ ΣΤΙΣ ΕΝΟΠΟΙΗΜΕΝΕΣ ΟΙΚΟΝΟΜΙΚΕΣ ΚΑΤΑΣΤΑΣΕΙΣ

έτος που έληξε στις 31 Δεκεμβρίου 2008

8. Φορολογία (συνέχεια)

ΤΟ ΣΥΓΚΡΟΤΗΜΑ

Συμφιλίωση φορολογίας με φορολογία βάση του λογιστικού κέρδους

	2008 €	2007 €
Κέρδος πριν τη φορολογία	6.591.020	8.827.330
Ενεργός φορολογικός συντελεστής	12,70%	10,09%
Φορολογία για το έτος με βάση το λογιστικό κέρδος	837.060	890.677
Φορολογική επίπτωση για:		
Αποσβέσεις	48.106	34.910
Κεφαλαιουχικές εκπτώσεις	(29.891)	(26.979)
Έσοδα που δεν επιτρέπονται στον υπολογισμό φορολογητέου εισοδήματος	(1.202.642)	(1.034.553)
Έξοδα που δεν επιτρέπονται στον υπολογισμό φορολογητέου εισοδήματος	866.857	974.098
Αναπροσαρμογές προηγούμενων ετών	2.983	2.053
Έκτακτη εισφορά για την άμυνα	124.671	64.500
Αναβαλλόμενη φορολογία	57.176	226.127
	704.320	1.130.833

Η ΕΤΑΙΡΕΙΑ

Συμφιλίωση φορολογίας με φορολογία βάση του λογιστικού κέρδους

	2008 €	2007 €
Κέρδος πριν τη φορολογία	5.387.919	546.662
Ενεργός φορολογικός συντελεστής	10%	10%
Φορολογία για το έτος με βάση το λογιστικό κέρδος	538.792	54.666
Φορολογική επίπτωση για:		
Αποσβέσεις	28.771	22.636
Κεφαλαιουχικές εκπτώσεις	(15.842)	(20.330)
Έσοδα που δεν επιτρέπονται στον υπολογισμό φορολογητέου εισοδήματος	(920.604)	(237.811)
Έξοδα που δεν αφαιρούνται στον υπολογισμό φορολογητέου εισοδήματος	368.883	551.938
Αναπροσαρμογές προηγούμενων ετών	5.832	-
Έκτακτη εισφορά για την άμυνα	93.206	44.497
Αναβαλλόμενη φορολογία	705.348	(493.043)
	804.386	(77.447)

ΣΗΜΕΙΩΣΕΙΣ ΣΤΙΣ ΕΝΟΠΟΙΗΜΕΝΕΣ ΟΙΚΟΝΟΜΙΚΕΣ ΚΑΤΑΣΤΑΣΕΙΣ

έτος που έληξε στις 31 Δεκεμβρίου 2008

8. Φορολογία (συνέχεια)

Αναβαλλόμενη φορολογία που μεταφέρεται στα αποθεματικά

	2008 €	2007 €
ΤΟ ΣΥΓΚΡΟΤΗΜΑ		
Προσωρινές διαφορές που προκύπτουν από συναλλαγματική διαφορά	(19.770)	36.205
Επανεκτίμηση γης και κτιρίων	(9.004)	(258.804)
	(28.774)	(222.599)

Η ΕΤΑΙΡΕΙΑ

Επανεκτίμηση γης και κτιρίων

	(7.928)	(288.116)
	(7.928)	(288.116)

9. Μέρισμα

	2008 €	2007 €
Μέρισμα που πληρώθηκε	3.395.315	2.478.713

Κατά τη διάρκεια του τρέχοντος έτους καταβλήθηκε τελικό μέρισμα χρήσεως 2007 ύψους €3.395.315. Τούτο αντιστοιχεί προς €0,05 σεντ ανά μετοχή. Με βάση το ΔΛΠ 10 τα μερίσματα αναγνωρίζονται στο έτος που αποφασίζονται.

Το προτεινόμενο τελικό μέρισμα για το 2008 ύψους €2.865.632, αντιστοιχεί προς €0,04 σεντ ανά μετοχή, και με βάση το ΔΛΠ 10 θα αναγνωρισθεί μέσα στο 2009, το έτος δηλαδή που θα αποφασιστεί.

ΣΗΜΕΙΩΣΕΙΣ ΣΤΙΣ ΕΝΟΠΟΙΗΜΕΝΕΣ ΟΙΚΟΝΟΜΙΚΕΣ ΚΑΤΑΣΤΑΣΕΙΣ

έτος που έληξε στις 31 Δεκεμβρίου 2008

10. Κέρδος Ανά Μετοχή

ΤΟ ΣΥΓΚΡΟΤΗΜΑ

Βασικό και πλήρως κατανεμημένο κέρδος ανά μετοχή

Ο υπολογισμός του βασικού και πλήρως κατανεμημένου κέρδους ανά μετοχή βασίζεται στο κέρδος που αναλογεί στους μετόχους της ιθύνουσας Εταιρείας, στο μεσοσταθμικό αριθμό εκδομένων μετοχών και στο μεσοσταθμικό αριθμό εκδομένων μετοχών όπως αναπροσαρμόστηκε για την επίδραση των Δικαιωμάτων Αγοράς Μετοχών (ΔΑΜ) κατά τη διάρκεια του έτους ως ακολούθως:

	2008	2007
Κέρδος που αναλογεί στους μετόχους (€)	5.886.700	7.696.496
Μεσοσταθμικός αριθμός μετοχών που ήταν εκδομένες κατά τη διάρκεια του έτους	68.723.920	68.217.454
Βασικό κέρδος ανά μετοχή (σεντ)	8,57	11,28
Αναπροσαρμοσμένος μεσοσταθμικός αριθμός μετοχών	68.854.261	68.217.454
Πλήρως κατανεμημένο κέρδος ανά μετοχή (σεντ)	8,55	11,28

Η ΕΤΑΙΡΕΙΑ

Βασικό και πλήρως κατανεμημένο κέρδος ανά μετοχή

Ο υπολογισμός του βασικού και πλήρως κατανεμημένου κέρδους ανά μετοχή βασίζεται στο κέρδος που αναλογεί στους μετόχους της ιθύνουσας Εταιρείας, στο μεσοσταθμικό αριθμό εκδομένων μετοχών και στο μεσοσταθμικό αριθμό εκδομένων μετοχών όπως αναπροσαρμόστηκε για την επίδραση των Δικαιωμάτων Αγοράς Μετοχών (ΔΑΜ) κατά τη διάρκεια του έτους ως ακολούθως:

	2008	2007
Κέρδος που αναλογεί στους μετόχους (€)	4.583.533	624.109
Μεσοσταθμικός αριθμός μετοχών που ήταν εκδομένες κατά τη διάρκεια του έτους	68.723.920	68.217.454
Βασικό κέρδος ανά μετοχή (σεντ)	6,67	0,91
Αναπροσαρμοσμένος μεσοσταθμικός αριθμός μετοχών	68.854.261	68.217.454
Πλήρως κατανεμημένο κέρδος ανά μετοχή (σεντ)	6,66	0,91

ΣΗΜΕΙΩΣΕΙΣ ΣΤΙΣ ΕΝΟΠΟΙΗΜΕΝΕΣ ΟΙΚΟΝΟΜΙΚΕΣ ΚΑΤΑΣΤΑΣΕΙΣ

έτος που έληξε στις 31 Δεκεμβρίου 2008

11. Ακίνητα, Εγκαταστάσεις και Εξοπλισμός

	Γη και κτίρια €	Ηλεκτρονικοί υπολογιστές €	Έπιπλα και σκεύη €	Οχήματα €	Σύνολο €
ΤΟ ΣΥΓΚΡΟΤΗΜΑ					
Τιμή κτήσης ή επανεκτίμησης 2007					
1 Ιανουαρίου 2007	3.380.547	1.216.587	1.119.233	1.094.325	6.810.692
Συναλλαγματικές διαφορές	(21.475)	116.967	(38.317)	(22.349)	34.826
Προσθήκες έτους	536.933	312.050	533.601	61.714	1.444.298
Πωλήσεις έτους	-	(60.622)	(209.165)	(34.666)	(304.453)
Επανεκτίμηση έτους	2.067.093	-	-	-	2.067.093
31 Δεκεμβρίου 2007	5.963.098	1.584.982	1.405.352	1.099.024	10.052.456
2008					
1 Ιανουαρίου 2008	5.963.098	1.584.982	1.405.352	1.099.024	10.052.456
Συναλλαγματικές διαφορές	171.760	(145.866)	(84.942)	4.720	(54.328)
Προσθήκες έτους	134.084	206.201	224.914	385.904	951.103
Πωλήσεις έτους	-	(33.329)	(25.001)	(95.246)	(153.576)
Επανεκτίμηση έτους	-	-	-	-	-
31 Δεκεμβρίου 2008	6.268.942	1.611.988	1.520.323	1.394.402	10.795.655
Αποσβέσεις					
2007					
1 Ιανουαρίου 2007	181.507	758.720	515.661	556.305	2.012.193
Συναλλαγματικές διαφορές	13.870	67.958	(31.450)	(9.305)	41.073
Επιβάρυνση έτους	76.166	171.041	159.137	169.478	575.822
Επί πωλήσεων έτους	-	(56.249)	(118.978)	(34.172)	(209.399)
Στις επανεκτιμήσεις	(208.005)	-	-	-	(208.005)
31 Δεκεμβρίου 2007	63.538	941.470	524.370	682.306	2.211.684
2008					
1 Ιανουαρίου 2008	63.538	941.470	524.370	682.306	2.211.684
Συναλλαγματικές διαφορές	22.288	(78.701)	3.270	(253)	(53.396)
Επιβάρυνση έτους	204.144	215.455	171.789	202.218	793.606
Επί πωλήσεων έτους	-	(19.309)	(14.281)	(76.562)	(110.152)
Στις επανεκτιμήσεις	-	-	-	-	-
31 Δεκεμβρίου 2008	289.970	1.058.915	685.148	807.709	2.841.742
Καθαρή λογιστική αξία					
31 Δεκεμβρίου 2007	5.899.560	643.512	880.982	416.718	7.840.772
31 Δεκεμβρίου 2008	5.978.972	553.073	835.175	586.693	7.953.913

ΣΗΜΕΙΩΣΕΙΣ ΣΤΙΣ ΕΝΟΠΟΙΗΜΕΝΕΣ ΟΙΚΟΝΟΜΙΚΕΣ ΚΑΤΑΣΤΑΣΕΙΣ

έτος που έληξε στις 31 Δεκεμβρίου 2008

11. Ακίνητα, Εγκαταστάσεις και Εξοπλισμός (συνέχεια)

	Γη και κτίρια €	Ηλεκτρονικοί υπολογιστές €	Έπιπλα και σκεύη €	Οχήματα €	Ολικό €
Η ΕΤΑΙΡΕΙΑ					
Τιμή κτήσης ή επανεκτίμησης 2007					
1 Ιανουαρίου 2007	2.496.583	647.333	353.481	352.298	3.849.695
Προσθήκες έτους	10.252	41.584	22.685	-	74.521
Επανεκτίμηση έτους	1.487.165	-	-	-	1.487.165
31 Δεκεμβρίου 2007	3.994.000	688.917	376.166	352.298	5.411.381
2008					
1 Ιανουαρίου 2008	3.994.000	688.917	376.166	352.298	5.411.381
Προσθήκες έτους	5.320	51.809	14.697	220.362	292.188
Πωλήσεις έτους	-	-	-	(49.814)	(49.814)
31 Δεκεμβρίου 2008	3.999.320	740.726	390.863	522.846	5.653.755
Αποσβέσεις					
2007					
1 Ιανουαρίου 2007	88.449	454.929	231.878	203.873	979.129
Επιβάρυνση έτους	45.498	87.345	36.520	56.999	226.362
Στις επανεκτιμήσεις	(133.947)	-	-	-	(133.947)
31 Δεκεμβρίου 2007	-	542.274	268.398	260.872	1.071.544
2008					
1 Ιανουαρίου 2008	-	542.274	268.398	260.872	1.071.544
Επιβάρυνση έτους	103.496	76.732	36.335	71.146	287.709
Επί πωλήσεων έτους	-	-	-	(49.810)	(49.810)
31 Δεκεμβρίου 2008	103.496	619.006	304.733	282.208	1.309.443
Καθαρή λογιστική αξία					
31 Δεκεμβρίου 2007	3.994.000	146.643	107.768	91.426	4.339.837
31 Δεκεμβρίου 2008	3.895.824	121.720	86.130	240.638	4.344.312

ΣΗΜΕΙΩΣΕΙΣ ΣΤΙΣ ΕΝΟΠΟΙΗΜΕΝΕΣ ΟΙΚΟΝΟΜΙΚΕΣ ΚΑΤΑΣΤΑΣΕΙΣ

έτος που έληξε στις 31 Δεκεμβρίου 2008

11. Ακίνητα, Εγκαταστάσεις και Εξοπλισμός (συνέχεια)

Το Δεκέμβριο του 1998 η Εταιρεία αγόρασε γη και κτίρια στο Στρόβολο. Στο τέλος του ίδιου μήνα έγινε επανεκτίμηση της γης και των κτιρίων από ανεξάρτητους επαγγελματίες εκτιμητές. Το ολικό πλεόνασμα της επανεκτίμησης που ανερχόταν σε €100.466 μεταφέρθηκε στο αποθεματικό επανεκτίμησης. Η μεταβίβαση του κτιρίου στο Τμήμα Κτηματολογίου και Χωρομετρίας έγινε το Μάρτιο του 1999.

Στις 31 Δεκεμβρίου 2004 έγινε δεύτερη επανεκτίμηση της γης και των κτιρίων από ανεξάρτητους επαγγελματίες εκτιμητές. Το ολικό πλεόνασμα της επανεκτίμησης που ανερχόταν σε €1.017.658 μεταφέρθηκε στο αποθεματικό επανεκτίμησης.

Στις 31 Δεκεμβρίου 2007 έγινε τρίτη επανεκτίμηση της γης και των κτιρίων από ανεξάρτητους επαγγελματίες εκτιμητές. Το ολικό πλεόνασμα της επανεκτίμησης που ανερχόταν σε €1.621.114 μεταφέρθηκε στο αποθεματικό επανεκτίμησης.

Το Δεκέμβριο του 1998 έγινε επανεκτίμηση του εργοστασίου στη Λάρνακα, (που αποκτήθηκε με την αγορά της θυγατρικής εταιρείας Logicom (Overseas) Limited), από ανεξάρτητους επαγγελματίες εκτιμητές. Το πλεόνασμα της επανεκτίμησης που ανερχόταν σε €214.079 μεταφέρθηκε στο αποθεματικό επανεκτίμησης.

Στις 31 Δεκεμβρίου 2004 έγινε δεύτερη επανεκτίμηση του εργοστασίου στη Λάρνακα από ανεξάρτητους επαγγελματίες εκτιμητές. Το ολικό πλεόνασμα της επανεκτίμησης που ανερχόταν σε €141.814 μεταφέρθηκε στο αποθεματικό επανεκτίμησης.

Στις 31 Δεκεμβρίου 2007 έγινε τρίτη επανεκτίμηση του εργοστασίου στη Λάρνακα από ανεξάρτητους επαγγελματίες εκτιμητές. Το ολικό πλεόνασμα της επανεκτίμησης που ανερχόταν σε €69.161 μεταφέρθηκε στο αποθεματικό επανεκτίμησης.

Στις 31 Δεκεμβρίου 2007 έγινε πρώτη επανεκτίμηση της γης και των κτιρίων της Logicom FZE από ανεξάρτητους επαγγελματίες εκτιμητές. Το ολικό πλεόνασμα της επανεκτίμησης που ανερχόταν σε €584.824 μεταφέρθηκε στο αποθεματικό επανεκτίμησης.

Οι επανεκτιμήσεις έγιναν με βάση τη συγκριτική μέθοδο της εκτίμησης για τον υπολογισμό της αγοραίας αξίας, με τη μέθοδο του κόστους κατασκευής για την αγοραία αξία του υπό εξέταση κτιρίου όπως επίσης με βάση τις προοπτικές των υπό εξέταση ακινήτων. Οι εκτιμήσεις αυτές έγιναν από ανεξάρτητους επαγγελματίες εκτιμητές.

Στις 31 Δεκεμβρίου 2008 το Συγκρότημα εκτιμά ότι η λογιστική αξία της γης και των κτιρίων της Logicom (Middle East) SAL στο Λίβανο δεν είναι σημαντικά διαφορετική από τη δίκαιη αξία τους.

Η πρόβλεψη για την αναβαλλόμενη φορολογία που προέκυψε από τις επανεκτιμήσεις της γης και των κτιρίων παρουσιάζεται στη σημείωση 23.

ΣΗΜΕΙΩΣΕΙΣ ΣΤΙΣ ΕΝΟΠΟΙΗΜΕΝΕΣ ΟΙΚΟΝΟΜΙΚΕΣ ΚΑΤΑΣΤΑΣΕΙΣ

έτος που έληξε στις 31 Δεκεμβρίου 2008

11. Ακίνητα, Εγκαταστάσεις και Εξοπλισμός (συνέχεια)

Αν τα συνολικά ποσά της γης και των κτιρίων προσδιορίζονταν σύμφωνα με την αρχή του ιστορικού κόστους, θα είχαν ως εξής:

	2008 €	2007 €
Τιμή κόστους	2.480.464	2.480.464
Αποσβέσεις	(704.670)	(619.402)
	1.775.794	1.861.062

Η αξία της γης που δεν αποσβένεται είναι ως εξής:

	2008 €	2007 €
Υπόλοιπο 31 Δεκεμβρίου	354.091	354.091

Η θυγατρική εταιρεία Logicom (Overseas) Limited απέκτησε κτιριακές εγκαταστάσεις (γη, γραφεία και αποθήκη) στη Ζώνη Ελευθέρου Εμπορίου της Λάρνακας το Δεκέμβριο του 1994. Η γη είναι με μίσθωση από την Κυπριακή Δημοκρατία προς τη θυγατρική εταιρεία που λήγει στις 30 Σεπτεμβρίου 2016 με πρόνοια για ανανέωση για άλλες δύο περιόδους μίσθωσης 33 ετών. Δεν υπάρχει οποιαδήποτε υποχρέωση από την Εταιρεία όσον αφορά την ανανέωση της μίσθωσης. Τα κτίρια είναι ιδιόκτητα με αρχικό κόστος αγοράς €130.178 και με μετέπειτα προσθήκες σε τιμή κόστους ύψους €27.972, και η ετήσια μίσθωση ανέρχεται σε €2.893.

Στα οχήματα του Συγκροτήματος περιλαμβάνεται όχημα που αποκτήθηκε με τη μέθοδο της ενοικιαγοράς. Η καθαρή λογιστική αξία του οχήματος στις 31 Δεκεμβρίου 2008 ήταν €26.705.

Η θυγατρική εταιρεία Logicom FZE απέκτησε γη στη Ζώνη Ελευθέρου Εμπορίου στο Jebel Ali. Η γη είναι με μίσθωση για 10 χρόνια από τη 1^η Αυγούστου του 2007. Η ετήσια μίσθωση ανέρχεται σε €73.900.

ΣΗΜΕΙΩΣΕΙΣ ΣΤΙΣ ΕΝΟΠΟΙΗΜΕΝΕΣ ΟΙΚΟΝΟΜΙΚΕΣ ΚΑΤΑΣΤΑΣΕΙΣ

έτος που έληξε στις 31 Δεκεμβρίου 2008

12. Άυλο Ενεργητικό

ΤΟ ΣΥΓΚΡΟΤΗΜΑ

	Δαπάνες ανάπτυξης	Δαπάνες άδειας	Υπεραξία	Σύνολο
	€	€	€	€
Τιμή κτήσης				
2007				
1 Ιανουαρίου 2007	101.426	9.814	1.102.924	1.214.164
Προσθήκες έτους	-	-	-	-
31 Δεκεμβρίου 2007	101.426	9.814	1.102.924	1.214.164
2008				
1 Ιανουαρίου 2008	101.426	9.814	1.102.924	1.214.164
Προσθήκες έτους	177	-	-	177
31 Δεκεμβρίου 2008	101.603	9.814	1.102.924	1.214.341
Διαγραφή				
2007				
1 Ιανουαρίου 2007	96.813	9.814	653.169	759.796
Απομείωση έτους	-	-	-	-
Χρεόλυση έτους	4.613	-	-	4.613
31 Δεκεμβρίου 2007	101.426	9.814	653.169	764.409
2008				
1 Ιανουαρίου 2008	101.426	9.814	653.169	764.409
Απομείωση έτους	-	-	-	-
Χρεόλυση έτους	-	-	-	-
31 Δεκεμβρίου 2008	101.426	9.814	653.169	764.409
Καθαρή λογιστική αξία				
31 Δεκεμβρίου 2007	-	-	449.755	449.755
31 Δεκεμβρίου 2008	177	-	449.755	449.932

Η υπεραξία προέκυψε από την απόκτηση της θυγατρικής εταιρείας Logicom Solutions Limited την 1 Ιανουαρίου 2000 και από την απόκτηση της θυγατρικής εταιρείας DAP Noesis Business Solutions Limited στις 20 Μαρτίου 2002. Η υπεραξία που προέκυψε από την απόκτηση των πιο πάνω θυγατρικών είχε κεφαλαιοποιηθεί και διαγράφονταν ετησίως στην Κατάσταση Λογαριασμού Αποτελεσμάτων μέχρι τις 31 Δεκεμβρίου 2004. Από την 1^η Ιανουαρίου 2005, σύμφωνα με το ΔΠΧΠ 3, η υπεραξία δε διαγράφεται, αλλά αξιολογείται ετησίως για απομείωση. Το υπόλοιπο σε μεταφορά της υπεραξίας που προέκυψε από την DAP Noesis Business Solutions Limited υπέστη απομείωση ίση με την καθαρή αξία της στις 31 Δεκεμβρίου 2005. Το ποσό της απομείωσης της υπεραξίας υπολογίζεται με βάση τη μέθοδο της σημερινής αξίας των υπολογιζόμενων μελλοντικών εισροών, με συντελεστή 11% για περίοδο 3 ετών, που προέρχονται από τις θυγατρικές εκ των οποίων προέκυψε. Δε δικαιολογείται οποιαδήποτε απομείωση στην υπεραξία που προέκυψε από την απόκτηση της Logicom Solutions Limited για το λόγο ότι η καθαρή αξία της υπεραξίας είναι χαμηλότερη από τη σημερινή αξία των υπολογιζόμενων μελλοντικών εισροών που θα προέλθουν από τη θυγατρική αυτή.

Οι δαπάνες ανάπτυξης του λογισμικού και οι δαπάνες άδειας προέκυψαν από την απόκτηση της θυγατρικής εταιρείας DAP Noesis Business Solutions Limited στις 20 Μαρτίου 2002.

ΣΗΜΕΙΩΣΕΙΣ ΣΤΙΣ ΕΝΟΠΟΙΗΜΕΝΕΣ ΟΙΚΟΝΟΜΙΚΕΣ ΚΑΤΑΣΤΑΣΕΙΣ

έτος που έληξε στις 31 Δεκεμβρίου 2008

12. Άυλο Ενεργητικό (συνέχεια)

Οι δαπάνες αυτές που αφορούν τη χρήση και διανομή του λογισμικού, κεφαλαιοποιούνται και διαγράφονται στην Κατάσταση Λογαριασμού Αποτελεσμάτων με ισόποσες ετήσιες επιβαρύνσεις στο διάστημα της αναμενόμενης ωφέλιμης οικονομικής ζωής τους, ως ακολούθως:

Δαπάνες ανάπτυξης	5 έτη
Δαπάνες άδειας	2 έτη

13. Επενδύσεις σε θυγατρικές Εταιρείες

Η Εταιρεία έχει τις ακόλουθες επενδύσεις σε θυγατρικές εταιρείες:

	Τιμή Κτήσης €	Χώρα	Ποσοστό 2008	Ποσοστό 2007
Logicom (Overseas) Limited	-	Κύπρος	100%	100%
Logicom Solutions Limited	2.191.285	Κύπρος	100%	100%
Netcom Limited	17.100	Κύπρος	100%	100%
Netvision Limited	1.710	Κύπρος	100%	100%
Logicom (Middle East) SAL	52.652	Λίβανος	100%	100%
ENET Solutions - Logicom S.A.	601.083	Ελλάδα	100%	100%
Logicom FZE	303.164	Ηνωμένα Αραβικά Εμιράτα	100%	100%
Logicom Dubai LLC	92.124	Ηνωμένα Αραβικά Εμιράτα	100%	100%
Logicom Jordan LLC	78.372	Ιορδανία	100%	100%
DAP Noesis Business Solutions Limited	205.038	Κύπρος	100%	100%
Logicom Italia s.r.l.	134.835	Ιταλία	100%	100%
Rehab Technologies Ltd	100.382	Σαουδική Αραβία	100%	100%
Logicom Hungary Ltd	12.217	Ουγγαρία	100%	100%
Logicom IT Distribution s.r.l.	63	Ρουμανία	100%	100%
Logicom Bulgaria EOOD	10.048	Βουλγαρία	100%	100%
Noesis Ukraine LLC	11.214	Ουκρανία	46%	-
Σύνολο	3.811.287			

Η Εταιρεία κατέχει έμμεσα μέσω των θυγατρικών Enet Solutions – Logicom S.A. και Logicom FZE το 100% της Logicom IT Distribution Ltd στην Τουρκία, με μετοχικό κεφάλαιο ύψους €892.719.

Η Εταιρεία κατέχει έμμεσα μέσω της θυγατρικής της DAP Noesis Business Solutions Ltd το υπόλοιπο 54% της θυγατρικής στην Ουκρανία, Noesis Ukraine LLC.

ΣΗΜΕΙΩΣΕΙΣ ΣΤΙΣ ΕΝΟΠΟΙΗΜΕΝΕΣ ΟΙΚΟΝΟΜΙΚΕΣ ΚΑΤΑΣΤΑΣΕΙΣ

έτος που έληξε στις 31 Δεκεμβρίου 2008

13. Επενδύσεις σε θυγατρικές Εταιρείες (συνέχεια)

Ο πίνακας που ακολουθεί παρουσιάζει τις ημερομηνίες απόκτησης, τις ονομαστικές αξίες και τον αριθμό μετοχών των κυριότερων θυγατρικών εταιρειών:

	Ημερομηνία απόκτησης/ ιδρύσης	Ονομαστική αξία	Αριθμός μετοχών
Logicom (Overseas) Limited	01/01/1999	EUR 1.71	10.000
Logicom Solutions Limited	01/01/2000	EUR 1.71	3.003
Netcom Limited	27/04/2000	EUR 1.71	10.000
Netvision Limited	31/05/2000	EUR 1.71	1.000
Logicom (Middle East) SAL	25/07/2000	LBP 15.000	5.000
ENET Solutions – Logicom S.A.	21/02/2001	EUR 2.94	204.450
Logicom Jordan LLC	07/08/2001	JOD 1	50.000
Logicom FZE	03/10/2001	AED 1Million	1
Logicom Dubai LLC	07/11/2001	AED 100	3.000
DAP Noesis Business Solutions Limited	20/03/2002	EUR 1.71	950
Logicom Italia s.r.l.	14/06/2005	EUR 10.000	1
Logicom IT Distribution Ltd	01/12/2005	YTL 1	1.540.000
Rehab Technologies Ltd	01/08/2006	SAR 500	1.000
Logicom Hungary Ltd	15/06/2007	HUF 3 Million	1
Logicom IT Distribution s.r.l.	19/03/2007	RON 20	10
Logicom Bulgaria EOOD	12/04/2007	BGN 100	200
Noesis Ukraine LLC	30/05/2008	UAH 184.176	1

14. Επενδύσεις στη Δίκαιη Αξία Μέσω των Αποτελεσμάτων

	2008 €	2007 €
ΤΟ ΣΥΓΚΡΟΤΗΜΑ		
Τίτλοι εταιρειών εισηγμένων στο ΧΑΚ	48.550	161.873
Άλλες επενδύσεις	8.543	8.543
	57.093	170.416
Η ΕΤΑΙΡΕΙΑ		
Τίτλοι εταιρειών εισηγμένων στο ΧΑΚ	48.550	161.873
Άλλες επενδύσεις	8.543	8.543
	57.093	170.416

ΣΗΜΕΙΩΣΕΙΣ ΣΤΙΣ ΕΝΟΠΟΙΗΜΕΝΕΣ ΟΙΚΟΝΟΜΙΚΕΣ ΚΑΤΑΣΤΑΣΕΙΣ

έτος που έληξε στις 31 Δεκεμβρίου 2008

14. Επενδύσεις στη Δίκαιη Αξία Μέσω των Αποτελεσμάτων (συνέχεια)

Κατά τη διάρκεια του έτους η υπολογιζόμενη ρευστοποιήσιμη αξία των επενδύσεων στη δίκαιη αξία μέσω των αποτελεσμάτων σε τίτλους εταιρειών εισηγμένων στο ΧΑΚ μειώθηκε κατά €113.323. Αυτή η μείωση έχει αναγνωρισθεί στην Κατάσταση Λογαριασμού Αποτελεσμάτων.

Κατά την ημερομηνία έγκρισης των οικονομικών καταστάσεων, δηλαδή στις 31 Μαρτίου 2009, η αξία των τίτλων εταιρειών εισηγμένων στο ΧΑΚ ανερχόταν στις €42.756.

Η κίνηση των επενδύσεων στη δίκαιη αξία μέσω των αποτελεσμάτων αναλύεται ως ακολούθως:

	2008	2007
	€	€
Υπόλοιπο στην αρχή του έτους	170.416	91.289
Αγορές	-	1.709
(Μείωση)/ αύξηση στην αξία των επενδύσεων	(113.323)	77.418
Υπόλοιπο στο τέλος του έτους	57.093	170.416

15. Αποθέματα

	2008	2007
	€	€
ΤΟ ΣΥΓΚΡΟΤΗΜΑ		
Καθαρή αξία αποθεμάτων στις 31 Δεκεμβρίου	48.133.861	34.283.055

Η πρόβλεψη για τη μείωση στην αξία των αποθεμάτων έχει αυξηθεί κατά €99.146 (2007: μείωση €84.658) ως αποτέλεσμα της πώλησης αποθεμάτων για τα οποία είχε γίνει πρόβλεψη σε προηγούμενα έτη, αξίας €60.718 (2007: €273.173) και της αύξησης στην πρόβλεψη του έτους κατά €159.864 (2007: €188.515). Η αύξηση της πρόβλεψης του έτους για την καθαρή αύξηση στην αξία των αποθεμάτων του Συγκροτήματος αναγνωρίστηκε στην Ενοποιημένη Κατάσταση Λογαριασμού Αποτελεσμάτων.

	2008	2007
	€	€
Η ΕΤΑΙΡΕΙΑ		
Καθαρή αξία αποθεμάτων στις 31 Δεκεμβρίου	3.180.065	3.340.138

Η πρόβλεψη για τη μείωση στην αξία των αποθεμάτων μειώθηκε κατά €49.757 (2007: μείωση €227.440) ως αποτέλεσμα της πώλησης αποθεμάτων για τα οποία είχε γίνει πρόβλεψη σε προηγούμενα έτη, αξίας €144.999 (2007: €273.173) και της αύξησης στην πρόβλεψη του έτους κατά €95.242 (2007: €45.732). Η πρόβλεψη του έτους για την καθαρή αύξηση στην αξία των αποθεμάτων της Εταιρείας αναγνωρίστηκε στην Κατάσταση Λογαριασμού Αποτελεσμάτων.

Τα αποθέματα περιλαμβάνουν έτοιμα προϊόντα προς πώληση, καθώς και εξαρτήματα. Μέρος των εξαρτημάτων σε μερικές περιπτώσεις είναι δυνατό να πωληθούν και σαν τελικά προϊόντα. Τα ημιτελή προϊόντα έχουν αξιολογηθεί από τη διεύθυνση ως αμελητέα και γι' αυτό δεν παρουσιάζονται ξεχωριστά στα αποθέματα. Τα αποθέματα αναφέρονται στα καθαρά ποσά κατόπιν της πρόβλεψης για αποθέματα που θεωρούνται πεπαλαιωμένα και πιθανό να μη μπορούν να πωληθούν.

ΣΗΜΕΙΩΣΕΙΣ ΣΤΙΣ ΕΝΟΠΟΙΗΜΕΝΕΣ ΟΙΚΟΝΟΜΙΚΕΣ ΚΑΤΑΣΤΑΣΕΙΣ

έτος που έληξε στις 31 Δεκεμβρίου 2008

16. Εμπορικοί και Άλλοι Χρεώστες

	2008 €	2007 €
ΤΟ ΣΥΓΚΡΟΤΗΜΑ		
Χρεώστες εμπορίου	92.905.658	79.443.553
Άλλοι χρεώστες	2.624.045	965.508
Προπληρωμές	1.344.902	1.674.763
	96.874.605	82.083.824
Η ΕΤΑΙΡΕΙΑ		
Χρεώστες εμπορίου	13.351.167	17.503.485
Άλλοι χρεώστες	549.988	852.387
Προπληρωμές	-	238.726
	13.901.155	18.594.598

Τα πιο πάνω ποσά είναι εισπρακτέα εντός ενός έτους.

Οι εμπορικοί και άλλοι χρεώστες αναφέρονται μετά την αφαίρεση της πρόβλεψης για επισφαλείς χρεώστες που ανερχόταν για το Συγκρότημα σε €3.384.006 (2007: €3.297.285) και για την Εταιρεία σε €282.761 (2007: €281.448).

Μέρος των χρεωστών εμπορίου των θυγατρικών στην Enet Solutions – Logicom S.A. στην Ελλάδα και Logicom FZE στα Ηνωμένα Αραβικά Εμιράτα έχουν προεξοφληθεί μέσω συμβολαίου εμπιστευτικής προεξόφλησης χωρίς δικαίωμα αναγωγής. Το συνολικό ποσό των χρεωστών στις 31 Δεκεμβρίου που είχαν προεξοφληθεί ανερχόταν σε €40.212.473 (2007: €28.941.417).

17. Μετρητά και Αντίστοιχα Μετρητών

	2008 €	2007 €
ΤΟ ΣΥΓΚΡΟΤΗΜΑ		
Μετρητά στο ταμείο	79.098	132.165
Τρεχούμενοι λογαριασμοί με τράπεζες	33.601.340	32.291.184
	33.680.439	32.423.349
Η ΕΤΑΙΡΕΙΑ		
Μετρητά στο ταμείο	6.648	36
Τρεχούμενοι λογαριασμοί με τράπεζες	21.768.146	20.274.588
	21.774.794	20.274.624

Τα επιτόκια καταθέσεων για το 2008 ανέρχονται στο 5% ετησίως (2007: 4%).

ΣΗΜΕΙΩΣΕΙΣ ΣΤΙΣ ΕΝΟΠΟΙΗΜΕΝΕΣ ΟΙΚΟΝΟΜΙΚΕΣ ΚΑΤΑΣΤΑΣΕΙΣ

έτος που έληξε στις 31 Δεκεμβρίου 2008

18. Μετοχικό Κεφάλαιο

	Εγκεκριμένο		Εκδομένο και πλήρως εξοφλημένο	
	Συνήθεις Μετοχές	€	Συνήθεις Μετοχές	€
2008				
Υπόλοιπο 1 Ιανουαρίου	100.000.000	34.183.387	67.906.300	23.204.961
Αλλαγή στην ονομαστική αξία της μετοχής	-	(183.387)	-	(116.818)
Αλλαγές έτους	-	-	3.734.494	1.269.727
Υπόλοιπο 31 Δεκεμβρίου	100.000.000	34.000.000	71.640.794	24.357.870
2007				
Υπόλοιπο 1 Ιανουαρίου	75.000.000	25.640.380	61.733.000	21.095.419
Αλλαγές έτους	25.000.000	8.543.007	6.173.300	2.109.541
Υπόλοιπο 31 Δεκεμβρίου	100.000.000	34.183.387	67.906.300	23.204.960

Από την 1 Ιανουαρίου 2008, το Ευρώ (“€”) είναι το επίσημο νόμισμα της Κυπριακής Δημοκρατίας. Κατά τη διάρκεια του 2008, το μετοχικό κεφάλαιο της Εταιρείας έχει μετατραπεί από Κυπριακές Λίρες σε Ευρώ σύμφωνα με τις πρόνοιες του περί της Υιοθέτησης του Ευρώ Νόμου του 2007, Νόμου 33(Ι)2007. Οποιαδήποτε στρογγυλοποίηση κατά τη μετατροπή έχει γίνει σύμφωνα με τις πρόνοιες του πιο πάνω Νόμου. Για τη μετατροπή του μετοχικού κεφαλαίου της Εταιρείας από Λίρες Κύπρου σε Ευρώ έχει χρησιμοποιηθεί η ισοτιμία που καθορίστηκε €1=£0,585274, καθώς και οι πρόνοιες της νομοθεσίας για στρογγυλοποίηση.

Στις 28 Μαρτίου 2008, σε Έκτακτη Γενική Συνέλευση των μετόχων της Εταιρείας, ψηφίστηκε η μετατροπή και μείωση της ονομαστικής αξίας της μετοχής της Εταιρείας μετά τη στρογγυλοποίηση από ΛΚ 0,20 σε €0,34.

Επιπρόσθετα, η Έκτακτη Γενική Συνέλευση των μετόχων της Εταιρείας ενέκρινε, όπως το εγκεκριμένο και εκδομένο μετοχικό κεφάλαιο της Εταιρείας μετατραπεί σε Ευρώ και έχει μειωθεί σε €34.000.000 και €23.088.143 αντίστοιχα.

Η διαφορά η οποία προέκυψε από τη μετατροπή από Λίρες Κύπρου σε Ευρώ ύψους €116.818 έχει πιστωθεί στο αποθεματικό “Διαφορά από μετατροπή μετοχικού κεφαλαίου σε Ευρώ”.

Κατά την πρώτη περίοδο εξάσκησης των ΔΑΜ, τον Οκτώβριο του 2008, εξασκήθηκαν 3.734.494 ΔΑΜ στην τιμή των €0,73 το κάθε ένα. Στις 7 Νοεμβρίου 2008 παραχωρήθηκαν 3.734.494 νέες μετοχές ονομαστικής αξίας €0,34. Το συνολικό ποσό αύξησης του μετοχικού κεφαλαίου ανέρχεται σε €1.269.727.

ΣΗΜΕΙΩΣΕΙΣ ΣΤΙΣ ΕΝΟΠΟΙΗΜΕΝΕΣ ΟΙΚΟΝΟΜΙΚΕΣ ΚΑΤΑΣΤΑΣΕΙΣ

έτος που έληξε στις 31 Δεκεμβρίου 2008

19. Αποθεματικά

Αποθεματικό μετοχών υπέρ το άρτιο

Το αποθεματικό μετοχών υπέρ το άρτιο αποτελείται από ποσά που προέκυψαν από την έκδοση μετοχών σε τιμές μεγαλύτερες της ονομαστικής αξίας.

Αποθεματικό που προέκυψε από την αλλαγή στην ονομαστική αξία των μετοχών

Το Αποθεματικό που προέκυψε από την αλλαγή στην ονομαστική αξία των μετοχών αποτελείται από τη διαφορά που προέκυψε από την αλλαγή στην ονομαστική αξία των μετοχών, που ακολούθησε την υιοθέτηση του Ευρώ ως το επίσημο νόμισμα της Κυπριακής Δημοκρατίας.

Αποθεματικό επανεκτίμησης

Το αποθεματικό επανεκτίμησης αποτελείται από τα συσσωρευμένα ποσά των επανεκτιμήσεων της γης και των κτιρίων και της αναβαλλόμενης φορολογίας που προκύπτει από τις επανεκτιμήσεις.

Αποθεματικό Συναλλαγματικών Διαφορών

Το αποθεματικό Συναλλαγματικών Διαφορών αποτελείται από τις συσσωρευμένες συναλλαγματικές διαφορές που προκύπτουν από τη μετατροπή των ιδίων κεφαλαίων των θυγατρικών εταιρειών του εξωτερικού, με βάση τη συναλλαγματική ισοτιμία που ισχύει κατά την ημερομηνία του ισολογισμού και τις συναλλαγματικές διαφορές που προκύπτουν από τα μακροπρόθεσμα δάνεια της ιθύνουσας εταιρείας προς τις θυγατρικές εταιρείες του εξωτερικού.

Μέχρι τις 31 Δεκεμβρίου 2004 όλες οι συναλλαγματικές διαφορές που προέκυπταν στο Συγκρότημα και στην Εταιρεία από τα μακροπρόθεσμα δάνεια προς τις θυγατρικές εταιρείες μεταφέρονταν στο Αποθεματικό Συναλλαγματικών Διαφορών. Για το έτος που έληξε στις 31 Δεκεμβρίου 2005 και σύμφωνα με τις πρόνοιες του αναθεωρημένου ΔΛΠ 21 που ήταν σε ισχύ, οι συναλλαγματικές διαφορές που προέκυψαν από την μετατροπή των μακροπρόθεσμων δανείων σε θυγατρικές τα οποία είχαν γίνει σε νόμισμα διαφορετικό από το κυρίως χρησιμοποιούμενο νόμισμα (functional currency) είτε των θυγατρικών του εξωτερικού είτε της ιθύνουσας, αναγνωρίστηκαν στην Ενοποιημένη Κατάσταση Λογαριασμού Αποτελεσμάτων. Οι συναλλαγματικές διαφορές που προέκυψαν από τα δάνεια που έγιναν στο ίδιο νόμισμα με το κυρίως χρησιμοποιούμενο νόμισμα της θυγατρικής ή της ιθύνουσας μεταφέρθηκαν στο Αποθεματικό Συναλλαγματικών Διαφορών.

Τα συγκριτικά ποσά για το Συγκρότημα και την Εταιρεία είχαν επίσης αναπροσαρμοστεί λόγω της αλλαγής στο χειρισμό της συναλλαγματικής διαφοράς για να συνάδουν με τις πρόνοιες του αναθεωρημένου ΔΛΠ 21.

Από την 1^η Ιανουαρίου 2007 και σύμφωνα με την τελευταία τροποποίηση του ΔΛΠ 21, όλες οι συναλλαγματικές διαφορές που προκύπτουν από τα μακροπρόθεσμα δάνεια σε θυγατρικές εταιρείες του εξωτερικού μεταφέρονται στο Αποθεματικό Συναλλαγματικών Διαφορών στις οικονομικές καταστάσεις του Συγκροτήματος ανεξάρτητα από το νόμισμα στο οποίο είχε γίνει το δάνειο. Αναβαλλόμενη φορολογία που προκύπτει από τη καθαρή συναλλαγματική διαφορά στη μετατροπή των μακροπρόθεσμων δανείων μεταφέρεται επίσης στο Αποθεματικό Συναλλαγματικών Διαφορών.

Οι συναλλαγματικές διαφορές που προκύπτουν από μακροπρόθεσμα δάνεια, αναγνωρίζονται στην Κατάσταση Λογαριασμού Αποτελεσμάτων στο έτος που προκύπτουν στις οικονομικές καταστάσεις της ιθύνουσας Εταιρείας.

Αποθεματικό με βάση το νόμο, στα Ηνωμένα Αραβικά Εμιράτα, στο Λίβανο και στην Ιορδανία

Το αποθεματικό αυτό αποτελείται από ποσά που μεταφέρονται κάθε χρόνο από την Κατάσταση Λογαριασμού Αποτελεσμάτων σε αυτό το αποθεματικό, σύμφωνα με τις πρόνοιες των νόμων που ισχύουν στις συγκεκριμένες χώρες.

ΣΗΜΕΙΩΣΕΙΣ ΣΤΙΣ ΕΝΟΠΟΙΗΜΕΝΕΣ ΟΙΚΟΝΟΜΙΚΕΣ ΚΑΤΑΣΤΑΣΕΙΣ

έτος που έληξε στις 31 Δεκεμβρίου 2008

20. Εμπορικοί και Άλλοι Πιστωτές

	2008 €	2007 €
ΤΟ ΣΥΓΚΡΟΤΗΜΑ		
Εμπορικοί πιστωτές	36.693.016	36.551.472
Οφειλόμενα έξοδα	2.503.841	1.234.600
Άλλοι πιστωτές	5.710.883	7.677.302
	44.907.740	45.463.374
Η ΕΤΑΙΡΕΙΑ		
Εμπορικοί πιστωτές	21.145.869	20.100.605
Οφειλόμενα έξοδα	173.444	274.121
Άλλοι πιστωτές	1.443.352	1.891.741
	22.762.665	22.266.467

Δεν υπάρχουν εμπορικοί και άλλοι πιστωτές πληρωτέοι πέραν του ενός έτους.

21. Φόρος Επιστρεπτέος και Πληρωτέος

	2008 €	2007 €
ΤΟ ΣΥΓΚΡΟΤΗΜΑ		
Φόρος επιστρεπτέος	250.266	165.757
Η ΕΤΑΙΡΕΙΑ		
Φόρος επιστρεπτέος	105.923	111.059
ΤΟ ΣΥΓΚΡΟΤΗΜΑ		
Φόρος πληρωτέος	169.239	510.944
Η ΕΤΑΙΡΕΙΑ		
Φόρος πληρωτέος	-	337.085

ΣΗΜΕΙΩΣΕΙΣ ΣΤΙΣ ΕΝΟΠΟΙΗΜΕΝΕΣ ΟΙΚΟΝΟΜΙΚΕΣ ΚΑΤΑΣΤΑΣΕΙΣ

έτος που έληξε στις 31 Δεκεμβρίου 2008

22. Δάνεια και Τραπεζικά Παρατραβήγματα

	2008 €	2007 €
ΤΟ ΣΥΓΚΡΟΤΗΜΑ		
Μακροπρόθεσμα δάνεια	14.393.354	9.317.140
Βραχυπρόθεσμα δάνεια	19.554.364	8.272.132
Τραπεζικά παρατραβήγματα	55.672.294	46.867.278
	89.620.012	64.456.550

Τα μακροπρόθεσμα δάνεια του Συγκροτήματος είναι αποπληρωτέα ως ακολούθως:

	2008 €	2007 €
- εντός ενός έτους	3.657.912	3.279.093
- μεταξύ δύο και πέντε ετών	10.735.442	6.038.047
- πέραν των πέντε ετών	-	-
	14.393.354	9.317.140

Η ΕΤΑΙΡΕΙΑ

Μακροπρόθεσμα δάνεια	14.164.782	9.030.454
Βραχυπρόθεσμα δάνεια	9.858.493	8.272.132
Τραπεζικά παρατραβήγματα	22.895.446	19.543.159
	46.918.721	36.845.745

Τα μακροπρόθεσμα δάνεια της Εταιρείας είναι αποπληρωτέα ως ακολούθως:

	2008 €	2007 €
Η ΕΤΑΙΡΕΙΑ		
- εντός ενός έτους	3.587.585	3.211.638
- μεταξύ δύο και πέντε ετών	10.577.197	5.818.816
- πέραν των πέντε ετών	-	-
	14.164.782	9.030.454

Τα μακροπρόθεσμα δάνεια του Συγκροτήματος και της Εταιρείας αποτελούνται από:

Δάνειο σε Δολάρια Ηνωμένων Πολιτειών Αμερικής (ΔΟΛ. ΗΠΑ) αποπληρωτέο σε τρία έτη, συμπεριλαμβανομένης και της περιόδου χάριτος ενός έτους, με ισόποσες εξαμηνιαίες δόσεις των ΔΟΛ. ΗΠΑ 500.000 (€356.176). Το επιτόκιο είναι ίσο με το LIBOR πλέον 1,25% ετησίως και η πρώτη καταβολή δόσης έγινε στις 23/08/2007.

Δάνειο σε ΕΥΡΩ αποπληρωτέο σε τρία έτη, συμπεριλαμβανομένης και της περιόδου χάριτος ενός έτους, με ισόποσες εξαμηνιαίες δόσεις των ΕΥΡΩ 500.000. Το επιτόκιο είναι ίσο με το EURIBOR πλέον 1,25% ετησίως και η πρώτη καταβολή δόσης έγινε στις 23/08/2007.

ΣΗΜΕΙΩΣΕΙΣ ΣΤΙΣ ΕΝΟΠΟΙΗΜΕΝΕΣ ΟΙΚΟΝΟΜΙΚΕΣ ΚΑΤΑΣΤΑΣΕΙΣ

έτος που έληξε στις 31 Δεκεμβρίου 2008

22. Δάνεια και Τραπεζικά Παρατραβήγματα (συνέχεια)

Δάνειο σε Δολάρια Ηνωμένων Πολιτειών Αμερικής (ΔΟΛ. ΗΠΑ) αποπληρωτέο σε πέντε έτη με 20 ισόποσες τριμηνιαίες δόσεις των ΔΟΛ. ΗΠΑ 558.588 (€397.911). Το επιτόκιο είναι ίσο με το LIBOR 3 μηνών πλέον 1,20% ετησίως και η πρώτη καταβολή δόσης θα γίνει στις 31/03/2009.

Δάνειο σε Δολάρια Ηνωμένων Πολιτειών Αμερικής (ΔΟΛ. ΗΠΑ) αποπληρωτέο σε πέντε έτη με 20 ισόποσες τριμηνιαίες δόσεις των ΔΟΛ. ΗΠΑ 468.700 (€333.879). Το επιτόκιο είναι ίσο με το LIBOR 3 μηνών πλέον 2,0% ετησίως και η πρώτη καταβολή δόσης θα γίνει στις 22/03/2009.

Δάνειο σε Δολάρια Ηνωμένων Πολιτειών Αμερικής (ΔΟΛ. ΗΠΑ) αποπληρωτέο σε πέντε έτη συμπεριλαμβανομένης και της περιόδου χάριτος ενός έτους, με 16 ισόποσες τριμηνιαίες δόσεις των ΔΟΛ. ΗΠΑ 437.500 (€311.654). Το επιτόκιο είναι ίσο με το LIBOR 3 μηνών πλέον 1,20% ετησίως και η πρώτη καταβολή δόσης θα γίνει στις 03/06/2009.

Δάνειο σε Δηνάρια Ιορδανίας (ΔΙ) αποπληρωτέο σε πέντε έτη με 60 ισόποσες μηνιαίες δόσεις των ΔΙ 5.833 (€5.861). Το επιτόκιο είναι ίσο με 9% ετησίως και η πρώτη καταβολή δόσης έγινε στις 15/04/2007.

Το μεσοσταθμικό κόστος του τραπεζικού παρατραβήγματος είναι 5,5% ετησίως (2007: 5,5%). Τα τραπεζικά παρατραβήγματα είναι πληρωτέα σε πρώτη ζήτηση από τις εν λόγω τράπεζες.

Το επιτόκιο των βραχυπρόθεσμων δανείων είναι ίσο με το βασικό επιτόκιο πλέον 1,50% ετησίως (2007: 1,20%). Τα βραχυπρόθεσμα δάνεια είναι αποπληρωτέα εντός έξι μηνών από τη σύναψή τους.

Το διαθέσιμο προς χρήση υπόλοιπο του ορίου τραπεζικών παρατραβηγμάτων του Συγκροτήματος κατά την 31 Δεκεμβρίου 2008 ανερχόταν σε €38,6 εκατομμύρια (2007: €14,3 εκατομμύρια) και της Εταιρείας σε €26.727.811 (2007: €10.519.265).

Τα τραπεζικά παρατραβήγματα, τα βραχυπρόθεσμα και τα μακροπρόθεσμα δάνεια είναι εξασφαλισμένα με:

- (α) Την εγγύηση της εταιρείας Logicom (Overseas) Limited για απεριόριστο ποσό και €26.000.000.
- (β) Την εγγύηση της εταιρείας Logicom Solutions Limited για €26.000.000, €19.648.916, €3.000.000 και €23.066.119.
- (γ) Πρώτη υποθήκη με αριθμό Y2258/85 σε εργοστάσιο και γραφεία στη Λάρνακα με αρ. εγγρ. L8 στο όνομα της Logicom (Overseas) Limited ύψους €170.000 (εξασφαλίζει επίσης και τις υποχρεώσεις της εταιρείας Logicom (Overseas) Limited).
- (δ) Πρώτη, δεύτερη και τρίτη υποθήκη σε κτίριο με αριθμό εγγραφής N1664 στην Αγία Παρασκευή για €598.010 ιδιοκτησίας της εταιρείας Logicom Public Limited.
- (ε) Πρώτη υποθήκη αρ. Y1953/99 ημερομηνίας 15 Σεπτεμβρίου 1999 πάνω στο οικόπεδο αρ. εγγραφής N 1665 στη Λευκωσία (Στρόβολος – Αγία Παρασκευή) ύψους €133.270 ιδιοκτησίας της εταιρείας Logicom Public Limited.
- (στ) Δεύτερη υποθήκη αρ. Y5753/00 ημερομηνίας 21 Ιουλίου 2000 πάνω στο οικόπεδο αρ. εγγραφής N 1665 στη Λευκωσία (Στρόβολος – Αγία Παρασκευή) ύψους €136.688 ιδιοκτησίας της εταιρείας Logicom Public Limited.
- (ζ) Εμπρόθεσμες καταθέσεις της Logicom Public Limited και Logicom Solutions Limited.
- (η) Εταιρική εγγύηση της Logicom Public Ltd προς τη Logicom FZE για ποσό €2.012.000 (ΔΟΛ. ΗΠΑ 5.030.000).
- (θ) Εταιρική εγγύηση της Logicom Dubai LLC προς τη Logicom FZE για ποσό €2.010.800 (ΔΟΛ. ΗΠΑ 5.027.000).

ΣΗΜΕΙΩΣΕΙΣ ΣΤΙΣ ΕΝΟΠΟΙΗΜΕΝΕΣ ΟΙΚΟΝΟΜΙΚΕΣ ΚΑΤΑΣΤΑΣΕΙΣ

έτος που έληξε στις 31 Δεκεμβρίου 2008

23. Αναβαλλόμενη Φορολογία

	Υποχρεώσεις 2008	Ενεργητικό 2008	Μεταφορά στα Αποθεματικά	Μεταφορά στην Κατάσταση Λογαριασμού Αποτελεσμάτων	Υποχρεώσεις 2007	Ενεργητικό 2007
	€	€	€	€	€	€
ΤΟ ΣΥΓΚΡΟΤΗΜΑ						
Αναβαλλόμενη φορολογία που προκύπτει από:						
Προσωρινές διαφορές που προκύπτουν από διαφορές μεταξύ αποσβέσεων και κεφαλαιουχικών εκπτώσεων	555.508	-	-	96.899	458.609	-
Προσωρινές διαφορές που προκύπτουν από τη ζημιά έτους	-	(636.375)	-	(211.256)	-	(425.119)
Επανεκτίμηση γης και κτιρίων	514.137	-	(9.004)	-	523.141	-
Προσωρινές διαφορές που προκύπτουν από συναλλαγματική διαφορά που δεν πραγματοποιήθηκε	543.567	-	19.770	171.533	352.264	-
Συναλλαγματική διαφορά	(522.180)	448.884	-	-	301.949	(385.662)
	1.091.032	(187.491)	10.766	57.176	1.635.963	(810.781)

Η ΕΤΑΙΡΕΙΑ

Αναβαλλόμενη φορολογία που προκύπτει από:

Προσωρινές διαφορές που προκύπτουν από διαφορές μεταξύ αποσβέσεων και κεφαλαιουχικών εκπτώσεων	-	(20.996)	-	(21.244)	248	-
Επανεκτίμηση γης και κτιρίων	475.445	-	(7.928)	-	483.392	-
Προσωρινές διαφορές που προκύπτουν από τη ζημιά έτους	-	(338.053)	-	(338.053)	-	-
Προσωρινές διαφορές που προκύπτουν από συναλλαγματική διαφορά που δεν πραγματοποιήθηκε	516.662	-	-	1.064.645	-	(547.983)
	992.107	(359.049)	(7.928)	705.348	483.640	(547.983)

Η Εταιρεία παρουσιάζει αναβαλλόμενη φορολογία στα χρεωστικά υπόλοιπα για όλες τις αφαιρετέες προσωρινές διαφορές και φορολογικές ζημιές όταν αναμένεται ότι θα προκύψει φορολογική υποχρέωση από μελλοντικά κέρδη.

Αναβαλλόμενες φορολογικές απαιτήσεις και υποχρεώσεις συμψηφίζονται όταν υπάρχει νομικά ισχυρό δικαίωμα συμψηφισμού τρεχόντων φορολογικών στοιχείων ενεργητικού με τρέχουσες φορολογικές υποχρεώσεις και όταν οι αναβαλλόμενοι φόροι σχετίζονται με την ίδια φορολογική αρχή.

ΣΗΜΕΙΩΣΕΙΣ ΣΤΙΣ ΕΝΟΠΟΙΗΜΕΝΕΣ ΟΙΚΟΝΟΜΙΚΕΣ ΚΑΤΑΣΤΑΣΕΙΣ

έτος που έληξε στις 31 Δεκεμβρίου 2008

24. Μετρητά και Αντίστοιχα Μετρητών

	2008 €	2007 €
ΤΟ ΣΥΓΚΡΟΤΗΜΑ		
Μετρητά στις τράπεζες και στο ταμείο	33.680.439	32.423.349
Τραπεζικά παρατραβήγματα	(55.672.294)	(46.867.278)
	(21.991.855)	(14.443.929)
Η ΕΤΑΙΡΕΙΑ		
Μετρητά στις τράπεζες και στο ταμείο	21.774.794	20.274.624
Τραπεζικά παρατραβήγματα	(22.895.446)	(19.543.159)
	(1.120.652)	(731.465)

25. Ενδεχόμενες Υποχρεώσεις και Νομικές Προσφυγές

Οι σημαντικότερες ενδεχόμενες υποχρεώσεις έχουν ως ακολούθως:

1. Η Εταιρεία παραχώρησε τραπεζική εγγύηση ύψους μέχρι ΔΟΛ. ΗΠΑ 2.000.000 (€1.424.704) σε ξένο προμηθευτή της για παραχώρηση εμπορικής πίστωσης. Η εγγυητική αυτή έληξε στις 31 Δεκεμβρίου 2008 και ανανεώθηκε μέχρι την 31 Δεκεμβρίου 2009.
2. Η Εταιρεία παραχώρησε δεύτερη τραπεζική εγγύηση ύψους μέχρι ΔΟΛ. ΗΠΑ 1.580.000 (€1.125.516) σε δεύτερο ξένο προμηθευτή της για παραχώρηση εμπορικής πίστωσης. Η εγγυητική αυτή ισχύει από 9 Μαΐου 2008 μέχρι τις 9 Μαΐου 2009.
3. Η Εταιρεία παραχώρησε τρίτη τραπεζική εγγύηση ύψους μέχρι ΕΥΡΩ 4.700.000 σε τρίτο ξένο προμηθευτή της για παραχώρηση εμπορικής πίστωσης. Η εγγυητική αυτή ισχύει από 18 Ιουλίου 2008 μέχρι 18 Ιουλίου 2009.
4. Η Εταιρεία παραχώρησε τέταρτη τραπεζική εγγύηση ύψους μέχρι ΕΥΡΩ 3.000.000 σε τέταρτο ξένο προμηθευτή της για παραχώρηση εμπορικής πίστωσης. Η εγγυητική αυτή ισχύει από 25 Ιανουαρίου 2008 μέχρι 25 Ιανουαρίου 2009.
5. Η Εταιρεία παραχώρησε πέμπτη τραπεζική εγγύηση ύψους μέχρι ΔΟΛ. ΗΠΑ 2.500.000 (€1.780.880) σε πέμπτο ξένο προμηθευτή της για παραχώρηση εμπορικής πίστωσης. Η εγγυητική αυτή ισχύει από 23 Δεκεμβρίου 2008 μέχρι 23 Ιουνίου 2009.
6. Η Εταιρεία παραχώρησε έκτη τραπεζική εγγύηση ύψους μέχρι ΕΥΡΩ 34.172 στο Διευθυντή του Τμήματος Τελωνείων για τη χρήση αποθήκης (Bonded Warehouse) στη Ζώνη Ελευθέρου Εμπορίου στη Λάρνακα.
7. Εταιρείες του Συγκροτήματος παραχώρησαν τραπεζικές εγγυήσεις για σκοπούς συμμετοχής σε κυβερνητικά έργα.

Πέραν από τις φορολογικές υποχρεώσεις που έχουν ήδη υπολογισθεί στις ενοποιημένες οικονομικές καταστάσεις με βάση τα υφιστάμενα στοιχεία, ενδεχομένως να προκύψουν επιπρόσθετες φορολογικές υποχρεώσεις κατά την εξέταση των φορολογικών και άλλων υποθέσεων των εταιρειών του Συγκροτήματος.

ΣΗΜΕΙΩΣΕΙΣ ΣΤΙΣ ΕΝΟΠΟΙΗΜΕΝΕΣ ΟΙΚΟΝΟΜΙΚΕΣ ΚΑΤΑΣΤΑΣΕΙΣ

έτος που έληξε στις 31 Δεκεμβρίου 2008

25. Ενδεχόμενες Υποχρεώσεις και Νομικές Προσφυγές (συνέχεια)

Νομική Προσφυγή

Οι Εμπορικοί και άλλοι χρεώστες περιλαμβάνουν ποσό ύψους ΔΟΛ. ΗΠΑ 2,3 εκ. (€1,6 εκ.) οφειλόμενο από δυο πελάτες, της θυγατρικής εταιρείας Logicom FZE, το οποίο εκκρεμεί για σημαντικό χρονικό διάστημα. Κατά την προηγούμενη χρονιά, οι πελάτες διέκοψαν τις εργασίες τους στον τομέα διανομής στη Μέση Ανατολή. Από το πιο πάνω ποσό, ΔΟΛ. ΗΠΑ 1,4 εκ. (€1,0 εκ.) βρίσκεται σε νομική προσφυγή στο Ιράν. Στην περσινή χρονιά, οι Δικηγόροι της εταιρείας στο Ιράν, επιβεβαίωσαν ότι η προσφυγή βασίστηκε σε υποσχετικές σημειώσεις (promissory notes) που εκδόθηκαν από τον πελάτη. Οι δικηγόροι πέτυχαν να εξασφαλίσουν δικαστική εντολή για δέσμευση δυο ακινήτων του πελάτη, η αξία των οποίων, όπως επιβεβαιώθηκε από τους δικηγόρους, είναι ψηλότερη από το υπόλοιπο που εκκρεμεί. Στις 25 Δεκεμβρίου 2007, το Ανώτατο Δικαστήριο στην Τεχεράνη έκδωσε απόφαση προς το συμφέρον της εταιρείας. Κατά το τρέχον έτος, οι δικηγόροι, επιβεβαίωσαν ότι η δημοπρασία για την εκποίηση της περιουσίας διεξήχθη στις 22 Οκτωβρίου 2008, όμως δεν υπήρξαν επιτυχείς προσφορές. Σύμφωνα με τους δικηγόρους, θα υπάρξει και δεύτερη δημοπρασία για την εκποίηση των ακινήτων κατά τον Φεβρουάριο του 2009 και εάν και πάλι δεν υπάρχουν προσφοροδότες, τα ακίνητα θα μεταφερθούν στο όνομα της εταιρείας. Η εταιρεία έχει καταχωρήσει μερική πρόβλεψη για το 39% του ποσού ΔΟΛ. ΗΠΑ 1,4 εκ. (€1,0 εκ.) που εκκρεμεί, με βάση την εκτίμηση για το ποσό που υπολογίζεται να ανακτηθεί.

Σχετικά με το υπόλοιπο των ΔΟΛ. ΗΠΑ 0,9 εκ. (€0,6 εκ.), το 2006 η εταιρεία κατέληξε σε συμφωνία διευθέτησης να λαμβάνει πληρωμή για περίοδο 36 μηνών αρχίζοντας από τον Αύγουστο του 2006. Οι μηνιαίες δόσεις περιλαμβάνουν τόκο προς 8% το χρόνο και αθροίζονται συνολικά σε ΔΟΛ. ΗΠΑ 3,5 εκ. (€2,5 εκ.) («το ποσό εξόφλησης»). Η τρέχουσα καθαρή αξία του ποσού εξόφλησης πλησιάζει το σημερινό υπόλοιπο του χρεώστη. Η συμφωνία εξόφλησης, προνοεί για προσωπικές εγγυήσεις μέσω υποσχετικών σημειώσεων (promissory notes) για το ποσό εξόφλησης και αυτές οι υποσχετικές σημειώσεις είναι περαιτέρω εγγυημένες από την Ιρανική εταιρεία του πελάτη. Κατά τη διάρκεια του έτους ο πελάτης συνέχισε να κάνει τις πληρωμές του με βάση το χρονοδιάγραμμα αποπληρωμής.

26. Μίσθωση Εκμετάλλευσης

	2008 €	2007 €
ΤΟ ΣΥΓΚΡΟΤΗΜΑ		
Πληρωμές:		
Μέσα σε ένα έτος	481.444	525.102
Μεταξύ δύο και πέντε ετών	492.664	1.696.921
Πέραν των πέντε ετών	1.284.813	3.494.498

Το Συγκρότημα ενοικιάζει αριθμό κτιρίων, αποθηκών και οχημάτων. Το Συγκρότημα αξιολογεί, την κατηγοριοποίηση σε μίσθωση εκμετάλλευσης ή σε ενοικιαγορά. Για το λόγο ότι, πρώτο η γη δεν μεταβιβάζεται και δεύτερο, επειδή τα ενοίκια προσαρμόζονται στα ενοίκια αγοράς σε τακτά χρονικά διαστήματα και για το λόγο ότι το Συγκρότημα δεν συμμετέχει στις υπολειμματικές αξίες των κτιρίων, κρίθηκε ότι ουσιαστικά οι κίνδυνοι και οι ανταμοιβές παραμένουν με τον ιδιοκτήτη. Με βάση τους πιο πάνω παράγοντες, συμπεραίνεται ότι οι μισθώσεις, είναι μισθώσεις εκμετάλλευσης.

Το Συγκρότημα απέκτησε γη στη Ζώνη Ελεύθερου Εμπορίου της Λάρνακας το Δεκέμβριο του 1994 με μίσθωση εκμετάλλευσης από την Κυπριακή Δημοκρατία που λήγει στις 30 Σεπτεμβρίου 2016 με πρόνοια για ανανέωση για άλλες δύο περιόδους μίσθωσης 33 ετών έκαστη.

Το Συγκρότημα απέκτησε γη στη Ζώνη Ελεύθερου Εμπορίου στο Jebel Ali μέσω της θυγατρικής Logicom FZE στα Ηνωμένα Αραβικά Εμιράτα. Η γη αποκτήθηκε με μίσθωση εκμετάλλευσης για 10 χρόνια από την 1η Αυγούστου 2007 με πρόνοια για ανανέωση.

Το Συγκρότημα απέκτησε επίσης γραφεία και αποθήκη στην Ελλάδα μέσω της θυγατρικής Enet Solutions – Logicom S.A.

Στις μισθώσεις εκμετάλλευσης περιλαμβάνεται μίσθωση ενοικιαγοράς το ποσό της οποίας κρίνεται αμελητέο για να διαχωριστεί.

ΣΗΜΕΙΩΣΕΙΣ ΣΤΙΣ ΕΝΟΠΟΙΗΜΕΝΕΣ ΟΙΚΟΝΟΜΙΚΕΣ ΚΑΤΑΣΤΑΣΕΙΣ

έτος που έληξε στις 31 Δεκεμβρίου 2008

27. Δίκαιες Αξίες

Η Διεύθυνση είναι της γνώμης ότι οι δίκαιες αξίες των χρηματικών στοιχείων ενεργητικού και υποχρεώσεων του Συγκροτήματος και της Εταιρείας είναι περίπου οι ίδιες όπως και τα ποσά που εμφανίζονται στα βιβλία κατά την ημερομηνία των ισολογισμών.

28. Διαχείριση Κινδύνων

Τα κύρια χρηματοοικονομικά περιουσιακά στοιχεία του Συγκροτήματος και της Εταιρείας είναι τα μετρητά στις τράπεζες, οι επενδύσεις και οι εμπορικοί και άλλοι χρεώστες. Οι κύριες χρηματοοικονομικές υποχρεώσεις του Συγκροτήματος και της Εταιρείας είναι οι τραπεζικές διευκολύνσεις και δάνεια, και οι πιστωτές εμπορίου. Το Συγκρότημα και η Εταιρεία εκτίθενται στους ακόλουθους κινδύνους από τα χρηματοοικονομικά τους στοιχεία.

(α) Πιστωτικός κίνδυνος

Ο πιστωτικός κίνδυνος είναι ο κίνδυνος που απορρέει από τη μη τήρηση των υποχρεώσεων από τα αντίστοιχα μέρη στις συναλλαγές και προκύπτει κυρίως από τους εμπορικούς χρεώστες του Συγκροτήματος και της Εταιρείας. Το Συγκρότημα και η Εταιρεία εφαρμόζουν αρχές που θεωρούνται κατάλληλες και τηρούν τις σχετικές διαδικασίες παρακολούθησης και ελέγχου των πιστώσεων. Οι πιστωτικοί κίνδυνοι παρακολουθούνται σε συνεχή βάση.

Το Συγκρότημα έχει προχωρήσει στη σύναψη συμφωνιών με την Atradius Credit Insurance N.V. και την Coface Central Europe Holding για την ασφάλιση των πιστώσεων που το Συγκρότημα παρέχει στους πελάτες του. Η σύναψη ενός τέτοιου συμβολαίου ασφάλισης κρίνεται ως η καταλληλότερη μέθοδος αντιστάθμισης του πιστωτικού κινδύνου.

Τα συμβόλαια ασφάλισης των εμπορικών χρεωστών και οι διαδικασίες που απαιτούνται από αυτά έχουν επιφέρει σημαντική βελτίωση στην παρακολούθηση και διαχείριση των εμπορικών χρεωστών, κυρίως όσον αφορά την έγκριση πιστωτικών ορίων όπου αυτό γίνεται σε συνεργασία με τις Εταιρείες Ασφάλισης των πιστώσεων οι οποίες διαθέτουν τους πόρους για πιο καλή αξιολόγηση της πιστοληπτικής ικανότητας εκάστου χρεώστη. Αναφέρεται ότι η ασφάλιση πιστώσεων καλύπτει όλα τα εμπορικά εισπρακτέα πέραν από κρατικούς ή ημικρατικούς οργανισμούς καθώς και φυσικά πρόσωπα.

Γίνεται παρουσίαση των στοιχείων του ενεργητικού του Συγκροτήματος όπως αυτά περιλαμβάνονται στις Ενοποιημένες Οικονομικές Καταστάσεις:

	2008 €	2007 €
ΤΟ ΣΥΓΚΡΟΤΗΜΑ		
Επενδύσεις στη δίκαιη αξία μέσω των αποτελεσμάτων	57.093	170.416
Εμπορικοί και άλλοι χρεώστες	96.874.605	82.083.824
Μετρητά και αντίστοιχα μετρητών	33.680.439	32.423.349
	130.612.137	114.677.589
Η ΕΤΑΙΡΕΙΑ		
Επενδύσεις στη δίκαιη αξία μέσω των αποτελεσμάτων	57.093	170.416
Εμπορικοί και άλλοι χρεώστες	13.901.155	18.594.599
Μετρητά και αντίστοιχα μετρητών	21.774.794	20.274.624
Υπόλοιπα με θυγατρικές εταιρείες	59.679.363	41.378.919
	95.412.405	80.418.558

ΣΗΜΕΙΩΣΕΙΣ ΣΤΙΣ ΕΝΟΠΟΙΗΜΕΝΕΣ ΟΙΚΟΝΟΜΙΚΕΣ ΚΑΤΑΣΤΑΣΕΙΣ

έτος που έληξε στις 31 Δεκεμβρίου 2008

28. Διαχείριση Κινδύνων (συνέχεια)

(α) Πιστωτικός κίνδυνος (συνέχεια)

Η μεγαλύτερη έκθεση του Συγκροτήματος στον πιστωτικό κίνδυνο σε σχέση με τη γεωγραφική διασπορά των εμπορικών χρεωστών έχει ως ακολούθως:

	2008 €	2007 €
ΤΟ ΣΥΓΚΡΟΤΗΜΑ		
Ευρώπη	55.843.982	38.535.799
Μέση Ανατολή	23.780.080	24.328.972
Κύπρος	13.281.596	16.578.782
	92.905.658	79.443.553

Η ΕΤΑΙΡΕΙΑ

Ευρώπη	660.835	410.046
Μέση Ανατολή	7.488.592	9.754.498
Κύπρος	5.201.740	7.338.942
	13.351.167	17.503.486

Σύμφωνα με την πιο πάνω ανάλυση το 61% των Εμπορικών Χρεωστών του Συγκροτήματος (2007: 49%) προέρχεται από την Ευρώπη. Το 56% (2007: 56%) των Εμπορικών Χρεωστών της Εταιρείας προέρχεται από τη Μέση Ανατολή.

Το γεγονός αυτό συνιστά μείωση του πιστωτικού κινδύνου, καθώς οι αγορές της Ευρώπης και κυρίως των χωρών της Ευρωζώνης διακρίνονται από μεγαλύτερη σταθερότητα.

Η ηλικία των υπολοίπων των εμπορικών χρεωστών παρουσιάζεται ως ακολούθως:

	2008 €	2007 €
ΤΟ ΣΥΓΚΡΟΤΗΜΑ		
0 έως 90 μέρες	78.842.868	69.622.770
91 έως 180 μέρες	7.848.479	5.852.707
περισσότερες από 180 μέρες	6.214.311	3.968.076
	92.905.658	79.443.553

Η ΕΤΑΙΡΕΙΑ

0 έως 90 μέρες	12.341.457	16.323.128
91 έως 180 μέρες	303.475	679.642
περισσότερες από 180 μέρες	706.235	500.716
	13.351.167	17.503.486

ΣΗΜΕΙΩΣΕΙΣ ΣΤΙΣ ΕΝΟΠΟΙΗΜΕΝΕΣ ΟΙΚΟΝΟΜΙΚΕΣ ΚΑΤΑΣΤΑΣΕΙΣ

έτος που έληξε στις 31 Δεκεμβρίου 2008

28. Διαχείριση Κινδύνων (συνέχεια)

(α) Πιστωτικός κίνδυνος (συνέχεια)

Η ηλικία των υπολοίπων των θυγατρικών εταιρειών στα βιβλία της Εταιρείας παρουσιάζεται ως ακολούθως:

	2008 €	2007 €
Η ΕΤΑΙΡΕΙΑ		
0 έως 180 μέρες	50.163.050	32.243.295
περισσότερες από 180 μέρες	9.516.313	9.135.624
	59.679.363	41.378.919

Η πρόβλεψη του έτους που γίνεται για επισφαλείς χρεώστες παρουσιάζει μικρή αύξηση σε σχέση με την αντίστοιχη πρόβλεψη του 2007. Η Διεύθυνση του Συγκροτήματος εκτιμά ότι η ασφάλιση των εμπορικών πιστώσεων έχει μειώσει σημαντικά τον κίνδυνο για επισφαλείς χρεώστες. Η πρόβλεψη για επισφαλείς χρεώστες αναλύεται ως ακολούθως:

	2008 €	2007 €
ΤΟ ΣΥΓΚΡΟΤΗΜΑ		
Αρχικό Υπόλοιπο	3.297.785	3.257.891
Πρόβλεψη για επισφαλείς χρεώστες	86.221	39.894
Μείωση στην πρόβλεψη για επισφαλείς χρεώστες	-	-
Τελικό Υπόλοιπο	3.384.006	3.297.785

Η ΕΤΑΙΡΕΙΑ

Αρχικό Υπόλοιπο	281.448	243.078
Πρόβλεψη για επισφαλείς χρεώστες	1.313	38.370
Μείωση στην πρόβλεψη για επισφαλείς χρεώστες	-	-
Τελικό Υπόλοιπο	282.761	281.448

Το Συγκρότημα εκτιμά ότι η δίκαιη αξία των εμπορικών και άλλων χρεωστών δεν διαφέρει σημαντικά από την αξία αναφοράς στις οικονομικές καταστάσεις, καθώς η μέση περίοδος αποπληρωμής των Εμπορικών και άλλων χρεωστών είναι λιγότερη από 6 μήνες.

(β) Κίνδυνος επιτοκίων

Ο κίνδυνος αυτός πηγάζει από την διακύμανση της αξίας των χρηματοοικονομικών μέσων εξαιτίας των αλλαγών στα επιτόκια της αγοράς. Τα έσοδα και ροή μετρητών από εργασίες του Συγκροτήματος και της Εταιρείας εξαρτώνται από αλλαγές στα επιτόκια της αγοράς, εφόσον το Συγκρότημα και η Εταιρεία έχουν σημαντικά περιουσιακά στοιχεία που φέρουν τόκο. Το Συγκρότημα και η Εταιρεία εκτίθενται σε κίνδυνο επιτοκίου αναφορικά με το δανεισμό τους. Ο δανεισμός σε κυμαινόμενα επιτόκια εκθέτει το Συγκρότημα και την Εταιρεία σε κίνδυνο επιτοκίου που αφορά τις ταμειακές ροές. Ο δανεισμός σε σταθερά επιτόκια εκθέτει το Συγκρότημα και την Εταιρεία σε κίνδυνο επιτοκίου που αφορά τη δίκαιη αξία. Η διεύθυνση του Συγκροτήματος και της Εταιρείας παρακολουθεί τις διακυμάνσεις στα επιτόκια σε συνεχή βάση και λαμβάνει τα δέοντα μέτρα.

ΣΗΜΕΙΩΣΕΙΣ ΣΤΙΣ ΕΝΟΠΟΙΗΜΕΝΕΣ ΟΙΚΟΝΟΜΙΚΕΣ ΚΑΤΑΣΤΑΣΕΙΣ

έτος που έληξε στις 31 Δεκεμβρίου 2008

28. Διαχείριση Κινδύνων (συνέχεια)

(β) Κίνδυνος επιτοκίων (συνέχεια)

Το Συγκρότημα διατηρεί σχεδόν το σύνολο του δανεισμού και των καταθέσεων στη Κύπρο και την Ελλάδα. Οι χώρες αυτές εκτιμάται ότι έχουν πιο σταθερές οικονομίες, καθώς μεταξύ άλλων, είναι ενταγμένες στην Ευρωπαϊκή Νομισματική Ένωση. Οι διακυμάνσεις των επιτοκίων στις χώρες αυτές είναι περιορισμένες και έτσι μειώνεται ο κίνδυνος επιτοκίων.

Τα επιτόκια και οι όροι αποπληρωμής των δανείων και των τραπεζικών διευκολύνσεων αναφέρονται στη σημείωση 22.

Βαθμός επηρεασμού από αυξομειώσεις στα επιτόκια

Πιθανή αύξηση των επιτοκίων κατά 1% σε σχέση με τα μεσοσταθμικά επιτόκια του έτους θα μείωνε το κέρδος του έτους. Για τους σκοπούς της πιο κάτω ανάλυσης, υποθέτουμε ότι όλες οι άλλες παράμετροι παραμένουν σταθερές:

	2008 €	2007 €
ΤΟ ΣΥΓΚΡΟΤΗΜΑ		
Μακροπρόθεσμα δάνεια	(143.934)	(93.172)
Βραχυπρόθεσμα δάνεια	(195.544)	(82.721)
Τραπεζικά παρατραβήγματα	(556.723)	(468.673)
Μετρητά και αντίστοιχα μετρητών	336.013	322.912
	(560.188)	(321.654)
Η ΕΤΑΙΡΕΙΑ		
Μακροπρόθεσμα δάνεια	(141.648)	(90.305)
Βραχυπρόθεσμα δάνεια	(98.585)	(82.721)
Τραπεζικά παρατραβήγματα	(228.954)	(195.432)
Μετρητά και αντίστοιχα μετρητών	217.681	202.746
	(251.506)	(165.712)

Μια πιθανή μείωση των επιτοκίων κατά το ίδιο ποσοστό θα είχε ισόποσα αλλά αντίθετα αποτελέσματα στο κέρδος του έτους.

(γ) Κίνδυνος συναλλαγματικών διαφορών

Ο κίνδυνος αυτός πηγάζει από αρνητικές μεταβολές στις τιμές ξένου συναλλάγματος.

Η Εταιρεία και το Συγκρότημα υπόκεινται σε κίνδυνο συναλλαγματικών διαφορών πάνω σε πωλήσεις, αγορές, δάνεια που γίνονται σε νομίσματα διαφορετικά από το κυρίως χρησιμοποιούμενο νόμισμα της Εταιρείας και των θυγατρικών εταιρειών, καθώς και στα μακροπρόθεσμα δάνεια σε θυγατρικές εταιρείες του εξωτερικού. Η διεύθυνση γνωρίζει τον κίνδυνο συναλλαγματικών διαφορών και εφαρμόζει εναλλακτικές λύσεις αντιστάθμισης του κινδύνου.

Την αντιστάθμιση του κινδύνου συναλλαγματικών διαφορών χειρίζεται ο Οικονομικός Διευθυντής του Συγκροτήματος μαζί με τους Εκτελεστικούς Διοικητικούς Συμβούλους. Το όλο θέμα συζητείται και εξετάζεται στις συνεδρίες της ολομέλειας του Διοικητικού Συμβουλίου για το λόγο ότι η Εταιρεία επηρεάζεται σημαντικά από τις διακυμάνσεις των ισοτιμιών των ξένων νομισμάτων με το Ευρώ.

ΣΗΜΕΙΩΣΕΙΣ ΣΤΙΣ ΕΝΟΠΟΙΗΜΕΝΕΣ ΟΙΚΟΝΟΜΙΚΕΣ ΚΑΤΑΣΤΑΣΕΙΣ

έτος που έληξε στις 31 Δεκεμβρίου 2008

28. Διαχείριση Κινδύνων (συνέχεια)

(γ) Κίνδυνος συναλλαγματικών διαφορών (συνέχεια)

Οι τρόποι αντιστάθμισης του κινδύνου συναλλαγματικών διαφορών που χρησιμοποιήθηκαν μέχρι σήμερα είναι οι ακόλουθοι:

1. Φυσική Αντιστάθμιση (Natural Hedging). Η Εταιρεία διατηρεί στο μέγιστο δυνατό βαθμό ενεργητικό (επενδύσεις σε θυγατρικές εταιρείες εξωτερικού) και υποχρεώσεις (τραπεζικά παρατραβήγματα, βραχυπρόθεσμα και μακροπρόθεσμα δάνεια) στο ίδιο νόμισμα, κυρίως ΔΟΛ. ΗΠΑ. Με αυτό τον τρόπο το κέρδος ή η ζημιά στο ενεργητικό αντισταθμίζεται με την αντίστοιχη ζημιά ή κέρδος στις υποχρεώσεις.
2. Το ποσοστό των πωλήσεων σε ξένο νόμισμα επί του συνολικού κύκλου εργασιών, είναι περίπου το ίδιο με το ποσοστό του τραπεζικού δανεισμού σε ξένο νόμισμα σε σχέση με το συνολικό δανεισμό του Συγκροτήματος.
3. Ο τραπεζικός δανεισμός γίνεται κυρίως στο νόμισμα στο οποίο οι προμηθευτές τιμολογούν την Εταιρεία.
4. Σε περιπτώσεις εκτέλεσης έργων, όπου το συνολικό κόστος διεκπεραίωσης του έργου είναι γνωστό από τη στιγμή της κατακύρωσης της προσφοράς, τότε χρησιμοποιείται η προαγορά (Forward Contract), για την περίοδο εκτέλεσης του έργου, του συγκεκριμένου ποσού στο ξένο νόμισμα στο οποίο θα τιμολογηθεί η Εταιρεία.
5. Επιπρόσθετα, προαγορά συναλλάγματος γίνεται με βάση τον κύκλο εργασιών σε τακτά χρονικά διαστήματα, π.χ. εβδομαδιαία, για κάλυψη των πληρωμών των προμηθευτών με βάση την περίοδο πίστωσης που παρέχουν στην Εταιρεία. Με αυτό τον τρόπο κλειδώνεται η αγορά συναλλάγματος για πληρωμές τους προμηθευτές σε μελλοντικές ημερομηνίες με εισπράξεις από τους εμπορικούς χρεώστες.
Δεν υπήρχαν προθεσμιακά συμβόλαια για τιμή συναλλάγματος σε ισχύ κατά την ημερομηνία του ισολογισμού.

Ανάλυση των στοιχείων του ενεργητικού και παθητικού ανά νόμισμα:

	31 Δεκεμβρίου 2008		31 Δεκεμβρίου 2007	
	ΕΥΡΩ	ΔΟΛ. ΗΠΑ	ΕΥΡΩ	ΔΟΛ. ΗΠΑ
ΤΟ ΣΥΓΚΡΟΤΗΜΑ				
Εμπορικοί και άλλοι χρεώστες	57.077	15.452.345	-	16.375.473
Εμπορικοί και άλλοι πιστωτές	(140.251)	(24.755.174)	-	(21.988.934)
Μακροπρόθεσμα δάνεια	-	(13.664.782)	-	(7.530.388)
Βραχυπρόθεσμα δάνεια	-	(8.953.493)	-	(8.272.132)
Τραπεζικά παρατραβήγματα	-	(21.473.046)	-	(15.421.984)
	(83.174)	(53.394.150)	-	(36.837.965)

Η ΕΤΑΙΡΕΙΑ

	31 Δεκεμβρίου 2008	31 Δεκεμβρίου 2007
	ΔΟΛ. ΗΠΑ	ΔΟΛ. ΗΠΑ
Εμπορικοί και άλλοι χρεώστες	7.823.463	9.843.880
Εμπορικοί και άλλοι πιστωτές	(20.997.750)	(18.654.153)
Μακροπρόθεσμα δάνεια	(13.664.782)	(7.530.388)
Βραχυπρόθεσμα δάνεια	(8.953.493)	(8.272.132)
Τραπεζικά παρατραβήγματα	(21.473.046)	(15.421.984)
Υπόλοιπα με θυγατρικές εταιρείες	52.282.328	53.809.649
	(4.983.280)	13.774.872

ΣΗΜΕΙΩΣΕΙΣ ΣΤΙΣ ΕΝΟΠΟΙΗΜΕΝΕΣ ΟΙΚΟΝΟΜΙΚΕΣ ΚΑΤΑΣΤΑΣΕΙΣ

έτος που έληξε στις 31 Δεκεμβρίου 2008

28. Διαχείριση Κινδύνων (συνέχεια)

(γ) Κίνδυνος συναλλαγματικών διαφορών (συνέχεια)

Οι ακόλουθες συναλλαγματικές ισοτιμίες χρησιμοποιήθηκαν για την ετοιμασία των Ενοποιημένων Οικονομικών Καταστάσεων:

	Μέση τιμή		Τιμή κατά την ημερομηνία του ισολογισμού	
	2008	2007	2008	2007
ΔΟΛ ΗΠΑ 1	0,6819	0,7270	0,7124	0,6838

Βαθμός επηρεασμού από αυξομειώσεις στις συναλλαγματικές ισοτιμίες

Πιθανή ενδυνάμωση του Ευρώ έναντι του Δολαρίου Αμερικής και των Λοιπών νομισμάτων κατά 10% στις 31 Δεκεμβρίου 2008 θα αυξομειώνει αντίστοιχα το κέρδος έτους και το Συμφέρον των Μετόχων. Για τους σκοπούς της πιο κάτω ανάλυσης, υποθέτουμε ότι όλες οι άλλες παράμετροι και κυρίως τα επιτόκια παραμένουν σταθερές:

Επίδραση στον Ενοποιημένο Λογαριασμό Αποτελεσμάτων:

	2008	2007
	€	€
ΤΟ ΣΥΓΚΡΟΤΗΜΑ		
ΔΟΛ. ΗΠΑ	3.611.761	2.106.653

Η ΕΤΑΙΡΕΙΑ

ΔΟΛ. ΗΠΑ	635.957	(1.831.374)
----------	---------	-------------

Επίδραση στο συμφέρον των μετόχων:

	2008	2007
	€	€
ΤΟ ΣΥΓΚΡΟΤΗΜΑ		
ΔΟΛ. ΗΠΑ	(3.567.117)	(2.705.334)

Η ΕΤΑΙΡΕΙΑ

ΔΟΛ. ΗΠΑ	635.957	(1.831.374)
----------	---------	-------------

Μια αποδυνάμωση του Ευρώ έναντι των πιο πάνω νομισμάτων κατά 10% θα είχε ισόποση αλλά αντίθετη επίδραση, με την προϋπόθεση ότι όλες οι άλλες παράμετροι παραμένουν σταθερές.

ΣΗΜΕΙΩΣΕΙΣ ΣΤΙΣ ΕΝΟΠΟΙΗΜΕΝΕΣ ΟΙΚΟΝΟΜΙΚΕΣ ΚΑΤΑΣΤΑΣΕΙΣ

έτος που έληξε στις 31 Δεκεμβρίου 2008

28. Διαχείριση Κινδύνων (συνέχεια)

(δ) Κίνδυνος ρευστότητας

Ο κίνδυνος ρευστότητας είναι ο κίνδυνος που προκύπτει όταν η λήξη των περιουσιακών στοιχείων και υποχρεώσεων δε συμπίπτουν. Όταν οι λήξεις δε συμπίπτουν, η αποδοτικότητα μπορεί να αυξηθεί αλλά ταυτόχρονα μπορεί να αυξηθεί και ο κίνδυνος ζημιών. Το Συγκρότημα και η Εταιρεία εφαρμόζουν διαδικασίες με σκοπό την ελαχιστοποίηση τέτοιων ζημιών, όπως η διατήρηση ικανοποιητικών ποσών μετρητών και άλλων περιουσιακών στοιχείων με υψηλή ρευστότητα και με τη διατήρηση ενός ικανοποιητικού ποσού σε εξασφαλισμένες πιστωτικές διευκολύνσεις με σκοπό να καλύπτει τις υποχρεώσεις του όταν αυτές προκύπτουν.

Η Διεύθυνση εκτιμά ότι η εκ νέου δυνατότητα του Συγκροτήματος για προεξόφληση των εμπορικών χρεωστών μέσω του συμβολαίου της εμπιστευτικής προεξόφλησης τιμολογίων χωρίς δικαίωμα αναγωγής, μειώνει περαιτέρω τον κίνδυνο ρευστότητας.

Τα δάνεια και τραπεζικά παρατραβήγματα του Συγκροτήματος και της Εταιρείας παρουσιάζονται στη σημείωση 22.

Γίνεται η πιο κάτω αναφορά στις ταμειακές εκροές που προβλέπονται με βάση τα στοιχεία που αναφέρονται στις Ενοποιημένες Οικονομικές Καταστάσεις:

Εκροές μετρητών που προκύπτουν από συμβατική υποχρέωση

ΤΟ ΣΥΓΚΡΟΤΗΜΑ

Κίνδυνος Ρευστότητας	Υπόλοιπο €	Μέσα σε 6 μήνες €	6 - 12 μήνες €	1 - 2 έτη €	2 - 5 έτη €	Περισσότερο από 5 έτη €
31 Δεκεμβρίου 2008						
Μακροπρόθεσμα δάνεια	14.393.358	2.257.046	1.400.870	4.048.352	6.687.090	-
Βραχυπρόθεσμα δάνεια	19.554.364	19.554.364	-	-	-	-
Μίσθωση εκμετάλλευσης	2.258.921	243.430	238.014	396.712	95.952	1.284.813
Εμπορικοί και άλλοι πιστωτές	44.907.739	44.907.739	-	-	-	-
Τραπεζικά παρατραβήγματα	55.672.294	55.672.294	-	-	-	-
	136.786.676	122.634.873	1.638.884	4.445.064	6.783.042	1.284.813
31 Δεκεμβρίου 2007						
Μακροπρόθεσμα δάνεια	9.317.140	1.639.547	1.639.547	2.437.180	3.600.866	-
Βραχυπρόθεσμα δάνεια	8.272.132	8.272.132	-	-	-	-
Μίσθωση εκμετάλλευσης	5.716.521	262.551	262.551	424.230	1.272.691	3.494.498
Εμπορικοί και άλλοι πιστωτές	45.463.374	45.463.374	-	-	-	-
Τραπεζικά παρατραβήγματα	46.867.278	46.867.278	-	-	-	-
	115.636.445	102.504.882	1.902.098	2.861.410	4.873.557	3.494.498

ΣΗΜΕΙΩΣΕΙΣ ΣΤΙΣ ΕΝΟΠΟΙΗΜΕΝΕΣ ΟΙΚΟΝΟΜΙΚΕΣ ΚΑΤΑΣΤΑΣΕΙΣ

έτος που έληξε στις 31 Δεκεμβρίου 2008

28. Διαχείριση Κινδύνων (συνέχεια)

(δ) Κίνδυνος ρευστότητας (συνέχεια)

Εκροές μετρητών που προκύπτουν από συμβατική υποχρέωση

Η ΕΤΑΙΡΕΙΑ

Κίνδυνος Ρευστότητας	Υπόλοιπο €	Μέσα σε 6 μήνες €	6 - 12 μήνες €	1 - 2 έτη €	2 - 5 έτη €	Περισσότερο από 5 έτη €
31 Δεκεμβρίου 2008						
Μακροπρόθεσμα δάνεια	14.164.782	2.221.881	1.365.704	3.978.025	6.599.172	-
Βραχυπρόθεσμα δάνεια	9.858.493	9.858.493	-	-	-	-
Μίσθωση εκμετάλλευσης	18.506	1.157	1.157	2.313	6.940	6.939
Εμπορικοί και άλλοι πιστωτές	22.762.665	22.762.665	-	-	-	-
Τραπεζικά παρατραβήγματα	22.895.446	22.895.446	-	-	-	-
	69.699.892	57.739.642	1.366.861	3.980.338	6.606.112	6.939
31 Δεκεμβρίου 2007						
Μακροπρόθεσμα δάνεια	9.030.454	1.605.819	1.605.819	2.369.724	3.449.092	-
Βραχυπρόθεσμα δάνεια	8.272.132	8.272.132	-	-	-	-
Μίσθωση εκμετάλλευσης	26.034	1.446	1.446	2.893	8.678	11.571
Εμπορικοί και άλλοι πιστωτές	22.266.467	22.266.467	-	-	-	-
Τραπεζικά παρατραβήγματα	19.543.159	19.543.159	-	-	-	-
	59.138.246	51.689.023	1.607.265	2.372.617	3.457.770	11.571

Διαχείριση Ιδίων Κεφαλαίων

Η Διεύθυνση του Συγκροτήματος και της Εταιρείας έχει ως αρχή τη διατήρηση μίας ισχυρής κεφαλαιουχικής βάσης για την υποστήριξη της αξιοπιστίας και εμπιστοσύνης τόσο των επενδυτών όσο και των πιστωτών αλλά και του συνόλου της αγοράς. Η Διεύθυνση παρακολουθεί στενά την απόδοση των Ιδίων Κεφαλαίων.

29. Συμφέρον Διοικητικών Συμβούλων

Το ποσοστό στο κεφάλαιο της Εταιρείας που κατείχαν κατά κυριότητα τα μέλη του Διοικητικού Συμβουλίου, άμεσα ή έμμεσα, έχει ως ακολούθως:

	31/12/2008 Πλήρως πληρωθείσες Μετοχές %	31/03/2009 Πλήρως πληρωθείσες Μετοχές %
Αδάμος Αδαμίδης1	0,28	0,28
Βαρνάβας Ειρήναρχος2	53,30	53,30
Σπασής Μοδέστου	0,06	0,06
Αριστόδημος Αναστασιάδης3	3,02	3,02
Κυριάκος Φιάκκας	1,17	1,17
Τάκης Κληρίδης	0,15	0,15
Νίκος Μιχαηλός	-	-
Μιχάλης Σαρρής	-	-
Γιώργος Παπαιωάννου	0,01	0,01

ΣΗΜΕΙΩΣΕΙΣ ΣΤΙΣ ΕΝΟΠΟΙΗΜΕΝΕΣ ΟΙΚΟΝΟΜΙΚΕΣ ΚΑΤΑΣΤΑΣΕΙΣ

έτος που έληξε στις 31 Δεκεμβρίου 2008

29. Συμφέρον Διοικητικών Συμβούλων (συνέχεια)

1. Η άμεση συμμετοχή του κ. Αδάμου Αδαμίδη στις 31 Μαρτίου 2009 ανέρχεται στο 0,26% και η έμμεση συμμετοχή, η οποία προκύπτει από τη συμμετοχή της εταιρείας Adamenco Secretarial Limited, στο 0,02%.
2. Η άμεση συμμετοχή του κ. Βαρνάβα Ειρήναρχου στις 31 Μαρτίου 2009 ανέρχεται στο 45,33% και η έμμεση συμμετοχή, η οποία προκύπτει από τη συμμετοχή της συζύγου του κας Δήμητρας Προδρόμου Ειρήναρχου, στο 7,97%.
3. Η άμεση συμμετοχή του κ. Αριστόδημου Αναστασιάδη στις 31 Μαρτίου 2009 ανέρχεται στο 2,93% και η έμμεση συμμετοχή, η οποία προκύπτει από τη συμμετοχή του πατέρα του κ. Ανδρέα Αναστασιάδη, στο 0,09%.

30. Συμφέρον Μετόχων

Οι μέτοχοι που κατείχαν, άμεσα ή έμμεσα, πέραν του 5% του κεφαλαίου της Εταιρείας ήταν ως ακολούθως:

	31/12/2008	31/03/2009
	%	%
Βαρνάβας Ειρήναρχος ¹	53,30	53,30
Δήμητρα Επενδυτική Δημοσία Λτδ	8,99	8,99

¹ Η άμεση ή έμμεση συμμετοχή του Βαρνάβα Ειρήναρχου είναι μέσω της συζύγου του κας Δήμητρας Προδρόμου Ειρήναρχου.

31. Σύμβαση Διοικητικών Συμβούλων

Δεν υπήρξε καμία σημαντική σύμβαση που υφίσταται ή υφίστατο κατά τη λήξη του οικονομικού έτους και κατά την ημερομηνία έκδοσης των οικονομικών καταστάσεων στην οποία τα μέλη των οργάνων διοίκησης, ο σύζυγος ή τα ανήλικα τέκνα τους έχουν ή είχαν άμεσα ή έμμεσα ουσιώδες συμφέρον, εκτός από τα συμβόλαια εργασίας των κ. Βαρνάβα Ειρήναρχου, κ. Αριστόδημου Αναστασιάδη και κ. Κυριάκου Φιάκκα.

Ουσιώδη Συμβόλαια

ι) Συμβόλαιο κ. Βαρνάβα Ειρήναρχου, Διευθύνοντα Σύμβουλου

Συμβόλαιο εργασίας ως Διευθύνων Σύμβουλος της Εταιρείας για δύο έτη από την 1η Ιανουαρίου 2005, με ετήσιο μισθό (13 μήνες) €93.973 ο οποίος θα αυξάνεται κατά ποσοστό ίσο με το ποσοστό του ετήσιου πληθωρισμού όπως καθορίζεται από τον ετήσιο δείκτη στις 31 Ιανουαρίου κάθε έτους ή κατά ποσοστό ίσο προς 4% επί του τελευταίου ετήσιου μισθού, οποιοδήποτε είναι το μεγαλύτερο. Το 2008 ο ετήσιος μισθός του Διευθύνοντα Σύμβουλου ανήλθε σε €133.271. Η Εταιρεία θα καταβάλλει επίσης ετησίως (12 μήνες), για έξοδα παραστάσεως, το ποσό των €20.503 το οποίο θα αυξάνεται, για κάθε μία από τις επόμενες ετήσιες περιόδους, κατά ποσοστό ίσο με το ποσοστό του ετήσιου πληθωρισμού όπως καθορίζεται από τον επίσημο δείκτη στις 31 Ιανουαρίου του έτους, ή κατά ποσοστό ίσο προς 4%, οποιοδήποτε είναι το μεγαλύτερο. Το 2008 το επίδομα για έξοδα παραστάσεως ανήλθε σε €25.629.

Επιπρόσθετα, η Εταιρεία διαθέτει προς το Σύμβουλο κατάλληλο όχημα και καλύπτει όλα τα σχετικά έξοδα.

Το συμβόλαιο ανανεώθηκε για ένα έτος από την 1^η Ιανουαρίου 2009, με τον ίδιο ετήσιο μισθό (13 μήνες) €133.271. Η Εταιρεία θα καταβάλλει επίσης ετησίως (12 μήνες), για έξοδα παραστάσεως το ίδιο ποσό των €25.629.

31. Σύμβαση Διοικητικών Συμβούλων (συνέχεια)

ι) Συμβόλαιο κ. Βαρνάβα Ειρήναρχου, Διευθύνοντα Σύμβουλου (συνέχεια)

Ο κ. Βαρνάβας Ειρήναρχος δεσμεύεται να μην ιδρύσει, ή προωθήσει ή συμμετάσχει, καθ' οιονδήποτε τρόπο στην ίδρυση εταιρείας ή επιχείρησης που να διεξάγει εργασία παρόμοια ή ανταγωνιστική προς την επιχείρηση της Εταιρείας κατά τη διάρκεια της εργοδότησης του και τουλάχιστον για πέντε έτη μετά την αποχώρησή του από την Εταιρεία. Ο κ. Βαρνάβας Ειρήναρχος δέχεται ότι ο περιορισμός αυτός δε θα θεωρείται κατ' ουδέναν τρόπο ότι αντιβαίνει προς τη γενική αρχή Restraint of Trade, και ότι θα θεωρείται ως λογικός περιορισμός λόγω του ότι ο εργοδοτούμενος κατά την εισαγωγή της Εταιρείας στο ΧΑΚ ωφελήθηκε από τη δωρεάν έκδοση μετοχών.

ιι) Συμβόλαιο κ. Αριστόδημου Αναστασιάδη, Διευθυντή Τομέα Δικτύων και Τηλεπικοινωνιών

Συμβόλαιο εργασίας ως Διευθυντής της Εταιρείας για τέσσερα έτη από την 1η Απριλίου 2004, με ετήσιο μισθό (13 μήνες) €81.464 ο οποίος θα αυξάνεται κατά ποσοστό ίσο με το ποσοστό του ετήσιου πληθωρισμού όπως καθορίζεται από τον ετήσιο δείκτη στις 31 Ιανουαρίου κάθε έτους ή κατά ποσοστό ίσο προς 4% επί του τελευταίου ετήσιου μισθού, οποιοδήποτε είναι το μεγαλύτερο. Το 2008 ο ετήσιος μισθός του κ. Αναστασιάδη ανήλθε σε €97.390.

Η Εταιρεία θα καταβάλλει επίσης ετησίως (12 μήνες), για έξοδα παραστάσεως, το ποσό των €17.940 το οποίο θα αυξάνεται, για κάθε μία από τις επόμενες ετήσιες περιόδους, κατά ποσοστό ίσο με το ποσοστό του ετήσιου πληθωρισμού όπως καθορίζεται από τον επίσημο δείκτη στις 31 Ιανουαρίου κάθε έτους ή κατά ποσοστό ίσο προς 4%, επί του τελευταίου ετήσιου μισθού, οποιοδήποτε είναι το μεγαλύτερο. Το 2008 το επίδομα για έξοδα παραστάσεως ανήλθε σε €20.503. Επιπρόσθετα η Εταιρεία διαθέτει προς το Σύμβουλο κατάλληλο όχημα και καλύπτει όλα τα σχετικά έξοδα.

Το συμβόλαιο έληξε και ανανεώθηκε μέχρι 31/03/2010 με πρόνοια για ετήσιες απολαβές €101.753 πλέον ετήσιο επίδομα παραστάσεων €21.422 για το 2009.

Ο κ. Αριστόδημος Αναστασιάδης δεσμεύεται να μην ιδρύσει, ή προωθήσει ή συμμετάσχει καθ' οιονδήποτε τρόπο στην ίδρυση εταιρείας ή επιχείρησης που να διεξάγει εργασία παρόμοια ή ανταγωνιστική προς την επιχείρηση της Εταιρείας κατά τη διάρκεια της εργοδότησης του και τουλάχιστον για δύο έτη μετά την αποχώρησή του από την Εταιρεία. Ο κ. Αριστόδημος Αναστασιάδης δέχεται ότι ο περιορισμός αυτός δε θα θεωρείται κατ' ουδέναν τρόπο ότι αντιβαίνει τη γενική αρχή Restraint of Trade.

ιιι) Συμβόλαιο κ. Κυριάκου Φιάκκα, Διευθυντή Τομέα Λογισμικού

Συμβόλαιο εργασίας ως Διευθυντής της Εταιρείας για πέντε έτη από την 1η Φεβρουαρίου 2002, με ετήσιο μισθό (13 μήνες) €85.430 ο οποίος θα αυξάνεται, για κάθε μία από τις επόμενες ετήσιες περιόδους, κατά ποσοστό ίσο με το ποσοστό του ετήσιου πληθωρισμού όπως καθορίζεται από τον επίσημο δείκτη στις 30 Ιουνίου του προηγούμενου έτους ή κατά ποσοστό ίσο προς 4% επί του τελευταίου ετήσιου μισθού, οποιοδήποτε είναι το μεγαλύτερο. Το 2008 ο ετήσιος μισθός του κ. Φιάκκα ανήλθε σε €107.642. Η Εταιρεία θα καταβάλλει επίσης μηνιαίως (12 μήνες), για έξοδα παραστάσεως, το ποσό των €17.086 το οποίο θα αυξάνεται, για κάθε μία από τις επόμενες ετήσιες περιόδους, κατά ποσοστό ίσο με το ποσοστό του ετήσιου πληθωρισμού όπως καθορίζεται από τον επίσημο δείκτη στις 30 Ιουνίου του προηγούμενου έτους ή κατά ποσοστό ίσο προς 4% επί του ποσού του αμέσως προηγούμενου έτους, οποιοδήποτε είναι το μεγαλύτερο. Το 2008 το επίδομα για έξοδα παραστάσεως ανήλθε σε €20.503. Επιπρόσθετα, η Εταιρεία διαθέτει προς το Σύμβουλο κατάλληλο όχημα και καλύπτει όλα τα σχετικά έξοδα.

Πέραν των πιο πάνω αναφερομένων, ο Σύμβουλος θα δικαιούται να λάβει για την ένταξή του στην υπηρεσία της Εταιρείας και σαν αναγνώριση της πείρας και γνώσης που φέρει και της αξίας που προσθέτει στην Εταιρεία, ένα εκατομμύριο (1.000.000) συνήθεις μετοχές της Εταιρείας ονομαστικής αξίας τριάντα τέσσερα σεντ (34 σεντ) η κάθε μια χωρίς την καταβολή από το Σύμβουλο της ονομαστικής ή άλλης αξίας ή ποσό που αντιστοιχεί προς τη χρηματιστηριακή αξία που ο αναφερόμενος αριθμός μετοχών της Εταιρείας είχε κατά την ημερομηνία υπογραφής της συμφωνίας αυτής.

Το συμβόλαιο ανανεώθηκε μέχρι την 31 Δεκεμβρίου 2009, με ετήσιο μισθό (13 μήνες) €112.464. Η Εταιρεία θα καταβάλλει επίσης ετησίως (12 μήνες) για έξοδα παραστάσεως το ποσό των €21.422.

ΣΗΜΕΙΩΣΕΙΣ ΣΤΙΣ ΕΝΟΠΟΙΗΜΕΝΕΣ ΟΙΚΟΝΟΜΙΚΕΣ ΚΑΤΑΣΤΑΣΕΙΣ

έτος που έληξε στις 31 Δεκεμβρίου 2008

31. Σύμβαση Διοικητικών Συμβούλων (συνέχεια)

ιι) Συμβόλαιο κ. Κυριάκου Φιάκκα, Διευθυντή Τομέα Λογισμικού

Ο κ. Κυριάκος Φιάκκας δεσμεύεται να μην ιδρύσει, ή προωθήσει, ή συμμετάσχει καθ' οιονδήποτε τρόπο στην ίδρυση εταιρείας ή επιχείρησης που να διεξάγει εργασία παρόμοια ή ανταγωνιστική προς την επιχείρηση της Εταιρείας για τουλάχιστον δύο έτη μετά την αποχώρηση του από την Εταιρεία. Ο κ. Κυριάκος Φιάκκας δέχεται ότι ο περιορισμός αυτός δε θα θεωρείται κατ' ουδένα τρόπο ότι αντιβαίνει τη γενική αρχή Restraint of Trade.

32. Συναλλαγές Μεταξύ Εταιρειών του Συγκροτήματος

Εταιρείες του Συγκροτήματος πωλούν και αγοράζουν προϊόντα και υπηρεσίες αναλόγως των αναγκών τους από άλλες εταιρείες του Συγκροτήματος. Οι συναλλαγές γίνονται κυρίως σε τιμή κόστους. Υπάρχουν περιπτώσεις όπου συναλλαγές γίνονται σε τιμή διαφορετική του κόστους αφού αυτή συμφωνηθεί μεταξύ των συμβαλλόμενων μερών. Όταν επιβάλλεται, η Logicom Public Limited χρεώνει κάθε χρόνο τις θυγατρικές της εταιρείες ένα ποσό για διοικητικές υπηρεσίες.

Τα ποσά που χρέωσε η Logicom Public Limited τις θυγατρικές της εταιρείες ήταν τα εξής:

	2008 €	2007 €
Διοικητικές Υπηρεσίες		
Logicom Solutions Limited	102.751	90.932
DAP Noesis Business Solutions Limited	159.468	154.577
Προμήθειες		
Logicom Solutions Limited	90.000	85.430

Οι πωλήσεις που έγιναν από τη Logicom Public Ltd στις θυγατρικές της εταιρείες ήταν ως εξής:

	2008 €	2007 €
Πωλήσεις		
Logicom Solutions Limited	1.205.907	1.093.597
ENET Solutions - Logicom S.A.	29.998.067	24.670.368
Logicom Jordan LLC	4.007.364	2.626.710
Logicom FZE	38.351	42.850
Logicom (Middle East) SAL	1.620.322	936.288
DAP Noesis Business Solutions Limited	23.273	43.491
Logicom Dubai LLC	-	2.773
Logicom Italia s.r.l.	5.593.228	14.922.107
Logicom IT Distribution Ltd	-	-
Rehab Technologies Ltd	10.965	1.953
Logicom Hungary Ltd	1.854.065	419.052
Logicom IT Distribution s.r.l.	6.710.164	1.379.781
Logicom Bulgaria EOOD	3.436.456	1.018.193
Noesis Ukraine LLC	11.029	-
Netcom Ltd	1.013	-

ΣΗΜΕΙΩΣΕΙΣ ΣΤΙΣ ΕΝΟΠΟΙΗΜΕΝΕΣ ΟΙΚΟΝΟΜΙΚΕΣ ΚΑΤΑΣΤΑΣΕΙΣ

έτος που έληξε στις 31 Δεκεμβρίου 2008

32. Συναλλαγές Μεταξύ Εταιρειών του Συγκροτήματος (συνέχεια)

Τα υπόλοιπα μεταξύ της Logicom Public Limited και των θυγατρικών της εταιρειών στα βιβλία της ιθύνουσας εταιρείας ήταν ως εξής:

Μακροπρόθεσμα δάνεια σε θυγατρικές εταιρείες

	2008 €	2007 €
ENET Solutions - Logicom S.A.	1.825.046	1.751.850
Logicom (Middle East) SAL	3.402.408	3.266.579
Logicom FZE	2.111.839	2.027.141
Logicom Jordan LLC	2.177.020	2.090.054
	9.516.313	9.135.624

Δεν υπάρχει γραπτή συμφωνία μεταξύ της ιθύνουσας και των θυγατρικών εταιρειών, αναφορικά με τα μακροπρόθεσμα δάνεια εισπρακτέα από θυγατρικές εταιρείες. Τα δάνεια είναι άτοκα και χωρίς καθορισμένη ημερομηνία αποπληρωμής.

	2008 € Χρεωστικό/ (Πιστωτικό)	2007 € Χρεωστικό/ (Πιστωτικό)
--	--	--

Υπόλοιπα με θυγατρικές εταιρείες

Logicom (Overseas) Limited	(352.341)	(340.155)
Logicom (Middle East) SAL	(282.942)	(721.847)
Logicom Solutions Limited	8.466.715	7.932.613
ENET Solutions – Logicom S.A.	5.417.137	3.866.825
Logicom FZE	(5.662.001)	612.349
Logicom Dubai LLC	1.708.506	1.639.984
Logicom Jordan LLC	897.861	872.022
Netcom Limited	56.469	56.469
Netvision Limited	526.377	526.377
DAP Noesis Business Solutions Limited	1.292.327	886.944
Logicom Italia s.r.l.	6.424.870	3.138.998
Logicom IT Distribution Ltd	8.908.399	5.254.619
Rehab Technologies Ltd	14.093.023	5.808.785
Logicom Bulgaria EOOD	1.691.330	942.424
Logicom Hungary Ltd	3.390.627	607.200
Logicom IT Distribution s.r.l.	3.586.744	1.159.688
Noesis Ukraine LLC	(55)	-
	50.163.046	32.243.295

Τα υπόλοιπα αυτά αποπληρώνονται ανάλογα με τη φύση της συγκεκριμένης συναλλαγής.

ΣΗΜΕΙΩΣΕΙΣ ΣΤΙΣ ΕΝΟΠΟΙΗΜΕΝΕΣ ΟΙΚΟΝΟΜΙΚΕΣ ΚΑΤΑΣΤΑΣΕΙΣ

έτος που έληξε στις 31 Δεκεμβρίου 2008

32. Συναλλαγές Μεταξύ Εταιρειών του Συγκροτήματος (συνέχεια)

Οι πωλήσεις που έγιναν από τη Logicom FZE σε εταιρείες του Συγκροτήματος παρουσιάζονται πιο κάτω:

	2008	2007
	€	€
Πωλήσεις		
Logicom Public Limited	-	217.267
Logicom (Middle East) SAL	-	297.078
Logicom Jordan LLC	-	1.884.029
Logicom Dubai LLC	32.949.266	18.067.594
Logicom IT Distribution Ltd	-	15.063
Rehab Technologies Ltd	-	3.576.282

Οι πωλήσεις που έγιναν από τη Logicom (Middle East) SAL σε εταιρείες του Συγκροτήματος παρουσιάζονται πιο κάτω:

	2008	2007
	€	€
Πωλήσεις		
Logicom Public Limited	7.212	62.123
Logicom Jordan LLC	-	46.879

Οι πωλήσεις που έγιναν από τη Logicom Dubai LLC σε εταιρείες του Συγκροτήματος παρουσιάζονται πιο κάτω:

	2008	2007
	€	€
Πωλήσεις		
Logicom FZE	113.904	96.972

Οι πωλήσεις που έγιναν από τη Logicom Jordan LLC σε εταιρείες του Συγκροτήματος παρουσιάζονται πιο κάτω:

	2008	2007
	€	€
Πωλήσεις		
Logicom (Middle East) SAL	-	2.016
Logicom FZE	24.788	70.868
Rehab Technologies Ltd	780	3.098
Logicom Italia s.r.l.	5.431	-

ΣΗΜΕΙΩΣΕΙΣ ΣΤΙΣ ΕΝΟΠΟΙΗΜΕΝΕΣ ΟΙΚΟΝΟΜΙΚΕΣ ΚΑΤΑΣΤΑΣΕΙΣ

έτος που έληξε στις 31 Δεκεμβρίου 2008

32. Συναλλαγές Μεταξύ Εταιρειών του Συγκροτήματος (συνέχεια)

Οι πωλήσεις που έγιναν από την ENET Solutions – Logicom S.A. σε εταιρείες του Συγκροτήματος παρουσιάζονται πιο κάτω:

	2008	2007
	€	€
Πωλήσεις		
Logicom Public Ltd	4.091.176	1.069.820
Logicom Solutions Ltd	-	5.324
Logicom IT Distribution Ltd	13.576.241	10.156.380
Logicom IT Distribution s.r.l.	219.758	73.285
Logicom Hungary Ltd	488.424	-
Logicom Bulgaria EOOD	373.107	133.625
Logicom Jordan LLC	7.129	-

Οι πωλήσεις που έγιναν από τη DAP Noesis Business Solutions Limited σε εταιρείες του Συγκροτήματος παρουσιάζονται πιο κάτω:

	2008	2007
	€	€
Πωλήσεις		
ENET Solutions – Logicom S.A.	-	238.959
Logicom Solutions Limited	2.175	8.543
Logicom Public Ltd	171.057	165.538

Οι πωλήσεις που έγιναν από την Logicom Solutions Limited σε εταιρείες του Συγκροτήματος παρουσιάζονται πιο κάτω:

	2008	2007
	€	€
Πωλήσεις		
DAP Noesis Business Solutions Limited	2.050	35.604

Οι πωλήσεις που έγιναν από την Logicom Italia s.r.l σε εταιρείες του Συγκροτήματος παρουσιάζονται πιο κάτω:

	2008	2007
	€	€
Πωλήσεις		
Logicom Public Limited	4.939	7.181

Οι πωλήσεις που έγιναν από την Logicom Hungary Ltd σε εταιρείες του Συγκροτήματος παρουσιάζονται πιο κάτω:

	2008	2007
	€	€
Πωλήσεις		
Logicom Public Limited	22.098	5.978
ENET Solutions – Logicom S.A.	1.060	3.012
Logicom Bulgaria EOOD	99.868	-
Logicom IT Distribution s.r.l.	33.953	2.134

ΣΗΜΕΙΩΣΕΙΣ ΣΤΙΣ ΕΝΟΠΟΙΗΜΕΝΕΣ ΟΙΚΟΝΟΜΙΚΕΣ ΚΑΤΑΣΤΑΣΕΙΣ

έτος που έληξε στις 31 Δεκεμβρίου 2008

32. Συναλλαγές Μεταξύ Εταιρειών του Συγκροτήματος (συνέχεια)

Οι πωλήσεις που έγιναν από την Logicom IT Distribution S.r.l. σε εταιρείες του Συγκροτήματος παρουσιάζονται πιο κάτω:

	2008	2007
	€	€
Πωλήσεις		
Logicom Public Limited	13.438	5.748
ENET Solutions – Logicom S.A.	868	-
Logicom Italia s.r.l.	2.061	-
Logicom Hungary Ltd	20.382	-
Logicom Bulgaria EOOD	69.875	5.400

Οι πωλήσεις που έγιναν από την Logicom Bulgaria EOOD σε εταιρείες του Συγκροτήματος παρουσιάζονται πιο κάτω:

	2008	2007
	€	€
Πωλήσεις		
Logicom Public Limited	12.192	15.909
ENET Solutions – Logicom S.A.	106.683	30.572
Logicom Hungary Ltd	23.650	-
Logicom IT Distribution s.r.l.	221.045	629

Τα υπόλοιπα των εταιρειών του Συγκροτήματος με τη ιθύνουσα Εταιρεία παρουσιάζονται πιο κάτω:

	2008	2007
	€	€
	Χρεωστικό/ (Πιστωτικό)	Χρεωστικό/ (Πιστωτικό)
Υπόλοιπα με συγγενικές εταιρείες		
Logicom (Overseas) Limited	352.341	340.155
ENET Solutions Limited	(3.119.466)	(7.932.613)
ENET Solutions - Logicom S.A.	(8.466.715)	(5.618.674)
Logicom (Middle East) SAL	(7.242.183)	(2.544.733)
Logicom FZE	3.550.162	(2.639.489)
Logicom Dubai LLC	(1.708.506)	(1.639.984)
Logicom Jordan LLC	(3.074.881)	(2.962.076)
Netvision Limited	(56.469)	(526.377)
Netcom Limited	(526.377)	(56.469)
DAP Noesis Business Solutions Limited	(1.292.327)	(886.944)
Logicom Italia s.r.l.	(6.424.870)	(3.138.998)
Logicom IT Distribution Ltd	(8.908.399)	(5.254.619)
Rehab Technologies Ltd	(14.093.023)	(5.808.785)
Logicom Bulgaria EOOD	(1.691.330)	(942.424)
Logicom Hungary Ltd	(3.390.627)	(607.199)
Logicom IT Distribution s.r.l.	(3.586.744)	(1.159.688)
Noesis Ukraine LLC	55	-

32. Συναλλαγές Μεταξύ Εταιρειών του Συγκροτήματος (συνέχεια)

Κατά τη διάρκεια του τρέχοντος έτους εταιρείες του Συγκροτήματος πλήρωσαν μερίσματα στην Εταιρεία, ως ακολούθως:

	€
Μέρισμα χρήσης 2008:	
Logicom Solutions Ltd	1.300.000
Logicom FZE	1.831.764
DAP Noesis Business Solutions Ltd	430.000
	3.561.764

33. Γεγονότα Μεταγενέστερα του Ισολογισμού

Ενοποίηση στον τομέα υπηρεσιών

Για την καλύτερη αξιοποίηση των πόρων και τη βελτίωση των υπηρεσιών προς τους πελάτες, το Συγκρότημα, προχώρησε στην ενοποίηση των εργασιών των θυγατρικών εταιρειών, Enet Solutions Ltd, DAP Noesis Business Solutions Ltd και Netvision Ltd από την 1^η Ιανουαρίου 2009 κάτω από την Enet Solutions Ltd, που μετονομάστηκε σε Logicom Solutions Ltd από την 30^η Ιανουαρίου 2009. Η μεταφορά των εργασιών έγινε με βάση τα ελεγμένα εμφανιζόμενα ποσά στον Ισολογισμό στις 31 Δεκεμβρίου 2008.

Μετά την πιο πάνω εξέλιξη, οι εταιρείες DAP Noesis Business Solutions Ltd και Netvision Ltd θα διαλυθούν χωρίς εκκαθάριση βάσει σχεδίου αναδιοργάνωσης που έχει υποβληθεί για έγκριση στο Διευθυντή του Τμήματος Εσωτερικών Προσόδων του Υπουργείου Οικονομικών. Το σχέδιο αναδιοργάνωσης για επιχειρηματικούς και φορολογικούς λόγους δεν έχει εγκριθεί ακόμη από το Τμήμα Εσωτερικών Προσόδων.

ΓΡΑΦΕΙΑ

ΚΥΠΡΟΣ

Logicom Public Ltd – Κεντρικά Γραφεία

Στασίνου 26

Αγία Παρασκευή, CY-2003, Στρόβολος

Ταχ. Θυρίδα 23472, CY-1683, Λευκωσία

Τηλ: + 357 22 551 000

Φαξ: + 357 22 514 294

Logicom (Overseas) Ltd

Ζώνη Ελευθέρου Εμπορίου Λάρνακας

CY-7100 Αραδίππου

Λάρνακα

Τηλ: + 357 24 360 222

Φαξ: + 357 24 362 633

Logicom Solutions Ltd

Λεωφ. Κένεπτι 50

1ος & 2ος Όροφος, CY-1076, Λευκωσία

Ταχ. Θυρίδα 25126, CY-1307, Λευκωσία

Τηλ: + 357 22 511 222

Φαξ: + 357 22 379 931

ΕΛΛΑΔΑ

Enet Solutions – Logicom S.A.

Περιοχή Ρουπάκν

19300 Ασπρόπυργος

Τηλ: + 30 210 288 3600

Φαξ: + 30 210 285 0361

ΙΤΑΛΙΑ

Logicom Italia s.r.l.

1 Via Vesuvio

Nova Milanese 20054

Milan

Τηλ: + 39 0362 368 514

Φαξ: + 39 0362 364 480

ΤΟΥΡΚΙΑ

Logicom IT Distribution Ltd

Buyukdere Ave.55

Noramin Building, 1st Floor, Office 114

Maslak 34398, Istanbul

Τηλ: + 90 212 276 2720

Φαξ: + 90 212 276 2750

ΗΝΩΜΕΝΑ ΑΡΑΒΙΚΑ ΕΜΙΡΑΤΑ

Logicom Dubai LLC

Office 307

Al Kifaf Commercial Office Building

Trade Centre Road

P.O.Box 54328

Dubai

Τηλ: + 971 4 507 8888

Φαξ: + 971 4 396 1144

Logicom FZE

Plot No. S10105

Jebel Ali Free Zone-South

Jebel Ali

P.O.Box 54328

Dubai

Τηλ: + 971 4 507 8888

Φαξ: + 971 4 886 0612

ΒΑΣΙΛΕΙΟ ΤΗΣ ΣΑΟΥΔΙΚΗΣ ΑΡΑΒΙΑΣ**Rehab Technologies Ltd**

Lulu Al-Olaya Building
3rd Floor, Office 301
Al-Olaya Main Street
Riyadh
Τηλ: + 966 1 466 0758
Φαξ: + 966 1 462 3118

ΛΙΒΑΝΟΣ**Logicom (Middle East) SAL**

Sin-el-Fil Highway
Aramex Building, 2nd Floor
P.O. Box 50144
Beirut
Τηλ: + 961 1 501 301
Φαξ: + 961 1 501 307

ΙΟΡΔΑΝΙΑ**Logicom Jordan LLC**

Samarkand Street #6
Al-Rabiah
P.O. Box 2971
Amman 11821
Τηλ: + 962 6 551 3400
Φαξ: + 962 6 552 1103

ΒΟΥΛΓΑΡΙΑ**Logicom Bulgaria EOOD**

7 Iskarsko Shosse Blvd.,
TC Europe, building 6, office 2
Sofia 1528
Τηλ: + 359 2 489 0190
Φαξ: + 359 2 489 0199

ΡΟΥΜΑΝΙΑ**Logicom IT Distribution s.r.l.**

Str. Gheorghe Titeica 121C, Et.4
Sector 2, 020295
Bucharest
Τηλ: + 4 021 242 4226
Φαξ: + 4 031 805 2829

ΟΥΓΓΑΡΙΑ**Logicom Hungary Ltd**

Zsigmond ter 10
H-1023 Budapest
Τηλ: + 36 1 423 0020
Φαξ: + 36 1 326 0248

ΟΥΚΡΑΝΙΑ**Noesis Ukraine LLC**

Building 10,
73 Heroes URA str.,
79015 Lviv,
Ukraine
Τηλ: + 8032 239 30 44

Υποκαταστήματα:**ΚΟΥΒΕΪΤ****Logicom Kuwait**

Office No. 818
8th floor, Block A
Al Souk Al Kabeer
Kuwait City
Τηλ: + 965 241 3154/8
Φαξ: + 965 241 3153

ΜΑΛΤΑ

Τηλ: + 356 99 445 772

ΟΜΑΝ

Τηλ: + 968 99 856 889
+ 968 24 818 392

ΚΑΤΑΡ

Τηλ: + 974 578 7640

ΜΠΑΧΡΕΪΝ

Τηλ: + 9733 978 2668

ΠΑΚΙΣΤΑΝ

Τηλ: + 92 300 2010 316



www.logicom-group.com

ΚΥΠΡΟΣ
ΕΛΛΑΔΑ
ΙΤΑΛΙΑ
ΗΝΩΜΕΝΑ ΑΡΑΒΙΚΑ ΕΜΙΡΑΤΑ
ΣΑΟΥΔΙΚΗ ΑΡΑΒΙΑ
ΛΙΒΑΝΟΣ
ΙΟΡΔΑΝΙΑ
ΤΟΥΡΚΙΑ
ΚΑΤΑΡ
ΠΑΚΙΣΤΑΝ
ΚΟΥΒΕΪΤ
ΟΜΑΝ
ΜΠΑΧΡΕΪΝ
ΜΑΛΤΑ
ΟΥΓΓΑΡΙΑ
ΡΟΥΜΑΝΙΑ
ΒΟΥΛΓΑΡΙΑ
ΟΥΚΡΑΝΙΑ